



Ayuntamiento de Umbrete

# **LIQUIDACIÓN DEL PRESUPUESTO MUNICIPAL**

## **EJERCICIO 2016**



Ayuntamiento de Umbrete

# LIQUIDACIÓN DEL PRESUPUESTO MUNICIPAL EJERCICIO 2016

## ÍNDICE DE LOS DOCUMENTOS QUE CONTIENE

- 01 Resolución
- 02 Informe Intervención
- 03 Informe Intervención Estabilidad Presupuestaria
- 04 Informe de Intervención Regla de Gasto
- 05 Ingresos corrientes Capítulos
- 06 Ingresos corrientes Partidas
- 07 Gastos corrientes Capítulos
- 08 Gastos corrientes Partidas Clasificación Económica
- 09 Gastos corrientes Áreas de Gasto
- 10 Gastos corrientes Subprogramas
- 11 Gastos corrientes por Programas y Partidas
- 12 Ingresos cerrados por capítulos
- 13 Ingresos cerrados por partidas
- 14 Gastos cerrados por capítulos
- 15 Gastos cerrados por partidas
- 16 Gastos cerrados subprogramas y partidas
- 17 Operaciones deudoras no presupuestarias
- 18 Operaciones acreedoras no presupuestarias
- 19 Ingresos pendientes de aplicar
- 20 Pagos pendientes de aplicación
- 21 Operaciones pendientes de aplicar a presupuesto cuenta (413).
- 22 Resultado presupuestario
- 23 Remanente de Tesorería
- 24 Saldos bancarios
- 25 Acta de Arqueo





Ayuntamiento de Umbrete

# **LIQUIDACIÓN DEL PRESUPUESTO MUNICIPAL EJERCICIO 2016**

**RESOLUCIÓN DE LA ALCALDÍA**

## RESOLUCIÓN

Resolución nº: 127/2017  
Fecha Resolución: 17/02/2017

En Umbrete, el día arriba indicado, se dictó por el Sr. Alcalde la siguiente Resolución:

### LIQUIDACIÓN 2016

Tal como establece el art. 89.1 del Real Decreto 500/1990, de 20 de abril, en relación con el art. 191.1 del Real Decreto Legislativo 2/2004 de 5 de marzo, por el que se aprueba el Texto Refundido de la Ley Reguladora de Haciendas Locales, que el cierre y liquidación del presupuesto de la Entidad Local se efectuará, en cuanto a la recaudación de derechos y el pago de obligaciones, el 31 de diciembre del año natural.

El mismo artículo en su punto 2, en relación con el 191.3, del Real Decreto Legislativo 2/2004 dispone que las Entidades locales deberán confeccionar los estados demostrativos de la liquidación del presupuesto antes del día primero de marzo del ejercicio siguiente.

Por otro lado, el art. 90.1 del citado Real Decreto 500/90, en relación con el 191.3 del Real Decreto Legislativo 2/2004, establece que el órgano competente para la aprobación de la liquidación del Presupuesto de la Entidad local, es el Presidente/a de la misma, previo informe de la Intervención, con la obligación de dar cuenta al Pleno en la primera sesión que éste órgano celebre (Art.212.4 LRHL).

Vistos así mismo, el informes emitidos por la Interventora referente a la liquidación 2016 así como los correspondientes de estabilidad presupuestaria y regla de gasto, de fecha de 16 de febrero de 2017.

Esta Alcaldía, en virtud de lo establecido en el artículo 191.3 del Real Decreto Legislativo 2/2004 y el artículo 90.1 del Real Decreto 500/1990, de 20 de Abril,

### HA RESUELTO:


**PRIMERO:** Aprobar la Liquidación del Presupuesto de este Ayuntamiento correspondiente al ejercicio 2016 lo cual pone de manifiesto lo siguiente:

1.- Respecto del Presupuesto de Gastos y para cada partida presupuestaria, los créditos iniciales, sus modificaciones y los créditos definitivos, los gastos autorizados y comprometidos, las obligaciones reconocidas, los pagos ordenados y los pagos realizados.

2.- Respecto del Presupuesto de Ingresos y para cada concepto las previsiones iniciales, sus modificaciones y las previsiones definitivas, los derechos reconocidos y anulados, así como los recaudados netos.

3.- Asimismo se determina como consecuencia de la Liquidación:

- a) Los derechos pendientes de cobro y las obligaciones pendientes de pagos a 31 de diciembre de 2016.
- b) El Resultado presupuestario del ejercicio.

Código Seguro De Verificación:	XN+GFO2Ya01Ck1lRWdt6iw==	Estado	Fecha y hora	
Firmado Por	Francisco Valenzuela Medina	Firmado	17/02/2017 11:16:35	
	Joaquin Fernandez Garro	Firmado	17/02/2017 10:21:22	
Observaciones		Página	1/3	
Url De Verificación	<a href="https://portal.dipusevilla.es/vfirmaAytos/code/XN+GFO2Ya01Ck1lRWdt6iw==">https://portal.dipusevilla.es/vfirmaAytos/code/XN+GFO2Ya01Ck1lRWdt6iw==</a>			

c) Los Remanentes de Créditos.

d) El Remanente de Tesorería.

4.- Los derechos reconocidos pendientes de cobro del ejercicio corriente asciende a 427.940,59€ (cuatrocientos veintisiete mil novecientos cuarenta euros con cincuenta y nueve céntimos) y de ejercicios cerrados a la cantidad de 2.471.220,36€ (dos millones cuatrocientos setenta y un mil doscientos veinte mil euros con treinta y seis céntimos).

Las obligaciones reconocidas pendientes de pago, referidas igualmente al ejercicio corriente ascienden a 342.617,49€ (trescientos cuarenta y dos mil seiscientos diecisiete euros con cuarenta y nueve céntimos) y de ejercicios cerrados 1.876.590,77€ (un millón ochocientos setenta y seis mil quinientos noventa euros con setenta y siete céntimos)

5.- El resultado presupuestario es el siguiente:

RESULTADO PRESUPUESTARIO LIQUIDACIÓN 2016				
CONCEPTOS	D.R.N	O.R.N.	AJUSTES	RDO. PTARIO
a)Operaciones Corrientes	5.303.209,44	4.013.714,21		1.289.495,23
b) Otras operaciones no financieras.	2.344.497,35	7.869.500,22		-5.525.002,87
1.-Total operaciones no financieras (a+b).	7.647.706,79	11.883.214,43		7.647.706,79
c.-Activos financieros	0,00	0,00		0,00
d.-Pasivos financieros.	5.600.000,00	441.662,47		5.158.337,53
2.-Total operaciones financieras (c+d).	5.600.000,00	441.662,47		5.158.337,53
I. RESULTADO PRESUPUESTARIO EJERCICIO (I=1+2)	13.247.706,79	12.324.876,90		922.829,89
AJUSTES:				
3.- Créditos gastados financiados con remanente de tesorería para gastos generales (+)			0,00	
4.- Desviaciones financiación - ejercicio (+)			129.750,33	
5.- Desviaciones financiación + ejercicio. (-)			501.938,02	(D=C+4+5-6)
II. Total Ajustes (II=3+4+5)			-372.187,69	
RESULTADO PRESUPUESTARIO AJUSTADO.				550.642,20

6.-Los remanentes de crédito el ejercicio de 2016 ascienden a 2.570.724,25€.

7.- El Remanente de Tesorería es:

REMANENTE DE TESORERÍA LIQUIDACIÓN 2016	IMPORTE AÑO
1. (+) Fondos Líquidos	720.767,64
2. (+) Derechos Pendientes de cobro	3.247.083,44
(+ del presupuesto corriente	427.940,59
(+ de presupuestos cerrados	2.471.220,82
(+ de operaciones no presupuestarias	347.922,03
3. (-) Obligaciones Pendientes de pago	4.321.800,00
(+ del presupuesto corriente	342.617,49
(+ de presupuestos cerrados	1.876.590,77
(+ de operaciones no presupuestarias	2.102.591,74
4. (+) Partidas Pendientes de Aplicación	-421.045,57
(-) cobros realizados pendientes de aplicación definitiva	496.037,75

Código Seguro De Verificación:	XN+GFO2Ya01Ck1lRWdt6iw==	Estado	Fecha y hora
Firmado Por	Francisco Valenzuela Medina	Firmado	17/02/2017 11:16:35
	Joaquín Fernández Garro	Firmado	17/02/2017 10:21:22
Observaciones		Página	2/3
Url De Verificación	<a href="https://portal.dipusevilla.es/vfirmaAyto/code/XN+GFO2Ya01Ck1lRWdt6iw==">https://portal.dipusevilla.es/vfirmaAyto/code/XN+GFO2Ya01Ck1lRWdt6iw==</a>		







AYUNTAMIENTO DE UMBRETE  
INTERVENCION  
SERVICIOS GENERALES

(-) Pagos realizados pendientes de aplicación definitiva	74.992,18	
I. Remanente de tesorería total ( 1 + 2 - 3 )		-774.994,49
II. Saldos de dudoso cobro		1.798.236,36
III. Exceso de financiación afectada		637.164,31
IV. Remanente de tesorería para gastos generales ( I - II - III )		-3.210.395,16
V. Saldo de obligaciones pendientes de aplicar al Presupuesto al final del período		1.895.008,03
VI. Saldo de acreedores por devolución ingresos al final del período		0,00
VII. Remante de tesorería para gastos generales ajustado (IV-V-VI)		-5.105.403,19

8.- No se han financiado durante el ejercicio gastos con remanente líquido de tesorería.

**SEGUNDO.-** Los Informes de Intervención de Evaluación del Cumplimiento del Objetivo de Estabilidad Presupuestaria y de la regla de gasto situándose el primero en situación de estabilidad presupuestaria y la segunda en situación de incumplimiento por lo que se habrá de elaborar y aprobar Plan Económico Financiero. Igualmente se supera el importe legal de deuda viva como consecuencia del préstamo ICO concertado en el ejercicio.

**TERCERO.-** Dar cuenta al Pleno del Ayuntamiento de la presente resolución y los informes de Intervención correspondientes, en la primera sesión que dicho órgano celebre.

El Alcalde

Ante mí, el Secretario

Código Seguro De Verificación:	XN+GFO2Ya01Ck11RWdt6iw==	Estado	Fecha y hora	
Firmado Por	Francisco Valenzuela Medina	Firmado	17/02/2017 11:16:35	
	Joaquin Fernandez Garro	Firmado	17/02/2017 10:21:22	
Observaciones		Página	3/3	
Url De Verificación	<a href="https://portal.dipusevilla.es/vfirmaAytos/code/XN+GFO2Ya01Ck11RWdt6iw==">https://portal.dipusevilla.es/vfirmaAytos/code/XN+GFO2Ya01Ck11RWdt6iw==</a>			





Ayuntamiento de Umbrete

# **LIQUIDACIÓN DEL PRESUPUESTO MUNICIPAL EJERCICIO 2016**

**INFORME INTERVENCIÓN  
LIQUIDACIÓN DEL PRESUPUESTO**



Ayuntamiento de Umbrete  
Intervención

Plaza de la Constitución, 8  
41806 Umbrete (Sevilla)  
C.I.F. P-4109400-D  
Teléfono 955 715 300/30 Fax 955 715 721  
www.umbrete.es  
umbrete@dipusevilla.es

### INFORME DE INTERVENCIÓN

#### ASUNTO: LIQUIDACIÓN DEL PRESUPUESTO MUNICIPAL DE 2.016

La Interventora que suscribe, de conformidad con los artículos 213 al 223 del Real Decreto Legislativo 2/2.004 de cinco de marzo, por el que se aprueba el Texto Refundido la Ley Reguladora de las Haciendas Locales, los arts. 90 y ss. del R.D. 500/90, en concordancia con el art. 191.3 del Texto Refundido de la Ley Reguladora de las Haciendas Locales, aprobado por Real Decreto Legislativo 2/2004, de 5 de marzo (en lo sucesivo, TRLRHL), en relación con la liquidación del Presupuesto General de 2016, del Ayuntamiento de Umbrete, emite el siguiente

#### INFORME:

##### I. LEGISLACIÓN APLICABLE:

- Ley 7/1985, de 2 de abril, Reguladora de las Bases del Régimen Local.
- Real Decreto Legislativo 2/2004 de 5 de marzo, por el que se aprueba el Texto Refundido de la Ley Reguladora de las Haciendas Locales (Artículos 191 a 193).
- Real Decreto 500/1990, de 20 de abril (artículos 89 a 105).
- Orden EHA/3565/2008, de 3 de diciembre, por la que se Aprueba la Estructura de los Presupuestos de las Entidades Locales
- Orden de HAP/1781/2013, 20 de septiembre, por la que se aprueba la Instrucción del modelo Normal de Contabilidad Local.
- Ley 28/2001, de 12 de diciembre, General de Estabilidad Presupuestaria.
- Real Decreto 1463/2007, de 2 de noviembre, por el que se aprueba el reglamento de desarrollo de la Ley 18/2001, en su aplicación a las entidades locales.
- Real Decreto 5/2009 de medidas extraordinarias y urgentes para facilitar a las Entidades Locales el saneamiento de deudas pendientes con empresas y proveedores.
- Ley de Presupuestos Generales del Estado 2016.
- Ley Orgánica 2/2012, de 27 de abril, de Estabilidad presupuestaria y Sostenibilidad Financiera.
- Orden HAP/20105/2012 de 1 de octubre, por la que se desarrollan las obligaciones de suministro de información previstas en la Ley Orgánica de 27 de abril, de Estabilidad presupuestaria y Sostenibilidad Financiera.
- Ley 19/2013, de 9 de diciembre, de transparencia, acceso a la información pública y buen gobierno (arts. 28 y 30).
- Reglamento de la Unión Europea nº 2223/96 relativo al Sistema Europeo de Cuentas Nacionales y Regionales (SEC-95) y Reglamento de la Unión Europea nº 549/2013 (SEC 2010).
- El artículo 28.j) de la Ley 19/2013, de 9 de diciembre, de transparencia, acceso a la información pública y buen gobierno.
- Guía para la determinación de la Regla de Gasto del artículo 12 de la Ley Orgánica 2/2012, de Estabilidad Presupuestaria y Sostenibilidad Financiera para Corporaciones Locales y Manual de Estabilidad Presupuestaria para Entidades Locales (IGAE) (No se tratan de normas jurídicas).

Código Seguro De Verificación:	CpcOjL+8ayBxFIuiDsZx8w==	Estado	Fecha y hora	
Firmado Por	Joaquin Fernandez Garro	Firmado	17/02/2017 10:18:50	
	Ana Belen Jimenez Castilla	Firmado	16/02/2017 15:04:06	
Observaciones		Página	1/11	
Url De Verificación	<a href="https://portal.dipusevilla.es/vfirmaAytos/code/CpcOjL+8ayBxFIuiDsZx8w==">https://portal.dipusevilla.es/vfirmaAytos/code/CpcOjL+8ayBxFIuiDsZx8w==</a>			



Ayuntamiento de Umbrete  
Intervención

Plaza de la Constitución, 8  
41806 Umbrete (Sevilla)  
C.I.F. P-4109400-D  
Teléfono 955 715 300/30 Fax 955 715 721  
www.umbrete.es  
umbrete@dipusevilla.es

## **II. LIQUIDACIÓN DEL PRESUPUESTO:**

### a) **Ámbito temporal:**

El cierre y liquidación del Presupuesto se efectuará, *en cuanto a la recaudación de derechos y el pago de obligaciones, el 31 de diciembre del año natural.*

La confección de los Estados Demostrativos de la Liquidación del Presupuesto deberá realizarse antes del día primero de marzo del ejercicio siguiente.

Las Entidades Locales remitirán copia de la Liquidación de sus Presupuestos, antes de finalizar el mes de marzo del ejercicio siguiente al que corresponda, a los órganos competentes de la Comunidad Autónoma y de la Administración del Estado.

### b) **Órgano competente:**

Corresponderá al Presidente de la Entidad Local, *previo Informe de la Intervención*, la aprobación de la Liquidación del Presupuesto.

### c) **Dación de cuenta:**

De la Liquidación del Presupuesto, una vez efectuada su aprobación, se dará cuenta al Pleno de la Corporación en la primera sesión que celebre.

### d) **Estructura y contenido:**

#### 1. La Liquidación del Presupuesto pondrá de manifiesto:

- Respecto del Presupuesto de Gastos, y para cada partida presupuestaria, los créditos iniciales, sus modificaciones y los créditos definitivos, los gastos autorizados y comprometidos, las obligaciones reconocidas, los pagos ordenados y los pagos realizados.
- Respecto del Presupuesto de Ingresos, y para cada concepto, las previsiones iniciales, sus modificaciones y las previsiones definitivas, los derechos reconocidos y anulados así como los recaudados netos.

#### 2. Como consecuencia de la Liquidación del Presupuesto deberán determinarse:

- a) Los derechos pendientes de cobro y las obligaciones pendientes de pago a 31 de diciembre.
- b) El Resultado Presupuestario del ejercicio.
- c) Los remanentes de crédito.
- d) El Remanente de Tesorería.
- e) Determinación del cumplimiento de la estabilidad presupuestaria.

## **III. TRAMITACIÓN:**

- Confección de los Estados Demostrativos de la Liquidación del Presupuesto.
- Informe de la Intervención Municipal.
- Informe de cumplimiento del objetivo de estabilidad presupuestaria.
- Informe sobre el cumplimiento de la regla de gasto.

Código Seguro De Verificación:	CpcOjL+8ayBXFiuDsZx8w==	Estado	Fecha y hora
Firmado Por	Joaquín Fernández Garro	Firmado	17/02/2017 10:18:50
	Ana Belén Jiménez Castilla	Firmado	16/02/2017 15:04:06
Observaciones		Página	2/11
Url De Verificación	<a href="https://portal.dipusevilla.es/vfirmaAytos/code/CpcOjL+8ayBXFiuDsZx8w==">https://portal.dipusevilla.es/vfirmaAytos/code/CpcOjL+8ayBXFiuDsZx8w==</a>		







Ayuntamiento de Umbrete  
Intervención

Plaza de la Constitución, 8  
41806 Umbrete (Sevilla)  
C.I.F. P-4109400-D  
Teléfono 955 715 300/30 Fax 955 715 721  
www.umbrete.es  
umbrete@dipusevilla.es

- Aprobación de la Liquidación por la Alcaldía.
- Dación de cuenta al Pleno de la Corporación en la primera sesión que celebre.

#### **IV. CÁLCULO DE MAGNITUDES.**

##### **Primero: Los derechos pendientes de cobro y las obligaciones pendientes de pago a 31 de diciembre.**

En primer lugar hay que destacar que se aprobó Presupuesto General para el ejercicio 2016, publicándose su aprobación definitiva en el BOP el día 31 de diciembre de 2015, por lo que entró en vigor en tiempo y forma el 1 de enero de 2015.

Los derechos reconocidos pendientes de cobro del ejercicio corriente asciende a 427.940,59€ (cuatrocientos veintisiete mil novecientos cuarenta euros con cincuenta y nueve céntimos) y de ejercicios cerrados a la cantidad de 2.471.220,36€ (dos millones cuatrocientos setenta y un mil doscientos veinte mil euros con treinta y seis céntimos). La primera cantidad igual y la segunda menor en unos 300.000,00€ respecto del ejercicio anterior.

Por su parte, las obligaciones reconocidas pendientes de pago, referidas igualmente al ejercicio corriente ascienden a 342.617,49€ (trescientos cuarenta y dos mil seiscientos diecisiete euros con cuarenta y nueve céntimos) y de ejercicios cerrados 1.876.590,77€ (un millón ochocientos setenta y seis mil quinientos noventa euros con setenta y siete céntimos), cantidades que se reducen a la mitad en el primer caso y en el segundo la reducción es de unos 450.000,00€, siendo la mayoría del importe pendiente obligaciones reconocidas a favor de Constructora San José.

Las conclusiones fundamentales derivadas del examen de la ejecución del presupuesto corriente son las siguientes:

1.- En el **estado de ingresos** se ha producido un nivel de ejecución presupuestaria medio de 96.77%, en cuanto a los créditos definitivos y los derechos reconocidos netos. La cantidad pendiente de recaudar por el OPAEF a 31 de diciembre supera 1.600.000,00€.

En cuanto a Plan de ajuste 2012 existen diferencias positivas. En un punto posterior se reflejará un comparativa entre la liquidación y el mismo.

2.- En el **estado de gastos** se ejecutan gastos en un 97.22%,

En cuanto a la comparativa con los diferentes planes, igualmente se reconocen más obligaciones de las previstas, sin embargo la diferencia con los ingresos es mayor a la prevista en el caso del Plan de Ajuste.

##### **Segundo: Resultado presupuestario.**

El resultado presupuestario del ejercicio viene determinado por la diferencia entre los derechos presupuestarios liquidados netos durante el ejercicio y las obligaciones presupuestarias reconocidas netas durante el mismo periodo.

<b>Código Seguro De Verificación:</b>	CpcOjL+8ayBXFIuiDszX8w==	<b>Estado</b>	<b>Fecha y hora</b>	
<b>Firmado Por</b>	Joaquín Fernández Garro	Firmado	17/02/2017 10:18:50	
	Ana Belén Jiménez Castilla	Firmado	16/02/2017 15:04:06	
<b>Observaciones</b>		<b>Página</b>	3/11	
<b>Url De Verificación</b>	<a href="https://portal.dipusevilla.es/vfirmaAytos/code/CpcOjL+8ayBXFIuiDszX8w==">https://portal.dipusevilla.es/vfirmaAytos/code/CpcOjL+8ayBXFIuiDszX8w==</a>			





Ayuntamiento de Umbrete  
Intervención

Plaza de la Constitución, 8  
41806 Umbrete (Sevilla)  
C.I.F. P-4109400-D  
Teléfono 955 715 300/30 Fax 955 715 721  
www.umbrete.es  
umbrete@dipusevilla.es

Dicho resultado debe ajustarse en función de las obligaciones financiadas con Remanente de Tesorería para gastos generales (que no se ha producido en este ejercicio) y de las desviaciones de financiación, positivas o negativas, derivadas de Gastos con financiación afectada.

El Resultado Presupuestario nos informa sobre la ejecución del presupuesto de 2013, sin tener en cuenta los datos acumulados procedentes de ejercicios anteriores. Nos compara el estado de ingresos, a nivel de derechos reconocidos, con el estado de gastos, a nivel de obligaciones reconocidas. A este resultado se le deducen las diferencias positivas de financiación, que se producen como consecuencia de haber reconocido ingresos durante el ejercicio por cuantía superior a la de las obligaciones a que se encuentran afectados.

Finalmente, el resultado presupuestario se incrementa con las diferencias negativas de financiación. Éstas se producen como consecuencia del reconocimiento de obligaciones superiores a derechos que les están afectados. Igualmente se incrementa con el importe de gastos financiados con remanente de tesorería procedente del ejercicio anterior.

Durante el ejercicio no se ha tramitado expediente alguno de modificación presupuestaria financiada con remanente de tesorería para gastos generales.

Las *desviaciones de financiación positiva y negativa, acumuladas y del ejercicio*, se encuentran calculadas por el programa de contabilidad.

De estos datos se deduce el Resultado Presupuestario de la Entidad Local, obtenido a tenor de lo dispuesto en los arts. 96 y 97 del R.D. 500/90 y la Instrucción de Contabilidad Modelo Normal, es, una vez realizados los ajustes pertinentes, el siguiente:

RESULTADO PRESUPUESTARIO LIQUIDACIÓN 2016				
CONCEPTOS	D.R.N	O.R.N.	AJUSTES	RDO. PTARIO
a)Operaciones Corrientes	5.303.209,44	4.013.714,21		1.289.495,23
b) Otras operaciones no financieras.	2.344.497,35	7.869.500,22		-5.525.002,87
1.-Total operaciones no financieras (a+b).	7.647.706,79	11.883.214,43		7.647.706,79
c.-Activos financieros	0,00	0,00		0,00
d.-Pasivos financieros.	5.600.000,00	441.662,47		5.158.337,53
2.-Total operaciones financieras (c+d).	5.600.000,00	441.662,47		5.158.337,53
I. RESULTADO PRESUPUESTARIO EJERCICIO (I=1+2)	13.247.706,79	12.324.876,90		922.829,89
AJUSTES:				
3.- Créditos gastados financiados con remanente de tesorería para gastos generales (+)			0,00	
4.- Desviaciones financiación - ejercicio (+)			129.750,33	
5.- Desviaciones financiación + ejercicio. (-)			501.938,02	(D=C+4+5-6)
II. Total Ajustes (II=3+4+5)			-372.187,69	
RESULTADO PRESUPUESTARIO AJUSTADO.				550.642,20

El Resultado Presupuestario mejora respecto al ejercicio 2015.

Código Seguro De Verificación:	CpcOjL+8ayBXFuiDsZx8w==	Estado	Fecha y hora	
Firmado Por	Joaquin Fernandez Garro	Firmado	17/02/2017 10:18:50	
	Ana Belen Jimenez Castilla	Firmado	16/02/2017 15:04:06	
Observaciones		Página	4/11	
Url De Verificación	<a href="https://portal.dipusevilla.es/vfirmaAytos/code/CpcOjL+8ayBXFuiDsZx8w==">https://portal.dipusevilla.es/vfirmaAytos/code/CpcOjL+8ayBXFuiDsZx8w==</a>			



Ayuntamiento de Umbrete  
Intervención

Plaza de la Constitución, 8  
41806 Umbrete (Sevilla)  
C.I.F. P-4109400-D  
Teléfono 955 715 300/30 Fax 955 715 721  
www.umbrete.es  
umbrete@dipusevilla.es

### **Tercero: Los remanentes de crédito.**

Los remanentes de crédito se definen como los saldos de los créditos definitivos no afectados al cumplimiento de obligaciones reconocidas, quedando integrados por los saldos de disposiciones, los saldos de autorizaciones y los saldos de crédito. Para el ejercicio de 2015 estos remanentes ascienden a 2.570.724,25€.

### **Cuarto: Remanente de Tesorería:**

El Remanente de Tesorería está integrado por los derechos pendientes de cobro a 31 de diciembre de 2015, menos las obligaciones pendientes de pago a esa misma fecha y más los fondos líquidos. Los derechos pendientes de cobro están integrados por los derechos presupuestarios liquidados durante el ejercicio pendientes de cobro, los derechos pendientes de cobro procedentes de ejercicios cerrados más los saldos de deudores no presupuestarios.

El remanente de tesorería debe ajustarse en función de las desviaciones positivas de financiación acumuladas, puesto que se tratan de fondos cuya disposición se limita a aquellos gastos a los cuales se encuentran afectados. Una vez ajustado, obtendremos el remanente de tesorería para gastos generales.

Su cuantía, obtenida a tenor de lo dispuesto en los arts. 101 y ss. del R.D. 500/90 y 191 del TRLRHL así como la Instrucción de Contabilidad Modelo Normal, se deriva del siguiente cuadro y según lo comentado en el párrafo anterior:

REMANENTE DE TESORERÍA LIQUIDACIÓN 2016	IMPORTE AÑO
1. (+) Fondos Líquidos	720.767,64
2. (+) Derechos Pendientes de cobro	3.247.083,44
(+) del presupuesto corriente	427.940,59
(+) de presupuestos cerrados	2.471.220,82
(+) de operaciones no presupuestarias	347.922,03
3. (-) Obligaciones Pendientes de pago	4.321.800,00
(+) del presupuesto corriente	342.617,49
(+) de presupuestos cerrados	1.876.590,77
(+) de operaciones no presupuestarias	2.102.591,74
4. (+) Partidas Pendientes de Aplicación	-421.045,57
(-) cobros realizados pendientes de aplicación definitiva	496.037,75
(-) Pagos realizados pendientes de aplicación definitiva	74.992,18
I. Remanente de tesorería total ( 1 + 2 - 3 )	-774.994,49
II. Saldos de dudoso cobro	1.798.236,36
III. Exceso de financiación afectada	637.164,31
IV. Remanente de tesorería para gastos generales ( I - II - III )	-3.210.395,16
V. Saldo de obligaciones pendientes de aplicar al Presupuesto al final del período	1.895.008,03
VI. Saldo de acreedores por devolución ingresos al final del período	0,00
VII. Remante de tesorería para gastos generales ajustado (IV-V-VI)	-5.105.403,19

Código Seguro De Verificación:	CpcOjL+8ayBXFIuiDszX8w==	Estado	Fecha y hora
Firmado Por	Joaquín Fernández Garro	Firmado	17/02/2017 10:18:50
	Ana Belén Jiménez Castilla	Firmado	16/02/2017 15:04:06
Observaciones		Página	5/11
Url De Verificación	<a href="https://portal.dipusevilla.es/vfirmaAytos/code/CpcOjL+8ayBXFIuiDszX8w==">https://portal.dipusevilla.es/vfirmaAytos/code/CpcOjL+8ayBXFIuiDszX8w==</a>		







Ayuntamiento de Umbrete  
Intervención

Plaza de la Constitución, 8  
41806 Umbrete (Sevilla)  
C.I.F. P-4109400-D  
Teléfono 955 715 300/30 Fax 955 715 721  
www.umbrete.es  
umbrete@dipusevilla.es

Mejora levemente respecto del ejercicio anterior, pero aunque mucho respecto al remanente de tesorería ajustado, ambos siguen siendo negativo. Llamar la atención que respecto de 2012 (año que comienza el Plan de ajuste) el remanente de tesorería total se ha recuperado en unos 2.575.000,00€ -se situaba en un importe negativo de (-3.350.390,41 €)

En cuanto a los saldos de dudoso cobro, atendiendo a los mínimos establecidos por el art. 193 BIS TRLHL son los siguientes:

PENDIENTE DE COBRO EJERCICIO CERRADOS 2016			
2002	157,49	100,00%	157,49
2005	150,28	100,00%	150,28
2006	466,70	100,00%	466,70
2007	1.105,66	100,00%	1.105,66
2008	21.685,70	100,00%	21.685,70
2009	21.030,70	100,00%	21.030,70
2010	1.173.392,80	100,00%	1.173.392,80
2011	324.981,42	75,00%	243.736,07
2012	102.358,14	75,00%	76.768,61
2013	213.077,49	50,00%	106.538,75
2014	355.448,74	25,00%	88.862,19
2015	257.365,70	25,00%	64.341,43
2016	427.940,59	0,00%	0,00
2017		0,00%	
<b>TOTAL</b>	<b>2.899.161,41</b>	<b>TOTAL</b>	<b>1.798.236,36</b>

Destacar que sigue existiendo una gran diferencia con el plan de ajuste –como se viene informando sucesivamente- que supera el millón de euros más, lo cual viene provocado esencialmente por Convenio Urbanístico de más de 1.400.000,00€ cuyos derechos se reconocieron en el ejercicio 2010 y aún se encuentra pendiente de pago. Si este no fuera así el dudoso cobro se encontraría por debajo de lo previsto. Este hecho se seguirá arrastrando, como ya se informó hace un año, a los ejercicios posteriores hasta su cobro o anulación, en caso de que procediese, provocando el empeoramiento del Remanente de Tesorería hasta que se provisione al 100%, estabilizándose cuando se llegue a ese porcentaje.

#### **V. OTRAS MAGNITUDES CONTABLES DESTACADAS:**

##### **Primero. Cálculo del Ahorro Neto y del margen del 110 por ciento del ejercicio 2016, al cual corresponde la última liquidación aprobada.**

Una magnitud esencial a la hora de la concertación de operaciones de crédito es el *ahorro neto*, que viene regulado en el artículo 53 del RDL 2/2.004, y que se obtiene por la diferencia entre los derechos liquidados por los capítulos uno a cinco, ambos inclusive, del estado de ingresos, y de las obligaciones reconocidas por los capítulos uno, dos y cuatro del estado de gastos, minorada en el importe de una anualidad teórica de amortización de la operación proyectada y de cada uno de los préstamos y empréstitos propios y avalados a terceros pendientes de reembolso. Si bien la Disposición Adicional 31ª de la Ley 17/2012, de 27 de diciembre, de Presupuestos Generales del Estado de 2013 añadió que *“para la*

Código Seguro De Verificación:	CpcOjL+8ayBXFuiDsZx8w==	Estado	Fecha y hora	
Firmado Por	Joaquin Fernandez Garro	Firmado	17/02/2017 10:18:50	
	Ana Belen Jimenez Castilla	Firmado	16/02/2017 15:04:06	
Observaciones		Página	6/11	
Url De Verificación	<a href="https://portal.dipusevilla.es/vfirmaAytos/code/CpcOjL+8ayBXFuiDsZx8w==">https://portal.dipusevilla.es/vfirmaAytos/code/CpcOjL+8ayBXFuiDsZx8w==</a>			



Ayuntamiento de Umbrete  
Intervención

Plaza de la Constitución, 8  
41806 Umbrete (Sevilla)  
C.I.F. P-4109400-D  
Teléfono 955 715 300/30 Fax 955 715 721  
www.umbrete.es  
umbrete@dipusevilla.es

*determinación de los ingresos corrientes a computar en el cálculo del ahorro neto y del nivel de endeudamiento, se deducirá el importe de los ingresos afectados a operaciones de capital y cualesquiera otros ingresos extraordinarios aplicados a los capítulos 1 a 5 que, por su afectación legal y/o carácter no recurrente, no tienen la consideración de ingresos ordinarios." Esta disposición se entiende vigente.*

A 31 de Diciembre de 2016, en función de ello, se obtendrían los siguientes importes:

<b>CÁLCULO DEL AHORRO NETO LIQUIDACIÓN 2.016</b>	
ESTADO DE INGRESOS EJERCICIO 2016	
<b>A. SUMA DERECHOS LIQUIDADOS CAP. 1 a 5</b>	<b>5.303.209,44</b>
ESTADO DE GASTOS EJERCICIO 2016	
1. GASTOS DE PERSONAL	2.508.909,73
2. GASTOS EN BIENES CORRIENTES Y SERVICIOS	119.529,77
4. TRANSFERENCIAS CORRIENTES	113.033,84
<b>B. SUMA OBLIGACIONES RECONOCIDAS CAP. 1,2 y 4, SALVO LAS FINANCIADAS CON REMANENTE DE TESORERÍA.</b>	<b>2.741.473,34</b>
<b>C. ANUALIDAD TEÓRICA DE AMORTIZACIÓN DE LA OPERACIÓN PROYECTADA.</b>	<b>121.268,42</b>
<b>D. ANUALIDAD TEÓRICA DE AMORTIZACIÓN DE LAS OPERACIONES VIGENTES, SALVO LAS GARANTIZADAS CON HIPOTECA INMUEBLE, INCLUIDA A REFINANCIAR</b>	<b>1.148.531,69</b>
<b>E. INGRESOS CORRIENTES NO ORDINARIOS</b>	<b>501.938,02</b>
<b>AHORRO NETO (A-B-C-D-E)</b>	<b>789.997,97</b>
<b>RATIO</b>	<b>14,90</b>

El cálculo del **ahorro neto** 31 de diciembre de 2015, teniendo en cuenta que no existen obligaciones reconocidas derivadas de modificaciones de crédito que hayan sido financiadas con remanente de tesorería ni operaciones de crédito garantizadas con hipoteca sobre bienes inmuebles, arroja una cifra de positiva de que supone en porcentaje positivo en 14.90%, no requiriéndose la autorización por este motivo a la que hace referencia el art. 53.1 TRLHL.

Existe con el Plan de ajuste diferencia, siendo mayor el previsto en el mismo.

De conformidad con el art. 53.2 de la TLRHL y la citada disposición adicional, el volumen del capital vivo de las operaciones a corto y largo plazo a 31 de diciembre de 2012, excedía del 110% de los ingresos

Código Seguro De Verificación:	CpcOjL+8ayBXFiuiDszX8w==	Estado	Firmado	Fecha y hora	17/02/2017 10:18:50
Firmado Por	Joaquín Fernandez Garro	Firmado		16/02/2017 15:04:06	
Observaciones	Ana Belen Jimenez Castilla	Página		7/11	
Uri De Verificación	<a href="https://portal.dipusevilla.es/vfirmaAytos/code/CpcOjL+8ayBXFiuiDszX8w==">https://portal.dipusevilla.es/vfirmaAytos/code/CpcOjL+8ayBXFiuiDszX8w==</a>				







Ayuntamiento de Umbrete  
Intervención

Plaza de la Constitución, 8  
41806 Umbrete (Sevilla)  
C.I.F. P-4109400-D  
Teléfono 955 715 300/30 Fax 955 715 721  
www.umbrete.es  
umbrete@dipusevilla.es

corrientes liquidados, pero ya en el ejercicio 2013 se rebajaba de 117,55% a 104,66%, mejorando la previsión del Plan de reducción de deuda que recogía un porcentaje de 105,93%. Igual ocurre en el ejercicio 2014, resultando 76,77% respecto del 98,89% previsto, subiendo en 2015 un 2%. Sin embargo aumenta espectacularmente en 2016 como consecuencia del préstamo ICO de 5.600.000,00€ para la ejecución de sentencia del TSJ de 9 de julio de 2013.

El cálculo del porcentaje ha sido calculado del siguiente modo:

CONCEPTO	IMPORTE
Derechos Reconocidos Netos en los Capítulos 1 a 5	5.303.209,44 €
INGRESOS A DEDUCIR	501.938,02
Total	4.801.271,42
<b>A. 110 % DRN en Capítulos 1 a 5</b>	<b>5.281.398,56 €</b>
1. Capital vivo operaciones de crédito a largo plazo vigentes	8.384.241,97 €
2. Capital vivo operaciones de crédito a corto plazo vigentes	480.000,00 €
<b>B. Total Importe operaciones de crédito</b>	<b>8.864.241,97 €</b>
RATIO: A - B	-3.582.843,41
<b>RATIO</b>	<b>184,62</b>

Si bien en virtud ello no se podría concertar nueva operación de préstamo a largo plazo para inversiones, sin embargo sí se permite a través del Fondo de Ordenación estatal.

**Segundo: Derechos y obligaciones reconocidos corrientes.**

Existen unas magnitudes necesarias esencialmente para la determinación de competencias, en función de lo establecido por la ley, que se refieren a porcentajes aplicados sobre los derechos liquidados, y por ello esta Intervención quiere dejar constancia de este punto:

Derechos Liquidados Corrientes 2016	
CAPÍTULO 1	2.227.734,74
CAPÍTULO 2	-145.905,42
CAPÍTULO 3	391.657,36
CAPÍTULO 4	2.761.273,89
CAPÍTULO 5	68.448,87
TOTAL	5.303.209,44
10%	530.320,94

Código Seguro De Verificación:	CpcOjL+8ayBXFuiDsZx8w==	Estado	Fecha y hora	
Firmado Por	Joaquín Fernández Garro	Firmado	17/02/2017 10:18:50	
	Ana Belén Jiménez Castilla	Firmado	16/02/2017 15:04:06	
Observaciones		Página	8/11	
Url De Verificación	<a href="https://portal.dipusevilla.es/vfirmaAytos/code/CpcOjL+8ayBXFuiDsZx8w==">https://portal.dipusevilla.es/vfirmaAytos/code/CpcOjL+8ayBXFuiDsZx8w==</a>			



Ayuntamiento de Umbrete  
Intervención

Plaza de la Constitución, 8  
41806 Umbrete (Sevilla)  
C.I.F. P-4109400-D  
Teléfono 955 715 300/30 Fax 955 715 721  
www.umbrete.es  
umbrete@dipusevilla.es

15%	795.481,42
20%	1.060.641,89
25%	1.325.802,36
30%	1.590.962,83

## VI. CONSIDERACIONES ADICIONALES Y CONCLUSIONES.

**Primero.** Se debe señalar que el artículo 193.4 TRLHL establece que “De la liquidación de cada uno de los presupuestos que integran el presupuesto general y de los estados financieros de las sociedades mercantiles dependientes de la entidad, una vez realizada su aprobación, se dará cuenta al Pleno en la primera sesión que celebre.” No han sido presentados ante esta Intervención los estados financieros de la sociedad mercantil dependiente de este Ayuntamiento, SODEUM, S.L. Si bien hay que señalar que no constan transferencias ni subvenciones desde el Ayuntamiento a dicha sociedad de participación íntegramente municipal, de tal manera que se deduce que se trata de una sociedad de mercado.

**Segundo.** Por sentencia de 9 de julio de la Sala de lo Contencioso-Administrativo del Tribunal Superior de Justicia sede Sevilla se obliga al Ayuntamiento al pago en metálico de 8.988.748,42€ más intereses comerciales de demora, respecto a una obra que fue objeto de contrato de permuta y que el tribunal considera desnaturalizado. Se ofertó al demandante otra forma de pago diferente al efectivo por carecer el Ayuntamiento de él, de la posibilidad de adquirirlo por préstamos bancarios y porque además no existe solvencia para poder afrontar el pago de las cuotas que se derivarían. Este hecho fue puesto de manifiesto al Ministerio de Hacienda y Administraciones Públicas además de en informes de seguimiento del Plan de Ajuste de 2012 y la ejecución del Presupuesto de 2013, el día 15 de octubre de 2013 en reunión mantenida en la Subdirección General de Estudios y Financiación Local. Igualmente se ha procedido el día 17 de octubre de 2013 ante la Dirección General de Relaciones Financieras con las Corporaciones Locales de la Consejería de Hacienda y Administraciones Públicas de la Junta de Andalucía, ya que este Ayuntamiento incumpliría el plan de ajuste 2012 en cuanto a la estabilidad presupuestaria, además de la regla de gasto, sin olvidar que no se ostenta capacidad para afrontar la deuda reseñada con las consecuencias que ello podría conllevar.

Ya en el mes de octubre de 2013 se comunicó al juzgado competente para la ejecución de la sentencia la situación económica del Ayuntamiento y las actividades que el mismo podía llevar a cabo. De esta forma se está cumpliendo por el momento con lo comunicado, habiéndose reconocido en el ejercicio 2013 extrajudicialmente un importe superior a 128.000,00€ que conllevó la correspondiente modificación presupuestaria aprobada por el Pleno de la Corporación, se paga desde noviembre 5.000,00€ y se incluyeron 60.000,00€ más para dar consignación presupuestaria en el Presupuesto del ejercicio 2014 que serán reconocidos extrajudicialmente en el próximo Pleno que se celebre en el día de hoy. Por otro lado se está procediendo a tramitar el expediente para la venta del suelo que fue objeto del contrato de permuta de cosa futura, tal y como se indicó al órgano judicial que se haría.

Es esta circunstancia la que provocó la situación de desestabilidad presupuestaria y el incumplimiento de la regla de gasto, quedando refleja en los dos puntos siguientes respecto del Plan de Ajuste de 2012 y el Plan de Reducción de deuda de 2013 en los que se reflejarán los datos recogidos para el ejercicio 2013 por cada uno de ellos, así como los datos de la Liquidación del ejercicio 2013 y los mismos si la sentencia hubiese sido favorable al Ayuntamiento, como lo fue en primera instancia. Todo ello con la

Código Seguro De Verificación:	CpcOjL+8ayBXFuiDsZx8w==	Estado	Fecha y hora
Firmado Por	Joaquín Fernández Garro	Firmado	17/02/2017 10:18:50
	Ana Belén Jiménez Castilla	Firmado	16/02/2017 15:04:06
Observaciones		Página	9/11
Url De Verificación	<a href="https://portal.dipusevilla.es/vfirmaAytos/code/CpcOjL+8ayBXFuiDsZx8w==">https://portal.dipusevilla.es/vfirmaAytos/code/CpcOjL+8ayBXFuiDsZx8w==</a>		







Ayuntamiento de Umbrete  
Intervención

Plaza de la Constitución, 8  
41806 Umbrete (Sevilla)  
C.I.F. P-4109400-D  
Teléfono 955 715 300/30 Fax 955 715 721  
www.umbrete.es  
umbrete@dipusevilla.es

finalidad de exponer que la situación de desestabilidad e incumplimiento, aunque de enorme magnitud, es coyuntural y no estructural. Se aprobó un plan económico financiero que se cumplió. Ahora como consecuencia de ello se incumple por los mismos motivos no estructurales la regla de gasto y habrá que volver a elaborarlo en el plazo de un mes desde que se ponga de manifiesto con esta liquidación y dos meses para aprobarse.

**Tercero.** En cuanto al Plan de ajuste, la comparativa es la siguiente:


PLAN DE AJUSTE		
INGRESOS	LIQUIDACIÓN 2016	PLAN AJUSTE 2016
Denominación	Oblig. Rec. Netas	Oblig. Rec. Netas
Ingresos corrientes	5.303.209,44	5.985.000,00
Ingresos de capital	2.344.497,35	80.000,00
<b>Ingresos no financieros</b>	<b>7.647.706,79</b>	<b>6.065.000,00</b>
Ingresos financieros	5.600.000,00	0,00
<b>Ingresos totales</b>	<b>13.247.706,79</b>	<b>6.065.000,00</b>
<b>GASTOS</b>		
Denominación	LIQUIDACIÓN 2016	PLAN AJUSTE 2015
Gastos corrientes	4.013.714,21	3.736.000,00
Gastos de capital	7.869.500,22	230.000,00
<b>Gastos no financieros</b>	<b>11.883.214,43</b>	<b>3.966.000,00</b>
Gastos operaciones financieras	441.662,47	855.000,00
<b>Gastos totales</b>	<b>12.324.876,90</b>	<b>4.821.000,00</b>
<b>OTRAS MAGNITUDES</b>		
	LIQUIDACIÓN 2016	PLAN AJUSTE 2015
Ahorro bruto	1.289.495,23	2.249.000,00
Ahorro neto	789.997,97	1.523.000,00
Saldo de operaciones no financieras	-4.235.507,64	2.099.000,00
Ajustes SEC	7.911.172,07	-413.000,00
Capacidad o necesidad de financiación	3.234.001,96	1.686.000,00
Remanente de tesorería para gastos generales	-3.210.395,16	23.000,00
Obligaciones pendientes de pago ejercicios cerrados	1.876.590,77	1.649.000,00
Derechos pendientes de cobro de ejercicios cerrados	2.471.220,82	1.870.000,00
Saldos dudoso cobro	1.798.236,36	397.000,00
Saldo obligaciones pendientes de aplicar al ppt al 31/12	1.895.008,03	0,00
Período medio de pago a proveedores	55,35	30,00
Regla de gasto (proyección no prevista en plan de ajuste)		13,45

Del cumplimiento del Plan de ajuste se informa trimestralmente al Ministerio de Hacienda y Administraciones Públicas.

La estabilidad presupuestaria y la regla de gasto se examinarán en informes diferentes al presente.

**Quinto.-** El artículo 191.3 TRLHL dispone que “Las entidades locales deberán confeccionar la liquidación de su presupuesto antes del día primero de marzo del ejercicio siguiente.” Se prevé la aprobación

Código Seguro De Verificación:	CpcOjL+8ayBXFiuDsZx8w==	Estado	Fecha y hora	
Firmado Por	Joaquin Fernandez Garro	Firmado	17/02/2017 10:18:50	
	Ana Belen Jimenez Castilla	Firmado	16/02/2017 15:04:06	
Observaciones		Página	10/11	
Url De Verificación	<a href="https://portal.dipusevilla.es/vfirmaAytos/code/CpcOjL+8ayBXFiuDsZx8w==">https://portal.dipusevilla.es/vfirmaAytos/code/CpcOjL+8ayBXFiuDsZx8w==</a>			



Ayuntamiento de Umbrete  
Intervención

Plaza de la Constitución, 8  
41806 Umbrete (Sevilla)  
C.I.F. P-4109400-D  
Teléfono 955 715 300/30 Fax 955 715 721  
www.umbrete.es  
umbrete@dipusevilla.es

dentro de dicho plazo. Si bien destacar que por problemas en SICAL el ejercicio no se ha podido cerrar materialmente en la aplicación. Ello provoca que tanto el listado de acreedores no presupuestarios referidos a la cuenta contable (413) y el del remanente de tesorería no hayan podido ser impresos a fecha de hoy por resultar incorrectos. Estos listados han sido elaborados en hoja de cálculo y se aportarán los listados de SICAL una vez cerrado materialmente el mismo.

**Sexto.-** Como se ha expuesto, la liquidación del presupuesto del ejercicio 2.014 ofrece un **Remanente de Tesorería negativo**, debiendo procederse de acuerdo al artículo 193 del RDL 2/2004, cuya redacción literal es la siguiente:

1. *“En caso de liquidación del Presupuesto con Remanente de Tesorería negativo, el Pleno de la Corporación o el órgano competente del Organismo Autónomo, según corresponda, deberán proceder, en la primera sesión que celebren, a la reducción de gastos del nuevo Presupuesto por cuantía igual al déficit producido. La expresada reducción sólo podrá revocarse por acuerdo del Pleno, a propuesta del Presidente, y previo informe del Interventor, cuando el desarrollo normal del Presupuesto y la situación de la tesorería lo consintiesen.*
2. *Si la reducción de gastos no resultase posible, se podrá acudir al concierto de operación de crédito por su importe, siempre que se den las condiciones señaladas en el artículo 177.5 de esta ley.*
3. *De no adoptarse ninguna de las medidas previstas en los apartados anteriores, el Presupuesto del ejercicio siguiente habrá de aprobarse con un superávit inicial de cuantía no inferior al repetido déficit.”*

Esta Interventora basándose en el Plan de ajuste entiende que no existe posibilidad de recuperar el Remanente de tesorería a través de la primera medida. La segunda medida se encuentra vetada por la propia legislación, que impide más endeudamiento, si bien se podrían revisar más adelante las condiciones y la disponibilidad de las entidades financieras para la concertación de alguna operación que se pudiera llevar a cabo. Si bien la Jurisprudencia ha asentado la posibilidad de recuperar dicho remanente de tesorería dentro de un Plan de saneamiento económico-financiero, y de esta forma se actuó ejercicios pasados, respecto de otros planes, nos encontraríamos dentro de la legalidad para su recuperación en ejercicios posteriores a 2015. La mayor incidencia como ya se comentó viene dada esencialmente por el aumento del dudoso cobro respecto del previsto en ambos planes. Además señalar que no existe como finalidad de ningún plan la recuperación del remanente de tesorería. Dado que habrá de realizarse un plan económico-financiero para recuperar deuda y regla de gasto, se recomienda incluir la recuperación del remanente de tesorería.

Es cuanto se tiene el deber de informar sobre la Liquidación del Presupuesto Municipal de 2016, salvo superior criterio fundado en Derecho, siendo el Sr. Alcalde – Presidente, quien previo el correspondiente examen, otorgará su aprobación.

En Umbrete, a la fecha de la firma.

VºB

EL ALCALDE,

Fdo. Joaquín Fernández Garro.

LA INTERVENTORA

Fdo. Ana Belén Jiménez Castilla.

Código Seguro De Verificación:	CpcOjL+8ayBXFIuiDsZx8w==	Estado	Fecha y hora	
Firmado Por	Joaquin Fernandez Garro	Firmado	17/02/2017 10:18:50	
	Ana Belen Jimenez Castilla	Firmado	16/02/2017 15:04:06	
Observaciones		Página	11/11	
Url De Verificación	<a href="https://portal.dipusevilla.es/vfirmaAyto/code/CpcOjL+8ayBXFIuiDsZx8w==">https://portal.dipusevilla.es/vfirmaAyto/code/CpcOjL+8ayBXFIuiDsZx8w==</a>			





Ayuntamiento de Umbrete

# **LIQUIDACIÓN DEL PRESUPUESTO MUNICIPAL EJERCICIO 2016**

**INFORME INTERVENCIÓN  
ESTABILIDAD PRESUPUESTARIA**



Ayuntamiento de Umbrete

Plaza de la Constitución, 8 - 41806 Umbrete (Sevilla)  
Teléfono 955 715 300/30 · Fax 955 715 721  
umbrete@dipusevilla.es

## INFORME DE INTERVENCIÓN DE EVALUACIÓN DEL CUMPLIMIENTO DEL OBJETIVO DE ESTABILIDAD PRESUPUESTARIA LIQUIDACIÓN 2016

Con motivo de la Liquidación del presupuesto del ejercicio 2016 y en cumplimiento de lo previsto en el artículo 16.2 del Real Decreto 1463/2007, de 2 de noviembre, por el que se aprueba el Reglamento de Desarrollo de la Ley 18/2001, de 12 de diciembre, de Estabilidad Presupuestaria, en su Aplicación a las Entidades Locales, emito el siguiente

### INFORME

**PRIMERO.** La elaboración, aprobación y ejecución de los Presupuestos y demás actuaciones que afecten a los gastos o ingresos de las Entidades Locales deben realizarse bajo el cumplimiento del principio de estabilidad presupuestaria, de conformidad con lo previsto en los artículos 3 y 11 de la Ley Orgánica 2/2012, de 27 de abril, de Estabilidad Presupuestaria y Sostenibilidad Financiera.

**SEGUNDO.** El artículo 16 apartado 1 *in fine* y apartado 2 del Real Decreto 1463/2007, de 2 de noviembre, por el que se aprueba el Reglamento de Desarrollo de la Ley 18/2001, de 12 de diciembre, de Estabilidad Presupuestaria, en su Aplicación a las Entidades Locales, establece que, la Intervención Local elevará al Pleno un informe sobre el cumplimiento del objetivo de estabilidad de la propia Entidad Local y de sus organismos y entidades dependientes.

Este informe se emitirá con carácter independiente y se incorporará a los previstos en el artículo 191.3 referido a la aprobación de la liquidación del presupuesto.

En caso de que el resultado de la evaluación sea de incumplimiento del principio de estabilidad, la Entidad Local formulará un Plan Económico-Financiero de conformidad con lo dispuesto en los artículos 21 y 23 de la Ley Orgánica 2/2012, de 27 de abril, de Estabilidad Presupuestaria y Sostenibilidad Financiera, que permita en el año en curso y el siguiente el cumplimiento del objetivo de estabilidad presupuestaria.

El incumplimiento de esta obligación por parte de la Entidad Local será constitutiva de infracción muy grave según el artículo 28.j) de la Ley 19/2013, de 9 de diciembre, de transparencia, acceso a la información pública y buen gobierno.

**TERCERO.** El objetivo de estabilidad presupuestaria, se identifica con una situación de equilibrio o superávit computada, a lo largo del ciclo económico, en términos de capacidad de financiación de acuerdo con la definición contenida en el Sistema Europeo de Cuentas Nacionales y Regionales (SEC-2010).

El cálculo de la variable capacidad o necesidad de financiación en el marco de las Entidades Locales, en términos presupuestarios SEC-2010 y obviando ciertos matices de contabilización, se obtiene de la diferencia entre los Capítulos 1 a 7 del Presupuesto de Ingresos y los Capítulos 1 a 7 del Presupuesto de Gastos.

Esta operación debe calcularse a nivel consolidado incluyendo la estabilidad de los entes dependientes no generadores de ingreso de mercado.

Página 1 de 5

Código Seguro De Verificación:	L2b4WAFGEz+85H0bAv8N2g==	Estado	Fecha y hora
Firmado Por	Joaquín Fernández Garro	Firmado	17/02/2017 10:18:56
	Ana Belén Jiménez Castilla	Firmado	16/02/2017 15:04:03
Observaciones		Página	1/5
Url De Verificación	<a href="https://portal.dipusevilla.es/vfirmaAytos/code/L2b4WAFGEz+85H0bAv8N2g==">https://portal.dipusevilla.es/vfirmaAytos/code/L2b4WAFGEz+85H0bAv8N2g==</a>		







Ayuntamiento de Umbrete

Plaza de la Constitución, 8 - 41806 Umbrete (Sevilla)  
Teléfono 955 715 300/30 - Fax 955 715 721  
umbrete@dipusevilla.es

**CUARTO.** Debido a las diferencias de criterio entre la contabilidad presupuestaria y la contabilidad nacional, es necesaria la realización de ajustes a fin de adecuar la información presupuestaria de esta entidad a los criterios establecidos en el Sistema Europeo de Cuentas Nacionales y Regionales (SEC-2010).

Siguiendo el «Manual de cálculo del déficit en contabilidad nacional adaptado a las corporaciones locales» editado por la Intervención General de la Administración del Estado (IGAE), procede realizar los ajustes siguientes respecto a capítulo 1:

		I.Directos	I.Indirectos	Tasasy otros	Total
DRN		2.227.734,74	-145.905,42	391.657,36	2.473.486,68
Recaudación	Ppto. Corriente	1.782.230,10	50.714,29	495.347,65	2.328.292,04
	Ppto. Cerrado	230.983,86	502,11	130.627,38	362.113,35
	Total	2.013.213,96	51.216,40	625.975,03	2.690.405,39
Ajuste1	Negativos	-214.520,78			-214.520,78
	Positivos		197.121,82	234.317,67	431.439,49
	Total	-214.520,78	197.121,82	234.317,67	216.918,71

**QUINTO.** La evaluación del cumplimiento del objetivo de estabilidad presupuestaria con motivo de la Liquidación del presupuesto del ejercicio 2016 del Ayuntamiento de Umbrete, una vez realizados los ajustes SEC-2010, además de los detallados en el punto CUARTO, presenta los siguientes resultados:

ESTABILIDAD PRESUPUESTARIA 2016		
<b>A)INGRESOS</b>		<b>7.647.706,79</b>
	CAPÍTULO 1	2.227.734,74
	CAPÍTULO 2	-145.905,42
	CAPÍTULO 3	391.657,36
	CAPÍTULO 4	2.761.273,89
	CAPÍTULO 5	68.448,87
	CAPÍTULO 6	2.000.015,00
	CAPÍTULO 7	344.482,35
<b>B)GASTOS</b>		<b>12.324.876,90</b>
	CAPÍTULO 1	2.508.909,73
	CAPÍTULO 2	1.119.529,77
	CAPÍTULO 3	113.033,84
	CAPÍTULO 4	272.240,87
	CAPÍTULO 5	0,00
	CAPÍTULO 6	7.869.500,22
	CAPÍTULO 7	441.662,47
<b>C) CÁLCULO ESTABILIDAD PRESUPUESTARIA</b>		<b>-4.677.170,11</b>
<b>C=A-B</b>		

Página 2 de 5

Código Seguro De Verificación:	L2b4WAFGEz+85H0bAv8N2g==	Estado	Fecha y hora
Firmado Por	Joaquin Fernandez Garro	Firmado	17/02/2017 10:18:56
	Ana Belen Jimenez Castilla	Firmado	16/02/2017 15:04:03
Observaciones		Página	2/5
Url De Verificación	<a href="https://portal.dipusevilla.es/vfirmaAytos/code/L2b4WAFGEz+85H0bAv8N2g==">https://portal.dipusevilla.es/vfirmaAytos/code/L2b4WAFGEz+85H0bAv8N2g==</a>		





Ayuntamiento de Umbrete

Plaza de la Constitución, 8 - 41806 Umbrete (Sevilla)  
Teléfono 955 715 309/30 - Fax 955 715 721  
umbrete@dipusevilla.es

<b>AJUSTES SEC</b>	<b>7.911.172,07</b>
Recaudación ingresos capítulos 1 a 3	216.918,71
Ajuste liquidación PTE 2008	0,00
Ajuste liquidación PTE 2009	0,00
Ajuste liquidación PTE otros ejercicios	11.490,38
Intereses	0,00
Diferencias de cambio	0,00
Inejecución	0,00
Inversiones realizadas por cuenta de la Corporación Local	0,00
Ingresos por ventas de acciones	0,00
Dividendos y participación en beneficios	0,00
Ingresos obtenidos del presupuesto de la Unión Europea	0,00
SWAPS	0,00
Operaciones de reintegro y ejecución de avales	0,00
Aportaciones de capital	0,00
Asunción y cancelación de deudas	0,00
Gastos pendientes de aplicar (Cuenta 413)	7.567.448,61
Adquisiciones con pagos aplazados	0,00
Arrendamientos financieros	0,00
APP's	0,00
Inversiones realizadas por la corporación por cuenta de otra Administración Pública	0,00
Préstamos	0,00
Otros	115.314,37
<b>Estabilidad /Desestabilidad</b>	<b>3.234.001,96</b>

Por lo que se refiere a los diferentes ajustes:

1.- Ajustes liquidaciones PTE 2008 y 2009. No se hicieron en su momento los ajustes negativos, con lo que ahora no procedería realizar los positivos. Respecto a 2013 sí corresponde y se hace.

2.- Intereses. En aplicación del principio de importancia relativa se podría considerar no necesario realizar este ajuste dado que se pueden llegar a comparar los intereses que se minoran por vencimiento de la ejecución del año n correspondiente a períodos parciales del n-1, con los aumentos por los devengados parcialmente en el año n, pero que se paguen en n+1. Si además la entidad tiene deudas en un importe similar al capital que amortiza el capital vivo, la deuda se mantiene estable y los tipos de interés a lo largo de n no tiene significativa variación para realizar ajustes a compensar al no ser n el año natural. Por otro lado este dato no es facilitado por las entidades financieras, careciéndose de ellos.

3.- Inejecución. Se entiende no aplicable a la liquidación.

4.- Inversiones realizadas por cuenta de la Corporación Local. Se trata de inversiones subvencionadas que se pagan al ritmo de ejecución para su correcta justificación, no procediendo por ello tampoco ajustes de este tipo.

Página 3 de 5

<b>Código Seguro De Verificación:</b>	L2b4WAFGEz+85H0bAv8N2g==	<b>Estado</b>	<b>Fecha y hora</b>
<b>Firmado Por</b>	Joaquin Fernandez Garro	Firmado	17/02/2017 10:18:56
	Ana Belen Jimenez Castilla	Firmado	16/02/2017 15:04:03
<b>Observaciones</b>		<b>Página</b>	3/5
<b>Url De Verificación</b>	<a href="https://portal.dipusevilla.es/vfirmaAyto/code/L2b4WAFGEz+85H0bAv8N2g==">https://portal.dipusevilla.es/vfirmaAyto/code/L2b4WAFGEz+85H0bAv8N2g==</a>		







5.- Por lo que se refiere al ajuste por los gastos pendientes de aplicar (Cuenta 413), hay que exponer que por sentencia de 9 de julio de la Sala de lo Contencioso-Administrativo del Tribunal Superior de Justicia sede Sevilla se obliga al Ayuntamiento al pago en metálico de 8.988.748,42€ más intereses comerciales de demora –que se reflejan calculados por el importe sin consignación presupuestaria a 31 de diciembre de 2013, ya que según acuerdo firmado con el demandante en su momento se fueron reconociendo-, respecto a una obra que fue objeto de contrato de permuta y que el tribunal considera desnaturalizado. Se ofertó al demandante otra forma de pago diferente al efectivo por carecer el Ayuntamiento de él, de la posibilidad de adquirirlo por préstamos bancarios y porque además no existe solvencia para poder afrontar el pago de las cuotas que se derivarían. Este hecho fue puesto de manifiesto al Ministerio de Hacienda y Administraciones Públicas además de en informes de seguimiento del Plan de Ajuste de 2012 y la ejecución del Presupuesto de 2013, el día 15 de octubre de 2013 en reunión mantenida en la Subdirección General de Estudios y Financiación Local. Igualmente se ha procedido el día 17 de octubre de 2013 ante la Dirección General de Relaciones Financieras con las Corporaciones Locales de la Consejería de Hacienda y Administraciones Públicas de la Junta de Andalucía, ya que este Ayuntamiento incumpliría el plan de ajuste 2012 en cuanto a la estabilidad presupuestaria, además de la regla de gasto, sin olvidar que no se ostenta capacidad para afrontar la deuda reseñada con las consecuencias que ello podría conllevar.

Ya en el mes de octubre se comunicó al juzgado competente para la ejecución de la sentencia la situación económica del Ayuntamiento y las actividades que el mismo podía llevar a cabo. De esta forma se está cumpliendo por el momento con lo comunicado, habiéndose reconocido en el ejercicio 2013 extrajudicialmente un importe superior a 128.000,00€ que conllevó la correspondiente modificación presupuestaria aprobada por el Pleno de la Corporación, se paga desde noviembre 5.000,00€ y se incluyeron 60.000,00€ más para dar consignación presupuestaria en el Presupuesto del ejercicio 2014 que serán reconocidos extrajudicialmente en el próximo Pleno que se celebre en el día de hoy. Por otro lado se está procediendo a tramitar el expediente para la venta del suelo que fue objeto del contrato de permuta de cosa futura, tal y como se indicó al órgano judicial que se haría.

Como se señalaba en el informe de la Liquidación del ejercicio 2013, es esta circunstancia la que provoca la situación de desestabilidad presupuestaria y el incumplimiento de la regla de gasto, quedando reflejado en los dos puntos correspondientes a la comparativa de la liquidación con el Plan de Ajuste de 2012 y el Plan de Reducción de deuda de 2013 que si la sentencia hubiese sido favorable al Ayuntamiento, como lo fue en primera instancia, la situación de desestabilidad e incumplimiento, aunque de enorme magnitud, es coyuntural y no estructural y no se hubiese dado en ningún caso.

Desde 2014 se viene recuperando dicha cantidad, y éste ejercicio se ha dado consignación y pagado un importe de 7.600.000,00€ a favor de Constructora San José por este concepto.

Pero el importe total resulta de deducir cantidades pendientes de consignación a 31 de diciembre, que en el primer pleno celebrado el 26 de enero de 2017 han sido tratadas y aprobadas.

En función de ello se estima oportuno de dejar reflejo de dichas circunstancias, así como del detalle del ajuste realizado (junto con su evolución desde 2014).

<b>Código Seguro De Verificación:</b>	L2b4WAfGEz+85H0bAv8N2g==	<b>Estado</b>	<b>Fecha y hora</b>	
<b>Firmado Por</b>	Joaquin Fernandez Garro	Firmado	17/02/2017 10:18:56	
	Ana Belen Jimenez Castilla	Firmado	16/02/2017 15:04:03	
<b>Observaciones</b>		<b>Página</b>	4/5	
<b>Url De Verificación</b>	<a href="https://portal.dipusevilla.es/vfirmaAytos/code/L2b4WAfGEz+85H0bAv8N2g==">https://portal.dipusevilla.es/vfirmaAytos/code/L2b4WAfGEz+85H0bAv8N2g==</a>			



Ayuntamiento de Umbrete

Plaza de la Constitución, 8 · 41806 Umbrete (Sevilla)  
Teléfono 955 715 300/30 · Fax 955 715 721  
umbrete@dipusevilla.es

Partida presupuestaria	2014	2015	2016	Diferencia
34210/62207	8.498.192,29	8.566.517,38	966.517,38	7.600.000,00
34210/35200	4.281.267,82	895.939,26	895.939,26	0,00
93410/22708			17.614,70	17.614,70
15320/22300			14.150,00 €	14.150,00
17110/2279909			386,69 €	386,69
16410/22699			400,00 €	400,00
TOTAL	12.779.460,11	9.462.456,64	1.895.008,03	7.567.448,61

Sin la sentencia a la fecha la evolución de la estabilidad hubiera sido la siguiente:

Estabilidad presupuestaria (sin sentencia)	2012	2013	2014	2015	2016
Ingresos - Gastos (Capítulos 1 a 7)	791.056,79 €	973.044,01 €	1.386.485,46 €	846.935,32 €	950.565,66 €
Ajustes SEC sin sentencia	- 350.440,62 €	- 206.230,11 €	- 736.530,57 €	- 76.583,99 €	192.857,70 €
Superávit/déficit	440.616,17 €	766.813,90 €	649.954,89 €	770.351,33 €	1.143.423,36 €

**SEXTO.** En cualquier caso a este respecto cabe informar del siguiente resultado obtenido que con base en los cálculos detallados en el expediente motivo del informe se cumple el objetivo de estabilidad presupuestaria.

Es cuanto se tiene el deber de informar, salvo superior criterio fundado en Derecho.

En Umbrete, a la fecha de la firma.

VºB

EL ALCALDE,

LA INTERVENTORA

Fdo. Joaquín Fernández Garro.

Fdo. Ana Belén Jiménez Castilla.

Código Seguro De Verificación:	L2b4WAFGEz+85H0bAv8N2g==	Estado	Fecha y hora	
Firmado Por	Joaquin Fernandez Garro	Firmado	17/02/2017 10:18:56	
	Ana Belen Jimenez Castilla	Firmado	16/02/2017 15:04:03	
Observaciones		Página	5/5	
Url De Verificación	<a href="https://portal.dipusevilla.es/vfirmaAytos/code/L2b4WAFGEz+85H0bAv8N2g==">https://portal.dipusevilla.es/vfirmaAytos/code/L2b4WAFGEz+85H0bAv8N2g==</a>			





Ayuntamiento de Umbrete

# **LIQUIDACIÓN DEL PRESUPUESTO MUNICIPAL EJERCICIO 2016**

**INFORME DE INTERVENCIÓN  
REGLA DE GASTO**



Ayuntamiento de Umbrete

Plaza de la Constitución, 8 · 41806 Umbrete (Sevilla)  
Teléfono 955 715 300/30 · Fax 955 715 721  
umbrete@dipusevilla.es

## INFORME DE INTERVENCIÓN DE EVALUACIÓN DEL CUMPLIMIENTO DE LA REGLA DE GASTO LIQUIDACIÓN DEL EJERCICIO 2016

Con motivo de la Liquidación del ejercicio 2016 y en cumplimiento de lo previsto en el artículo 16.2 del Real Decreto 1463/2007, de 2 de noviembre, por el que se aprueba el Reglamento de Desarrollo de la Ley 18/2001, de 12 de diciembre, de Estabilidad Presupuestaria, en su Aplicación a las Entidades Locales, emito el siguiente.

### INFORME

**PRIMERO.** La variación del gasto computable de la Administración Central, de las Comunidades Autónomas y de las Corporaciones Locales, no podrá superar la tasa de referencia de crecimiento del Producto Interior Bruto de medio plazo de la economía española.

Se entenderá por gasto computable a los efectos previstos en el párrafo anterior, los empleos no financieros definidos en términos del Sistema Europeo de Cuentas Nacionales y Regionales, excluidos los intereses de la deuda, el gasto no discrecional en prestaciones por desempleo, la parte del gasto financiado con fondos finalistas procedentes de la Unión Europea o de otras Administraciones Públicas y las transferencias a las Comunidades Autónomas y a las Corporaciones Locales vinculadas a los sistemas de financiación.

La tasa de referencia de crecimiento del Producto Interior Bruto de medio plazo de la economía española, será calculada por el Ministerio de Economía y Competitividad, de acuerdo con la metodología utilizada por la Comisión Europea en aplicación de su normativa. Esta tasa se publicará en el informe de situación de la economía española.

**SEGUNDO.** En virtud de la regla de gasto, el gasto computable del Ayuntamiento de Umbrete en el ejercicio 2016, no podrá aumentar por encima del 1.8%.

En caso de que el resultado de la evaluación sea de incumplimiento de la regla de gasto, la Entidad Local formulará un Plan Económico-Financiero de conformidad con lo dispuesto en los artículos 21 y 23 de la Ley Orgánica 2/2012, de 27 de abril, de Estabilidad Presupuestaria y Sostenibilidad Financiera, que permita en el año en curso y el siguiente el cumplimiento de la regla de gasto. El incumplimiento de esta obligación por parte de la Entidad Local será constitutiva de infracción muy grave según el artículo 28.j) de la Ley 19/2013, de 9 de diciembre, de transparencia, acceso a la información pública y buen gobierno.


**TERCERO.** La regla de gasto se calculará comprobando que la variación del gasto computable no supere la tasa de referencia del crecimiento del Producto Interior Bruto, publicada por el Ministerio de Economía y Competitividad.

La tasa de referencia de crecimiento del PIB de la economía española a medio plazo para el Presupuesto del año 2016 es de 1,8%.

**CUARTO.** La tasa de variación del gasto computable de un ejercicio se calcula de acuerdo con la siguiente fórmula:

Página 1 de 5

Código Seguro De Verificación:	0ZHU3wdpCaMMrVHIA/T9CA==	Estado	Fecha y hora
Firmado Por	Joaquín Fernandez Garro	Firmado	17/02/2017 10:18:55
	Ana Belen Jimenez Castilla	Firmado	16/02/2017 15:04:05
Observaciones		Página	1/5
Url De Verificación	<a href="https://portal.dipusevilla.es/vfirmaAytos/code/0ZHU3wdpCaMMrVHIA/T9CA==">https://portal.dipusevilla.es/vfirmaAytos/code/0ZHU3wdpCaMMrVHIA/T9CA==</a>		







$$T.V. \text{ Gasto computable (\%)} = \left( \frac{\text{Gasto computable año } n}{\text{Gasto computable año } n-1} - 1 \right) * 100$$

El cálculo del gasto computable del año n-1 se realizará a partir de la liquidación del Presupuesto de dicho ejercicio. En caso de no disponer de la liquidación se tomará una estimación de la misma.

El gasto computable del año n se obtendrá tomando como base la información disponible en el momento de su cálculo: presupuestos, ejecución ó liquidación, como en este caso.

**QUINTO.** Se entenderá por “gasto computable” los empleos no financieros definidos en términos del Sistema Europeo de Cuentas Nacionales y Regionales (SEC-10), excluidos los intereses de la deuda y los gastos financiados con fondos finalistas o afectados.

Se consideran “empleos no financieros”, los gastos de los capítulos I a VII del Presupuesto. Descontando los gastos relacionados con los intereses de la deuda (Capítulo III. Gastos Financieros, salvo los gastos de emisión, formalización, modificación y cancelación de préstamos, deudas y otras operaciones financieras, así como los gastos por ejecución de avales), obtendremos los “empleos no financieros (excepto intereses de la deuda)”.

Atendiendo a la metodología de cálculo de la normativa vigente, es necesaria la realización de determinados ajustes, que aplicados reflejan la evaluación del cumplimiento de la regla de gasto con motivo de la liquidación del presupuesto del ejercicio 2013, presenta los siguientes resultados:

Concepto	Liquidación 2015	Liquidación 2016
Suma de los capítulos 1 a 7 de gastos (2)	5.207.940,92	12.211.843,06
AJUSTES Calculo empleos no financieros según el SEC	-3.317.003,47	-7.567.448,61
(-) Enajenación de terrenos y demás inversiones reales		
(+/-) Inversiones realizadas por cuenta de la Corporación Local (6)		
(+/-) Ejecución de Avales		
(+) Aportaciones de capital		
(+/-) Gastos realizados en el ejercicio pendientes de aplicar al presupuesto	-3.317.003,47	-7.567.448,61
(+/-) Pagos a socios privados realizados en el marco de las Asociaciones público privadas		
(+/-) Adquisiciones con pago aplazado		
(+/-) Arrendamiento financiero		

Código Seguro De Verificación:	0ZHU3wdpCaMMrVHIA/T9CA==	Estado	Fecha y hora	
Firmado Por	Joaquin Fernandez Garro	Firmado	17/02/2017 10:18:55	
	Ana Belen Jimenez Castilla	Firmado	16/02/2017 15:04:05	
Observaciones		Página	2/5	
Url De Verificación	<a href="https://portal.dipusevilla.es/vfirmaAytos/code/0ZHU3wdpCaMMrVHIA/T9CA==">https://portal.dipusevilla.es/vfirmaAytos/code/0ZHU3wdpCaMMrVHIA/T9CA==</a>			



Ayuntamiento de Umbrete

Plaza de la Constitución, 8 · 41606 Umbrete (Sevilla)  
Teléfono 955 715 300/30 · Fax 955 715 721  
umbrete@dipusevilla.es

(+) Préstamos		
(-) Mecanismo extraordinario de pago proveedores 2012		
(-) Inversiones realizadas por la Corporación local por cuenta de otra Administración Pública (7)		
(+/-) Ajuste por grado de ejecución del gasto	0,00	0,00
(+/-) Otros (Especificar) (5)		
Empleos no financieros terminos SEC excepto intereses de la deuda	1.890.937,45	4.644.394,45
(-) Pagos por transferencias (y otras operaciones internas) a otras entidades que integran la Corporación Local (3)	0,00	0,00
(-) Gasto financiado con fondos finalistas procedentes de la Unión Europea o de otras Administraciones públicas	-1.668.264,93	-1.427.756,69
Unión Europea		
Estado		
Comunidad Autonoma		
Diputaciones		
Otras Administraciones Publicas	-1.668.264,93	-1.427.756,69
(-) Transferencias por fondos de los sistemas de financiación (4)		
<b>Total de Gasto computable del ejercicio</b>	<b>222.672,52</b>	<b>3.216.637,76</b>

	Breve descripción del cambio normativo	Importe Incr(+)/dismin(-) en Pto. actual	Norma(s) que cambian	Aplicación económica	Observaciones
Detalle de aumentos/disminuciones permanentes de recaudación por cambios normativos (art 12.4)	Revisión catastral y subida tipo	89.324,88	Ordenanza IBI	112 y 113	Revisión catastral que se empieza a aplicar en 2012 y subida de IBI tanto por normativa estatal como municipal

Página 3 de 5

<b>Código Seguro De Verificación:</b>	0ZHU3wdpCaMMrVHIA/T9CA==	<b>Estado</b>	<b>Fecha y hora</b>	
<b>Firmado Por</b>	Joaquin Fernandez Garro	Firmado	17/02/2017 10:18:55	
	Ana Belen Jimenez Castilla	Firmado	16/02/2017 15:04:05	
<b>Observaciones</b>		<b>Página</b>	3/5	
<b>Url De Verificación</b>	<a href="https://portal.dipusevilla.es/vfirmaAytos/code/0ZHU3wdpCaMMrVHIA/T9CA==">https://portal.dipusevilla.es/vfirmaAytos/code/0ZHU3wdpCaMMrVHIA/T9CA==</a>			





1.-Gasto computables Liquidación 2015	222.672,52
2.-Tasa de Referencia (gasto computable liquidación 2016 aumentado en 1,8%)	226.680,63
3.-Aumento/Disminución art. 12.4	89.324,88
4.-Limite Regla de gasto (2+3)	316.005,51
5.-Gasto computable 2016	3.216.637,76
Diferencia entre límite y gasto computable (4-5)	-2.900.632,25
% incremento de 2016 sobre 2015 (5-1/1)	13,45

**SEXTO.** Como ya se hizo en los informes de Liquidación 2013 y el correspondiente de estabilidad presupuestaria hay que señalar que por lo que se refiere al ajuste por los gastos pendientes de aplicar (Cuenta 413), hay que exponer que por sentencia de 9 de julio de la Sala de lo Contencioso-Administrativo del Tribunal Superior de Justicia sede Sevilla se obliga al Ayuntamiento al pago en metálico de 8.988.748,42€ más intereses comerciales de demora –que se reflejan calculados por el importe sin consignación presupuestaria a 31 de diciembre de 2013, ya que según acuerdo firmado con el demandante en su momento se fueron reconociendo-, respecto a una obra que fue objeto de contrato de permuta y que el tribunal considera desnaturalizado. Se ofertó al demandante otra forma de pago diferente al efectivo por carecer el Ayuntamiento de él, de la posibilidad de adquirirlo por préstamos bancarios y porque además no existe solvencia para poder afrontar el pago de las cuotas que se derivarían. Este hecho fue puesto de manifiesto al Ministerio de Hacienda y Administraciones Públicas además de en informes de seguimiento del Plan de Ajuste de 2012 y la ejecución del Presupuesto de 2013, el día 15 de octubre de 2013 en reunión mantenida en la Subdirección General de Estudios y Financiación Local. Igualmente se ha procedido el día 17 de octubre de 2013 ante la Dirección General de Relaciones Financieras con las Corporaciones Locales de la Consejería de Hacienda y Administraciones Públicas de la Junta de Andalucía, ya que este Ayuntamiento incumpliría el plan de ajuste 2012 en cuanto a la estabilidad presupuestaria, además de la regla de gasto, sin olvidar que no se ostenta capacidad para afrontar la deuda reseñada con las consecuencias que ello podría conllevar.

Ya en el mes de octubre se comunicó al juzgado competente para la ejecución de la sentencia la situación económica del Ayuntamiento y las actividades que el mismo podía llevar a cabo. De esta forma se está cumpliendo por el momento con lo comunicado, habiéndose reconocido en el ejercicio 2013 extrajudicialmente un importe superior a 128.000,00€ que conllevó la correspondiente modificación presupuestaria aprobada por el Pleno de la Corporación, se paga desde noviembre 5.000,00€ y se incluyeron 60.000,00€ más para dar consignación presupuestaria en el Presupuesto del ejercicio 2014 que serán reconocidos extrajudicialmente en el próximo Pleno que se celebre en el día de hoy. Por otro lado se está procediendo a tramitar el expediente para la venta del suelo que fue objeto del contrato de permuta de cosa futura, tal y como se indicó al órgano judicial que se haría.

Como se señalaba en el informe de la Liquidación del ejercicio 2013, es esta circunstancia la que provoca la situación de desestabilidad presupuestaria y el incumplimiento de la regla de gasto, quedando reflejado en los dos puntos correspondientes a la comparativa de la liquidación con el Plan de Ajuste de 2012 y el Plan de Reducción de deuda de 2013 que si la sentencia hubiese sido favorable al Ayuntamiento, como lo fue en primera instancia, la situación de desestabilidad e incumplimiento, aunque de enorme magnitud, es coyuntural y no estructural y no se hubiese dado en ningún caso.

En función de ello se estimó dejar reflejo de ello en anteriores informes de regla de gasto sobre las liquidaciones.

Código Seguro De Verificación:	0ZHU3wdpCaMMrVHIA/T9CA==	Estado	Fecha y hora
Firmado Por	Joaquín Fernández Garro	Firmado	17/02/2017 10:18:55
	Ana Belén Jiménez Castilla	Firmado	16/02/2017 15:04:05
Observaciones		Página	4/5
Uri De Verificación	<a href="https://portal.dipusevilla.es/vfirmaAytos/code/0ZHU3wdpCaMMrVHIA/T9CA==">https://portal.dipusevilla.es/vfirmaAytos/code/0ZHU3wdpCaMMrVHIA/T9CA==</a>		





Ayuntamiento de Umbrete

Plaza de la Constitución, 8 · 41806 Umbrete (Sevilla)  
Teléfono 955 715 300/30 · Fax 955 715 721  
umbrete@dipusevilla.es

Ahora que en 2016 se han ejecutado pagos con previa dotación de consignación presupuestaria por 7.600.000,00€ y en 2015 condonación de deuda por importe de más de 3 millones de euros consecuentemente, la regla de gasto es materialmente imposible de superar. Si bien como se venía advirtiendo que ocurriría y como ocurrió en 2013, se trata de un incumplimiento por causas no estructurales, con lo que habrá que aprobar el correspondiente plan Económico financiero en el plazo de 2 meses.

El detalle de la cuenta (413) desde 2014 es el siguiente:

Partida presupuestaria	2014	2015	2016	Diferencia
34210/62207	8.498.192,29	8.566.517,38	966.517,38	-7.600.000,00
34210/35200	4.281.267,82	895.939,26	895.939,26	0,00
93410/22708			17.614,70	17.614,70
15320/22300			14.150,00 €	14.150,00
17110/2279909			386,69 €	386,69
16410/22699			400,00 €	400,00
TOTAL	12.779.460,11	9.462.456,64	1.895.008,03	-7.567.448,61

**SÉPTIMO.** En cualquier caso a este respecto cabe informar del siguiente resultado obtenido que con base en los cálculos detallados en el expediente motivo del informe no se cumple el objetivo de regla de gasto y ha de elaborarse en un mes y aprobarse en dos un Plan económico financiero según los términos del artículo 21 Ley Orgánica de Estabilidad Presupuestaria y Sostenibilidad Financiera.

Es cuanto se tiene el deber de informar, salvo superior criterio fundado en Derecho.

En Umbrete, a la fecha de la firma.

VºB

EL ALCALDE,

LA INTERVENTORA

Fdo. Joaquín Fernández Garro.

Fdo. Ana Belén Jiménez Castilla.

Código Seguro De Verificación:	0ZHU3wdpCaMMrVHIA/T9CA==	Estado	Fecha y hora	
Firmado Por	Joaquin Fernandez Garro	Firmado	17/02/2017 10:18:55	
	Ana Belen Jimenez Castilla	Firmado	16/02/2017 15:04:05	
Observaciones		Página	5/5	
Url De Verificación	<a href="https://portal.dipusevilla.es/vfirmaAytos/code/0ZHU3wdpCaMMrVHIA/T9CA==">https://portal.dipusevilla.es/vfirmaAytos/code/0ZHU3wdpCaMMrVHIA/T9CA==</a>			





Ayuntamiento de Umbrete

# **LIQUIDACIÓN DEL PRESUPUESTO MUNICIPAL EJERCICIO 2016**

**INGRESOS CORRIENTES  
CAPÍTULOS**

**UMBRETE**

**Estado de Ingresos de Corriente. Ejercicio 2016  
Agrupador por Económica (Capítulo)**

**Desde: 1/ 1/2016 hasta 31/12/2016**

Página:1

Capítulo	Descripción	Crédito Inicial Modificaciones	Créditos Definit. Dchos. Reconoc.	Dchos. Anulados Dchos. Cancel.	Dchos. Rec. Neto % Dchos. s/Defin.	Recaudac. Neta % Reca. s/Dchos.	Pendiente Cobro
1	IMPUESTOS DIRECTOS	2.232.842,40 0,00	2.232.842,40 2.288.102,32	40.586,97 19.780,61	2.227.734,74 99,77 %	1.817.291,26 81,58 %	410.443,48
2	IMPUESTOS INDIRECTOS	136.606,45 0,00	136.606,45 46.647,64	192.553,06 0,00	-145.905,42 -106,81 %	-145.980,12 100,05 %	74,70
3	TASAS, PRECIOS PÚBLICOS Y OTROS INGRESOS	416.336,36 0,00	416.336,36 404.020,44	4.403,08 7.960,00	391.657,36 94,07 %	374.234,95 95,55 %	17.422,41
4	TRANSFERENCIAS CORRIENTES	2.332.791,38 639.368,81	2.972.160,19 2.798.347,68	37.073,79 0,00	2.761.273,89 92,90 %	2.761.273,89 100,00 %	0,00
5	INGRESOS PATRIMONIALES	86.487,23 0,00	86.487,23 68.448,87	0,00 0,00	68.448,87 79,14 %	68.448,87 100,00 %	0,00
6	ENAJENACION DE INVERSIONES REALES	0,00 2.000.000,00	2.000.000,00 2.000.015,00	0,00 0,00	2.000.015,00 100,00 %	2.000.015,00 100,00 %	0,00
7	TRANSFERENCIAS DE CAPITAL	0,00 483.253,69	483.253,69 380.755,29	36.272,94 0,00	344.482,35 71,28 %	344.482,35 100,00 %	0,00
8	ACTIVOS FINANCIEROS	3.500,00 329.048,86	332.548,86 0,00	0,00 0,00	0,00 0,00 %	0,00 0,00 %	0,00
9	PASIVOS FINANCIEROS	0,00 6.626.733,09	6.626.733,09 5.600.000,00	0,00 0,00	5.600.000,00 84,51 %	5.600.000,00 100,00 %	0,00
<b>Totales . . . . .</b>		5.208.563,82 10.078.404,45	15.286.968,27 13.586.337,24	310.889,84 27.740,61	13.247.706,79 86,66 %	12.819.766,20 96,77 %	427.940,59

Fecha de Impresión: 15/02/2017 10:00:51





Ayuntamiento de Umbrete

# **LIQUIDACIÓN DEL PRESUPUESTO MUNICIPAL EJERCICIO 2016**

**INGRESOS CORRIENTES  
PARTIDAS**

**UMBRETE**

**Estado de Ingresos de Corriente. Ejercicio 2016  
Agrupador por Económica (Max. Nivel)**

**Desde: 1/ 1/2016 hasta 31/12/2016**

Página: 1

Económica	Descripción	Crédito Inicial Modificaciones	Créditos Definit. Dchos. Reconoc.	Dchos. Anulados Dchos. Cancel.	Dchos. Rec. Neto % Dchos. s/Defin.	Recaudac. Neta % Reca. s/Dchos.	Pendiente Cobro
11200	IBI RÚSTICO	53.561,88	53.561,88	0,00	57.523,61	49.539,71	7.983,90
		0,00	57.523,61	0,00	107,40 %	86,12 %	
112	Impuesto sobre Bienes Inmuebles. Bienes	53.561,88	53.561,88	0,00	57.523,61	49.539,71	7.983,90
		0,00	57.523,61	0,00	107,40 %	86,12 %	
11300	IBI URBANO	1.739.807,62	1.739.807,62	39.214,83	1.677.826,90	1.361.984,73	315.842,17
		0,00	1.721.316,36	4.274,63	96,44 %	81,18 %	
113	Impuesto sobre Bienes Inmuebles. Bienes	1.739.807,62	1.739.807,62	39.214,83	1.677.826,90	1.361.984,73	315.842,17
		0,00	1.721.316,36	4.274,63	96,44 %	81,18 %	
11500	IVTM	383.121,96	383.121,96	1.120,22	445.439,53	367.716,26	77.723,27
		0,00	462.065,73	15.505,98	116,27 %	82,55 %	
115	Impuesto sobre Vehiculos de Tracción Mecánica	383.121,96	383.121,96	1.120,22	445.439,53	367.716,26	77.723,27
		0,00	462.065,73	15.505,98	116,27 %	82,55 %	
11600	IIVTNU	46.863,86	46.863,86	0,00	11.554,35	11.554,35	0,00
		0,00	11.554,35	0,00	24,66 %	100,00 %	
116	Impuesto sobre Incremento del Valor de los	46.863,86	46.863,86	0,00	11.554,35	11.554,35	0,00
		0,00	11.554,35	0,00	24,66 %	100,00 %	
11	IMPUESTOS SOBRE EL CAPITAL	2.223.355,32	2.223.355,32	40.335,05	2.192.344,39	1.790.795,05	401.549,34
		0,00	2.252.460,05	19.780,61	98,61 %	81,68 %	
13000	IAE	9.487,08	9.487,08	251,92	35.390,35	26.496,21	8.894,14
		0,00	35.642,27	0,00	373,04 %	74,87 %	
130	Impuesto sobre Actividades Económicas	9.487,08	9.487,08	251,92	35.390,35	26.496,21	8.894,14
		0,00	35.642,27	0,00	373,04 %	74,87 %	
13	IMPUESTO SOBRE ACTIVIDADES ECONOMICAS	9.487,08	9.487,08	251,92	35.390,35	26.496,21	8.894,14
		0,00	35.642,27	0,00	373,04 %	74,87 %	
1	IMPUESTOS DIRECTOS	2.232.842,40	2.232.842,40	40.586,97	2.227.734,74	1.817.291,26	410.443,48
		0,00	2.288.102,32	19.780,61	99,77 %	81,58 %	



**UMBRETE**

**Estado de Ingresos de Corriente. Ejercicio 2016  
Agrupador por Económica (Max. Nivel)**

**Desde: 1/ 1/2016 hasta 31/12/2016**

Página:2

Económica	Descripción	Crédito Inicial Modificaciones	Créditos Definit. Dchos. Reconoc.	Dchos. Anulados Dchos. Cancel.	Dchos. Rec. Neto % Dchos. s/Defin.	Recaudac. Neta % Reca. s/Dchos.	Pendiente Cobro
29000	Impuestos sobre construcciones, instalaciones y	136.606,45 0,00	136.606,45 46.647,64	192.553,06 0,00	-145.905,42 -106,81 %	-145.980,12 100,05 %	74,70
<b>290</b>	<b>Impuesto sobre construcciones, instalaciones y</b>	<b>136.606,45</b>	<b>136.606,45</b>	<b>192.553,06</b>	<b>-145.905,42</b>	<b>-145.980,12</b>	<b>74,70</b>
<b>29</b>	<b>OTROS IMPUESTOS INDIRECTOS</b>	<b>136.606,45</b>	<b>136.606,45</b>	<b>192.553,06</b>	<b>-145.905,42</b>	<b>-145.980,12</b>	<b>74,70</b>
<b>2</b>	<b>IMPUESTOS INDIRECTOS</b>	<b>136.606,45</b>	<b>136.606,45</b>	<b>192.553,06</b>	<b>-145.905,42</b>	<b>-145.980,12</b>	<b>74,70</b>
30900	Conservación del cementerio	20.321,60 0,00	20.321,60 20.565,64	0,00 0,00	20.565,64 101,20 %	18.488,29 89,90 %	2.077,35
30901	Enterramientos y concesión de nichos	30.261,16 0,00	30.261,16 30.635,96	0,00 0,00	30.635,96 101,24 %	30.635,96 100,00 %	0,00
30902	Exhumación y traslado en cementerio	1.072,22 0,00	1.072,22 1.744,18	0,00 0,00	1.744,18 162,67 %	1.744,18 100,00 %	0,00
<b>309</b>	<b>Otras tasas por prestación de servicios básicos</b>	<b>51.654,98</b>	<b>51.654,98</b>	<b>0,00</b>	<b>52.945,78</b>	<b>50.868,43</b>	<b>2.077,35</b>
<b>30</b>	<b>TASAS POR LA PRESTACIÓN DE SERVICIOS</b>	<b>51.654,98</b>	<b>51.654,98</b>	<b>0,00</b>	<b>52.945,78</b>	<b>50.868,43</b>	<b>2.077,35</b>
31900	Culturales	12.700,00 0,00	12.700,00 3.091,00	0,00 0,00	3.091,00 24,34 %	3.091,00 100,00 %	0,00
31901	Lonjas y mercados de abastos	10.740,35 0,00	10.740,35 12.385,93	0,00 0,00	12.385,93 115,32 %	12.385,93 100,00 %	0,00
<b>319</b>	<b>Otras tasas por prestación de servicios de</b>	<b>23.440,35</b>	<b>23.440,35</b>	<b>0,00</b>	<b>15.476,93</b>	<b>15.476,93</b>	<b>0,00</b>
<b>31</b>	<b>TASAS POR LA PRESTACIÓN DE SERVICIOS</b>	<b>23.440,35</b>	<b>23.440,35</b>	<b>0,00</b>	<b>15.476,93</b>	<b>15.476,93</b>	<b>0,00</b>

**UMBRETE**

**Estado de Ingresos de Corriente. Ejercicio 2016**  
**Agrupador por Económica (Max. Nivel)**

**Desde: 1/ 1/2016 hasta 31/12/2016**

Página:3

Económica	Descripción	Crédito Inicial Modificaciones	Créditos Definit. Dchos. Reconoc.	Dchos. Anulados Dchos. Cancel.	Dchos. Rec. Neto % Dchos. s/Defin.	Recaudac. Neta % Reca. s/Dchos.	Pendiente Cobro
32100	Licencias urbanísticas	129.597,52 0,00	129.597,52 29.082,59	1.470,40 0,00	27.612,19 21,31 %	27.612,19 100,00 %	0,00
<b>321</b>	<b>Licencias urbanísticas</b>	129.597,52 0,00	129.597,52 29.082,59	1.470,40 0,00	27.612,19 21,31 %	27.612,19 100,00 %	0,00
32200	Cédulas de habitabilidad y licencias de primera	1.411,30 0,00	1.411,30 564,52	0,00 0,00	564,52 40,00 %	564,52 100,00 %	0,00
<b>322</b>	<b>Cedulas de habitabilidad y licencias de primera</b>	1.411,30 0,00	1.411,30 564,52	0,00 0,00	564,52 40,00 %	564,52 100,00 %	0,00
32300	Licencia de apertura de establecimientos	15.583,66 0,00	15.583,66 3.427,66	319,10 0,00	3.108,56 19,95 %	3.108,56 100,00 %	0,00
<b>323</b>	<b>Tasas por otros servicios urbanísticos</b>	15.583,66 0,00	15.583,66 3.427,66	319,10 0,00	3.108,56 19,95 %	3.108,56 100,00 %	0,00
32500	Tasa por expedición de documentos	9.379,62 0,00	9.379,62 6.318,08	51,04 0,00	6.267,04 66,82 %	6.267,04 100,00 %	0,00
<b>325</b>	<b>Tasa por expedición de documentos</b>	9.379,62 0,00	9.379,62 6.318,08	51,04 0,00	6.267,04 66,82 %	6.267,04 100,00 %	0,00
32600	Tasa por retirada de vehículo	500,00 0,00	500,00 0,00	0,00 0,00	0,00 0,00 %	0,00 0,00 %	0,00
<b>326</b>	<b>Tasa por retirada de vehículos</b>	500,00 0,00	500,00 0,00	0,00 0,00	0,00 0,00 %	0,00 0,00 %	0,00
<b>32</b>	<b>TASAS POR LA REALIZACIÓN DE ACTIVIDADES DE</b>	156.472,10 0,00	156.472,10 39.392,85	1.840,54 0,00	37.552,31 24,00 %	37.552,31 100,00 %	0,00
33100	Tasa por entrada de vehículos	42.299,56 0,00	42.299,56 42.565,81	390,67 0,00	42.175,14 99,71 %	39.638,09 93,98 %	2.537,05
<b>331</b>	<b>Tasa por entrada de vehículos</b>	42.299,56 0,00	42.299,56 42.565,81	390,67 0,00	42.175,14 99,71 %	39.638,09 93,98 %	2.537,05



**UMBRETE**

**Estado de Ingresos de Corriente. Ejercicio 2016  
Agrupador por Económica (Max. Nivel)**

**Desde: 1/ 1/2016 hasta 31/12/2016**

Página:4

Económica	Descripción	Crédito Inicial Modificaciones	Créditos Definit. Dchos. Reconoc.	Dchos. Anulados Dchos. Cancel.	Dchos. Rec. Neto % Dchos. s/Defin.	Recaudac. Neta % Reca. s/Dchos.	Pendiente Cobro
33400	Tasa por apertura de calas y zanjas	46,54 0,00	46,54 93,08	0,00 0,00	93,08 200,00 %	93,08 100,00 %	0,00
<b>334</b>	<b>Tasa por apertura de calas y zanjas</b>	<b>46,54 0,00</b>	<b>46,54 93,08</b>	<b>0,00 0,00</b>	<b>93,08 200,00 %</b>	<b>93,08 100,00 %</b>	<b>0,00</b>
33500	Tasa por ocupación de la vía pública con terrazas	0,00 0,00	0,00 7.038,41	0,00 0,00	7.038,41 0,00 %	5.070,40 72,04 %	1.968,01
<b>335</b>	<b>Tasa por ocupación de la vía pública con terrazas</b>	<b>0,00 0,00</b>	<b>0,00 7.038,41</b>	<b>0,00 0,00</b>	<b>7.038,41 0,00 %</b>	<b>5.070,40 72,04 %</b>	<b>1.968,01</b>
33700	Postes, palomillas y otros en vía pública	59.163,76 0,00	59.163,76 53.509,17	0,00 0,00	53.509,17 90,44 %	53.509,17 100,00 %	0,00
<b>337</b>	<b>Tasas por aprovechamiento del vuelo</b>	<b>59.163,76 0,00</b>	<b>59.163,76 53.509,17</b>	<b>0,00 0,00</b>	<b>53.509,17 90,44 %</b>	<b>53.509,17 100,00 %</b>	<b>0,00</b>
33800	Compensación de Telefónica de España, S.A.	17.696,50 0,00	17.696,50 18.502,19	0,00 0,00	18.502,19 104,55 %	18.502,19 100,00 %	0,00
<b>338</b>	<b>Compensación de Telefónica de España S.A.</b>	<b>17.696,50 0,00</b>	<b>17.696,50 18.502,19</b>	<b>0,00 0,00</b>	<b>18.502,19 104,55 %</b>	<b>18.502,19 100,00 %</b>	<b>0,00</b>
33900	Casetas, mercadillo, etc.	18.603,84 0,00	18.603,84 21.826,03	1.264,08 0,00	20.561,95 110,53 %	20.561,95 100,00 %	0,00
<b>339</b>	<b>Otras tasas por utilización privativa del dominio</b>	<b>18.603,84 0,00</b>	<b>18.603,84 21.826,03</b>	<b>1.264,08 0,00</b>	<b>20.561,95 110,53 %</b>	<b>20.561,95 100,00 %</b>	<b>0,00</b>
<b>33</b>	<b>TASAS POR LA UTILIZACIÓN PRIVATIVA O EL</b>	<b>137.810,20 0,00</b>	<b>137.810,20 143.534,69</b>	<b>1.654,75 0,00</b>	<b>141.879,94 102,95 %</b>	<b>137.374,88 96,82 %</b>	<b>4.505,06</b>
34100	Servicios asistenciales	50,00 0,00	50,00 0,00	0,00 0,00	0,00 0,00 %	0,00 0,00 %	0,00
<b>341</b>	<b>Servicios asistenciales</b>	<b>50,00 0,00</b>	<b>50,00 0,00</b>	<b>0,00 0,00</b>	<b>0,00 0,00 %</b>	<b>0,00 0,00 %</b>	<b>0,00</b>

**UMBRETE**

**Estado de Ingresos de Corriente. Ejercicio 2016**  
**Agrupador por Económica (Max. Nivel)**

**Desde: 1/ 1/2016 hasta 31/12/2016**

Página:5

Económica	Descripción	Crédito Inicial Modificaciones	Créditos Definit. Dchos. Reconoc.	Dchos. Anulados Dchos. Cancel.	Dchos. Rec. Neto % Dchos. s/Defin.	Recaudac. Neta % Reca. s/Dchos.	Pendiente Cobro
34900	Precio Público por uso de la Caseta	1.330,00 0,00	1.330,00 2.331,20	0,00 0,00	2.331,20 175,28 %	2.331,20 100,00 %	0,00
<b>349</b>	<b>Otros precios públicos</b>	1.330,00	1.330,00	0,00	2.331,20	2.331,20	0,00
<b>34</b>	<b>PRECIOS PÚBLICOS</b>	1.380,00 0,00	1.380,00 2.331,20	0,00 0,00	2.331,20 168,93 %	2.331,20 100,00 %	0,00
38900	Otros reintegros de operaciones corrientes	0,00	0,00	0,00	45.511,62	45.511,62	0,00
<b>389</b>	<b>Otros reintegros de operaciones corrientes</b>	0,00	0,00	0,00	45.511,62	45.511,62	0,00
<b>38</b>	<b>REINTEGROS DE OPERACIONES CORRIENTES</b>	0,00	0,00	0,00	45.511,62	45.511,62	0,00
39120	Multas por infracciones de la Ordenanza de	7.840,00 0,00	7.840,00 27.000,00	0,00 7.960,00	19.040,00 242,86 %	8.200,00 43,07 %	10.840,00
39190	Otras multas y sanciones	0,00	0,00	0,00	227,25	227,25	0,00
<b>391</b>	<b>Multas</b>	7.840,00	7.840,00	0,00	19.267,25	8.427,25	10.840,00
39210	Recargo ejecutivo	37.635,73 0,00	37.635,73 49.365,88	851,23 0,00	48.514,65 128,91 %	48.514,65 100,00 %	0,00
39211	Recargo de apremio	3,00 0,00	3,00 7.859,53	46,68 0,00	7.812,85 260.428, %	7.812,85 100,00 %	0,00
<b>392</b>	<b>Recargos del periodo ejecutivo y por declaración</b>	37.638,73	37.638,73	897,91	56.327,50	56.327,50	0,00
39300	Intereses de demora	0,00	0,00	9,88	18.591,63	18.591,63	0,00
		0,00	18.601,51	0,00	0,00 %	100,00 %	0,00



**UMBRETE**

**Estado de Ingresos de Corriente. Ejercicio 2016  
Agrupador por Económica (Max. Nivel)**

**Desde: 1/ 1/2016 hasta 31/12/2016**

Página:6

Económica	Descripción	Crédito Inicial Modificaciones	Créditos Definit. Dchos. Reconoc.	Dchos. Anulados Dchos. Cancel.	Dchos. Rec. Neto % Dchos. s/Defin.	Recaudac. Neta % Reca. s/Dchos.	Pendiente Cobro
393	<b>Intereses de demora</b>	0,00	0,00	9,88	18.591,63	18.591,63	0,00
		0,00	18.601,51	0,00	0,00 %	100,00 %	
39800	Indemnizaciones de seguros de no vida	0,00	0,00	0,00	1.773,20	1.773,20	0,00
		0,00	1.773,20	0,00	0,00 %	100,00 %	
398	<b>Indemnizaciones de seguros de no vida</b>	0,00	0,00	0,00	1.773,20	1.773,20	0,00
		0,00	1.773,20	0,00	0,00 %	100,00 %	
39900	Recursos eventuales	100,00	100,00	0,00	0,00	0,00	0,00
		0,00	0,00	0,00	0,00 %	0,00 %	
3990001	<b>OTROS INGRESOS DIVERSOS. EJECUCIÓN DE</b>	0,00	0,00	0,00	0,00	0,00	0,00
		0,00	0,00	0,00	0,00 %	0,00 %	
39900	<b>Recursos eventuales</b>	100,00	100,00	0,00	0,00	0,00	0,00
		0,00	0,00	0,00	0,00 %	0,00 %	
399	<b>Otros ingresos diversos</b>	100,00	100,00	0,00	0,00	0,00	0,00
		0,00	0,00	0,00	0,00 %	0,00 %	
39	<b>OTROS INGRESOS</b>	45.578,73	45.578,73	907,79	95.959,58	85.119,58	10.840,00
		0,00	104.827,37	7.960,00	210,54 %	88,70 %	
3	<b>TASAS, PRECIOS PÚBLICOS Y OTROS INGRESOS</b>	416.336,36	416.336,36	4.403,08	391.657,36	374.234,95	17.422,41
		0,00	404.020,44	7.960,00	94,07 %	95,55 %	
42000	Participación en tributos del Estado	1.512.631,32	1.512.631,32	11.490,38	1.573.471,96	1.573.471,96	0,00
		0,00	1.584.962,34	0,00	104,02 %	100,00 %	
420	<b>De la Administración General del Estado</b>	1.512.631,32	1.512.631,32	11.490,38	1.573.471,96	1.573.471,96	0,00
		0,00	1.584.962,34	0,00	104,02 %	100,00 %	
42100	Del Servicio Público de Empleo Estatal	0,00	10.873,60	882,03	9.991,54	9.991,54	0,00
		10.873,60	10.873,57	0,00	91,89 %	100,00 %	
42190	De otros Organismos Autónomos y agencias	0,00	0,00	0,00	123,11	123,11	0,00
		0,00	123,11	0,00	0,00 %	100,00 %	

**UMBRETE**

**Estado de Ingresos de Corriente. Ejercicio 2016  
Agrupador por Económica (Max. Nivel)**

**Desde: 1/ 1/2016 hasta 31/12/2016**  
Página:7

Económica	Descripción	Crédito Inicial Modificaciones	Créditos Definit. Dchos. Reconoc.	Dchos. Anulados Dchos. Cancel.	Dchos. Rec. Neto % Dchos. s/Defin.	Recaudac. Neta % Reca. s/Dchos.	Pendiente Cobro
<b>421</b>	<b>De organismos autónomos y agencias estatales</b>	0,00	10.873,60	882,03	10.114,65	10.114,65	0,00
		10.873,60	10.996,68	0,00	93,02 %	100,00 %	
<b>42</b>	<b>DE LA ADMINISTRACIÓN DEL ESTADO</b>	1.512.631,32	1.523.504,92	12.372,41	1.583.586,61	1.583.586,61	0,00
		10.873,60	1.595.959,02	0,00	103,94 %	100,00 %	
45000	Participación en los tributos de la Comunidad	487.803,76	487.803,76	0,00	494.137,80	494.137,80	0,00
		0,00	494.137,80	0,00	101,30 %	100,00 %	
45002	Transferencias corrientes en cumpl. de convenios	2.000,00	2.000,00	0,00	0,00	0,00	0,00
		0,00	0,00	0,00	0,00 %	0,00 %	
45030	Transferencias corrientes en cumpl. de convenios	0,00	197.935,87	0,00	208.407,60	208.407,60	0,00
		197.935,87	208.407,60	0,00	105,29 %	100,00 %	
45050	Transferencias corrientes en cumpl. de convenios	0,00	0,00	0,00	0,00	0,00	0,00
		0,00	0,00	0,00	0,00 %	0,00 %	
45080	Otras subvenciones corrientes de la	6.800,00	363.279,13	7.000,86	203.551,32	203.551,32	0,00
		356.479,13	210.552,18	0,00	56,03 %	100,00 %	
<b>450</b>	<b>De la Administración General de las</b>	496.603,76	1.051.018,76	7.000,86	906.096,72	906.096,72	0,00
		554.415,00	913.097,58	0,00	86,21 %	100,00 %	
<b>45</b>	<b>DE COMUNIDADES AUTÓNOMAS</b>	496.603,76	1.051.018,76	7.000,86	906.096,72	906.096,72	0,00
		554.415,00	913.097,58	0,00	86,21 %	100,00 %	
46100	Deportivas	7.000,00	8.800,00	2.800,00	5.000,00	5.000,00	0,00
		1.800,00	7.800,00	0,00	56,82 %	100,00 %	
46101	Culturales	0,00	0,00	0,00	0,00	0,00	0,00
		0,00	0,00	0,00	0,00 %	0,00 %	
46102	Área de juventud	22.200,00	31.297,65	6.675,00	1.322,60	1.322,60	0,00
		9.097,65	7.997,60	0,00	4,23 %	100,00 %	
46103	Fiestas	0,00	0,00	0,00	0,00	0,00	0,00
		0,00	0,00	0,00	0,00 %	0,00 %	



**UMBRETE**

**Estado de Ingresos de Corriente. Ejercicio 2016  
Agrupador por Económica (Max. Nivel)**

**Desde: 1/ 1/2016 hasta 31/12/2016**

Página:8

Económica	Descripción	Crédito Inicial Modificaciones	Créditos Definit. Dchos. Reconoc.	Dchos. Anulados Dchos. Cancel.	Dchos. Rec. Neto % Dchos. s/Defin.	Recaudac. Neta % Reca. s/Dchos.	Pendiente Cobro
46104	Sociales	148.105,36 34.014,74	182.120,10 110.742,31	2.250,00 0,00	108.492,31 59,57 %	108.492,31 100,00 %	0,00
46105	Cooperación al Desarrollo	0,00 0,00	0,00 0,00	0,00 0,00	0,00 % 0,00 %	0,00 0,00 %	0,00
46107	Emergencia Social	0,00 0,00	0,00 0,00	0,00 0,00	0,00 % 0,00 %	0,00 0,00 %	0,00
46108	Atención a familias e infancia	3.000,00 0,00	3.000,00 3.000,00	0,00 0,00	3.000,00 100,00 %	3.000,00 100,00 %	0,00
46109	Subvención programa de la mujer	0,00 350,00	350,00 350,00	0,00 0,00	350,00 100,00 %	350,00 100,00 %	0,00
46110	Reparto de notificaciones	1.500,00 0,00	1.500,00 654,83	0,00 0,00	654,83 43,66 %	654,83 100,00 %	0,00
46120	Servicio de Ayuda a Domicilio	120.000,00 28.817,82	148.817,82 157.451,34	0,00 0,00	157.451,34 105,80 %	157.451,34 100,00 %	0,00
46190	Ayudas y colaboraciones	0,00 0,00	0,00 0,00	0,00 0,00	0,00 % 0,00 %	0,00 0,00 %	0,00
<b>461</b>	<b>De Diputaciones, Consejos o Cabildos</b>	<b>301.805,36 74.080,21</b>	<b>375.885,57 287.996,08</b>	<b>11.725,00 0,00</b>	<b>276.271,08 73,50 %</b>	<b>276.271,08 100,00 %</b>	<b>0,00</b>
46700	De Consorcios	20.750,94 0,00	20.750,94 0,00	0,00 0,00	0,00 % 0,00 %	0,00 0,00 %	0,00
<b>467</b>	<b>De Consorcios</b>	<b>20.750,94 0,00</b>	<b>20.750,94 0,00</b>	<b>0,00 0,00</b>	<b>0,00 % 0,00 %</b>	<b>0,00 0,00 %</b>	<b>0,00</b>
<b>46</b>	<b>DE ENTIDADES LOCALES</b>	<b>322.556,30 74.080,21</b>	<b>396.636,51 287.996,08</b>	<b>11.725,00 0,00</b>	<b>276.271,08 69,65 %</b>	<b>276.271,08 100,00 %</b>	<b>0,00</b>
47000	De Empresas Privadas	500,00 0,00	500,00 1.000,00	5.889,57 0,00	-4.889,57 -977,91 %	-4.889,57 100,00 %	0,00

**UMBRETE**

**Estado de Ingresos de Corriente. Ejercicio 2016  
Agrupador por Económica (Max. Nivel)**

**Desde: 1/ 1/2016 hasta 31/12/2016**

Página:9

Económica	Descripción	Crédito Inicial Modificaciones	Créditos Definit. Dchos. Reconoc.	Dchos. Anulados Dchos. Cancel.	Dchos. Rec. Neto % Dchos. s/Defin.	Recaudac. Neto % Reca. s/Dchos.	Pendiente Cobro
470	<b>De Empresas Privadas</b>	500,00	500,00	5.889,57	-4.889,57	-4.889,57	0,00
		0,00	1.000,00	0,00	-977,91 %	100,00 %	
47	<b>DE EMPRESAS PRIVADAS</b>	500,00	500,00	5.889,57	-4.889,57	-4.889,57	0,00
		0,00	1.000,00	0,00	-977,91 %	100,00 %	
48000	De familias e instituciones sin fines de lucro	500,00	500,00	85,95	209,05	209,05	0,00
		0,00	295,00	0,00	41,81 %	100,00 %	
480	<b>De familias e instituciones sin fines de lucro</b>	500,00	500,00	85,95	209,05	209,05	0,00
		0,00	295,00	0,00	41,81 %	100,00 %	
48	<b>De familias e instituciones sin fines de lucro</b>	500,00	500,00	85,95	209,05	209,05	0,00
		0,00	295,00	0,00	41,81 %	100,00 %	
4	<b>TRANSFERENCIAS CORRIENTES</b>	2.332.791,38	2.972.160,19	37.073,79	2.761.273,89	2.761.273,89	0,00
		639.368,81	2.798.347,68	0,00	92,90 %	100,00 %	
52000	Intereses de depósitos	400,00	400,00	0,00	25,86	25,86	0,00
		0,00	25,86	0,00	6,46 %	100,00 %	
520	<b>Intereses de depósitos</b>	400,00	400,00	0,00	25,86	25,86	0,00
		0,00	25,86	0,00	6,46 %	100,00 %	
52	<b>INTERESES DE DEPÓSITO</b>	400,00	400,00	0,00	25,86	25,86	0,00
		0,00	25,86	0,00	6,46 %	100,00 %	
53700	De empresas privadas	0,00	0,00	0,00	1,12	1,12	0,00
		0,00	1,12	0,00	0,00 %	100,00 %	
537	<b>De empresas privadas</b>	0,00	0,00	0,00	1,12	1,12	0,00
		0,00	1,12	0,00	0,00 %	100,00 %	
53	<b>DIVIDENDOS Y PARTICIPACION BENEFICIOS</b>	0,00	0,00	0,00	1,12	1,12	0,00
		0,00	1,12	0,00	0,00 %	100,00 %	
54100	Arrendamiento Apartamentos de Traspalacio	1.500,00	1.500,00	0,00	1.507,22	1.507,22	0,00
		0,00	1.507,22	0,00	100,48 %	100,00 %	



**UMBRETE**

**Estado de Ingresos de Corriente. Ejercicio 2016  
Agrupador por Económica (Max. Nivel)**

**Desde: 1/ 1/2016 hasta 31/12/2016**

Página: 10

Económica	Descripción	Crédito Inicial Modificaciones	Créditos Definit. Dchos. Reconoc.	Dchos. Anulados Dchos. Cancel.	Dchos. Rec. Neto % Dchos. s/Defin.	Recaudac. Neta % Reca. s/Dchos.	Pendiente Cobro
<b>541</b>	<b>Arrendamientos de fincas urbanas</b>	1.500,00	1.500,00	0,00	1.507,22	1.507,22	0,00
		0,00	1.507,22	0,00	100,48 %	100,00 %	
54900	Consultorio	20.000,00	20.000,00	0,00	20.000,00	20.000,00	0,00
		0,00	20.000,00	0,00	100,00 %	100,00 %	
<b>549</b>	<b>Otras rentas de bienes inmuebles</b>	20.000,00	20.000,00	0,00	20.000,00	20.000,00	0,00
		0,00	20.000,00	0,00	100,00 %	100,00 %	
<b>54</b>	<b>RENTAS DE BIENES INMUEBLES</b>	21.500,00	21.500,00	0,00	21.507,22	21.507,22	0,00
		0,00	21.507,22	0,00	100,03 %	100,00 %	
55000	Explotación Nueva Ciudad Deportiva	13.506,11	13.506,11	0,00	0,00	0,00	0,00
		0,00	0,00	0,00	0,00 %	0,00 %	
55001	Centro socioeducativo municipal	43.800,00	43.800,00	0,00	40.614,67	40.614,67	0,00
		0,00	40.614,67	0,00	92,73 %	100,00 %	
55003	Bar Centro Cívico	7.281,12	7.281,12	0,00	2.700,00	2.700,00	0,00
		0,00	2.700,00	0,00	37,08 %	100,00 %	
55004	Oficina de Turismo	0,00	0,00	0,00	3.600,00	3.600,00	0,00
		0,00	3.600,00	0,00	0,00 %	100,00 %	
<b>550</b>	<b>De concesiones administrativas con</b>	64.587,23	64.587,23	0,00	46.914,67	46.914,67	0,00
		0,00	46.914,67	0,00	72,64 %	100,00 %	
<b>55</b>	<b>PRODUCTOS DE CONCESIONES Y</b>	64.587,23	64.587,23	0,00	46.914,67	46.914,67	0,00
		0,00	46.914,67	0,00	72,64 %	100,00 %	
<b>5</b>	<b>INGRESOS PATRIMONIALES</b>	86.487,23	86.487,23	0,00	68.448,87	68.448,87	0,00
		0,00	68.448,87	0,00	79,14 %	100,00 %	
60000	Venta de solares	0,00	0,00	0,00	0,00	0,00	0,00
		0,00	0,00	0,00	0,00 %	0,00 %	
<b>600</b>	<b>Venta de solares</b>	0,00	0,00	0,00	0,00	0,00	0,00
		0,00	0,00	0,00	0,00 %	0,00 %	

**UMBRETE**

**Estado de Ingresos de Corriente. Ejercicio 2016  
Agrupador por Económica (Max. Nivel)**

**Desde: 1/ 1/2016 hasta 31/12/2016**

Página:11

Económica	Descripción	Crédito Inicial Modificaciones	Créditos Definit. Dchos. Reconoc.	Dchos. Anulados Dchos. Cancel.	Dchos. Rec. Neto % Dchos. s/Defin.	Recaudac. Neta % Reca. s/Dchos.	Pendiente Cobro
<b>60</b>	<b>DE TERRENOS</b>	0,00	0,00	0,00	0,00	0,00	0,00
		0,00	0,00	0,00	0,00 %	0,00 %	0,00 %
61900	De otras inversiones	0,00	0,00	0,00	15,00	15,00	0,00
		0,00	15,00	0,00	0,00 %	100,00 %	0,00 %
61900001	De otras inversiones. ARI-1 ANTIGUO	0,00	2.000.000,00	0,00	2.000.000,00	2.000.000,00	0,00
		2.000.000,00	2.000.000,00	0,00	100,00 %	100,00 %	0,00 %
<b>61900</b>	<b>De otras inversiones</b>	0,00	2.000.000,00	0,00	2.000.015,00	2.000.015,00	0,00
		2.000.000,00	2.000.015,00	0,00	100,00 %	100,00 %	0,00 %
<b>619</b>	<b>De otras inversiones</b>	0,00	2.000.000,00	0,00	2.000.015,00	2.000.015,00	0,00
		2.000.000,00	2.000.015,00	0,00	100,00 %	100,00 %	0,00 %
<b>61</b>	<b>DE LAS DEMAS INVERSIONES REALES</b>	0,00	2.000.000,00	0,00	2.000.015,00	2.000.015,00	0,00
		2.000.000,00	2.000.015,00	0,00	100,00 %	100,00 %	0,00 %
<b>6</b>	<b>ENAJENACION DE INVERSIONES REALES</b>	0,00	2.000.000,00	0,00	2.000.015,00	2.000.015,00	0,00
		2.000.000,00	2.000.015,00	0,00	100,00 %	100,00 %	0,00 %
72100	Del Servicio Público de Empleo Estatal	0,00	79.071,00	28.261,44	50.809,56	50.809,56	0,00
		79.071,00	79.071,00	0,00	64,26 %	100,00 %	0,00 %
<b>721</b>	<b>De organismos autónomos y agencias estatales</b>	0,00	79.071,00	28.261,44	50.809,56	50.809,56	0,00
		79.071,00	79.071,00	0,00	64,26 %	100,00 %	0,00 %
<b>72</b>	<b>DE LA ADMINISTRACIÓN DEL ESTADO</b>	0,00	79.071,00	28.261,44	50.809,56	50.809,56	0,00
		79.071,00	79.071,00	0,00	64,26 %	100,00 %	0,00 %
75060	Otras transferencias de capital en cumplimiento de	0,00	0,00	8.011,50	-8.011,50	-8.011,50	0,00
		0,00	0,00	0,00	0,00 %	100,00 %	0,00 %
<b>750</b>	<b>De la Administración General de las</b>	0,00	0,00	8.011,50	-8.011,50	-8.011,50	0,00
		0,00	0,00	0,00	0,00 %	100,00 %	0,00 %
<b>75</b>	<b>DE COMUNIDADES AUTÓNOMAS</b>	0,00	0,00	8.011,50	-8.011,50	-8.011,50	0,00
		0,00	0,00	0,00	0,00 %	100,00 %	0,00 %



**UMBRETE**

**Estado de Ingresos de Corriente. Ejercicio 2016  
Agrupador por Económica (Max. Nivel)**

**Desde: 1/ 1/2016 hasta 31/12/2016**

Página:12

Económica	Descripción	Crédito Inicial Modificaciones	Créditos Definit. Dchos. Reconoc.	Dchos. Anulados Dchos. Cancel.	Dchos. Rec. Neto % Dchos. s/Defin.	Recaudac. Neta % Reca. s/Dchos.	Pendiente Cobro
76100	De Diputaciones, Consejos y Cabildos	0,00 345.087,75	345.087,75 270.650,65	0,00 0,00	270.650,65 78,43 %	270.650,65 100,00 %	0,00
7610001	De Diputaciones. GARANTÍA DE RENTAS.PFOEA	0,00 59.094,94	59.094,94 31.033,64	0,00 0,00	31.033,64 52,51 %	31.033,64 100,00 %	0,00
76100	De Diputaciones, Consejos y Cabildos	0,00 404.182,69	404.182,69 301.684,29	0,00 0,00	301.684,29 74,64 %	301.684,29 100,00 %	0,00
761	De Diputaciones, Consejos o Cabildos	0,00 404.182,69	404.182,69 301.684,29	0,00 0,00	301.684,29 74,64 %	301.684,29 100,00 %	0,00
76	DE ENTIDADES LOCALES	0,00 404.182,69	404.182,69 301.684,29	0,00 0,00	301.684,29 74,64 %	301.684,29 100,00 %	0,00
7	TRANSFERENCIAS DE CAPITAL	0,00 483.253,69	483.253,69 380.755,29	36.272,94 0,00	344.482,35 71,28 %	344.482,35 100,00 %	0,00
82120	De Entidades locales	3.500,00 0,00	3.500,00 0,00	0,00 0,00	0,00 0,00 %	0,00 0,00 %	0,00
821	Reintegro de préstamos y anticipos concedidos	3.500,00 0,00	3.500,00 0,00	0,00 0,00	0,00 0,00 %	0,00 0,00 %	0,00
82	REINTEGRO DE PRÉSTAMOS Y ANTICIPOS	3.500,00 0,00	3.500,00 0,00	0,00 0,00	0,00 0,00 %	0,00 0,00 %	0,00
87010	Para gastos con financiación afectada	0,00 329.048,86	329.048,86 0,00	0,00 0,00	0,00 0,00 %	0,00 0,00 %	0,00
870	Remanente de Tesorería	0,00 329.048,86	329.048,86 0,00	0,00 0,00	0,00 0,00 %	0,00 0,00 %	0,00
87	REMANENTE DE TESORERÍA	0,00 329.048,86	329.048,86 0,00	0,00 0,00	0,00 0,00 %	0,00 0,00 %	0,00
8	ACTIVOS FINANCIEROS	3.500,00 329.048,86	332.548,86 0,00	0,00 0,00	0,00 0,00 %	0,00 0,00 %	0,00

**UMBRETE**

**Estado de Ingresos de Corriente. Ejercicio 2016  
Agrupador por Económica (Max. Nivel)**

**Desde: 1/ 1/2016 hasta 31/12/2016**

Página:13

Económica	Descripción	Crédito Inicial Modificaciones	Créditos Definit. Dchos. Reconoc.	Dchos. Anulados Dchos. Cancel.	Dchos. Rec. Neto % Dchos. s/Defin.	Recaudac. Neta % Reca. s/Dchos.	Pendiente Cobro
91300	Préstamos recibidos a largo plazo de entes de	0,00	6.626.733,09	0,00	5.600.000,00	5.600.000,00	0,00
		6.626.733,09	5.600.000,00	0,00	84,51 %	100,00 %	
<b>913</b>	<b>Préstamos recibidos a largo plazo de entes de</b>	<b>0,00</b>	<b>6.626.733,09</b>	<b>0,00</b>	<b>5.600.000,00</b>	<b>5.600.000,00</b>	<b>0,00</b>
		<b>6.626.733,09</b>	<b>5.600.000,00</b>	<b>0,00</b>	<b>84,51 %</b>	<b>100,00 %</b>	
<b>91</b>	<b>PRÉSTAMOS RECIBIDOS EN EURO</b>	<b>0,00</b>	<b>6.626.733,09</b>	<b>0,00</b>	<b>5.600.000,00</b>	<b>5.600.000,00</b>	<b>0,00</b>
		<b>6.626.733,09</b>	<b>5.600.000,00</b>	<b>0,00</b>	<b>84,51 %</b>	<b>100,00 %</b>	
<b>9</b>	<b>PASIVOS FINANCIEROS</b>	<b>0,00</b>	<b>6.626.733,09</b>	<b>0,00</b>	<b>5.600.000,00</b>	<b>5.600.000,00</b>	<b>0,00</b>
		<b>6.626.733,09</b>	<b>5.600.000,00</b>	<b>0,00</b>	<b>84,51 %</b>	<b>100,00 %</b>	

<b>Totales .....</b>		5.208.563,82	15.286.968,27	310.889,84	13.247.706,79	12.819.766,20	427.940,59
		10.078.404,45	13.586.337,24	27.740,61	86,66 %	96,77 %	

Fecha de Impresión: 15/02/2017 10:01:28





Ayuntamiento de Umbrete

# **LIQUIDACIÓN DEL PRESUPUESTO MUNICIPAL EJERCICIO 2016**

**GASTOS CORRIENTES  
CAPÍTULOS**

**UMBRETE**

**Estado de Gastos de Corriente. Ejercicio 2016  
Agrupador por Económica (Capítulo)**

**Desde: 1/ 1/2016 hasta: 31/12/2016**

Página:1

Capítulo	Descripción	Crédito Inicial Modificaciones	Incorp. Remanen. Créditos Definit.	Compromisos % Compr. s/Defin.	Obligaciones % Oblig. s/Defin.	Pagos Realiz. % Pagos s/Oblig.	Pendiente Pago Remanen. Crédito
1	GASTOS DE PERSONAL	2.524.422,62 418.241,58	26.074,05 2.942.664,20	2.508.909,73 85,26 %	2.508.909,73 85,26 %	2.461.084,18 98,09 %	47.825,55 433.754,47
2	GASTOS CORRIENTES EN BIENES Y SERVICIOS	1.189.863,43 45.704,37	785,88 1.235.567,80	1.119.529,77 90,61 %	1.119.529,77 90,61 %	857.913,98 76,63 %	261.615,79 116.038,03
3	GASTOS FINANCIEROS	323.678,70 0,00	0,00 323.678,70	113.033,84 34,92 %	113.033,84 34,92 %	113.033,84 100,00 %	0,00 210.644,86
4	TRANSFERENCIAS CORRIENTES	98.300,00 200.580,39	13.371,20 298.880,39	272.240,87 91,09 %	272.240,87 91,09 %	271.890,87 99,87 %	350,00 26.639,52
5	Fondo de contingencia y otros imprevistos	64.671,97 0,00	0,00 64.671,97	0,00 0,00 %	0,00 0,00 %	0,00 0,00 %	0,00 64.671,97
6	INVERSIONES REALES	175.200,00 8.387.145,02	288.817,73 8.562.345,02	7.869.500,22 91,91 %	7.869.500,22 91,91 %	7.836.674,07 99,58 %	32.826,15 692.844,80
9	PASIVOS FINANCIEROS	441.059,98 1.026.733,09	0,00 1.467.793,07	441.662,47 30,09 %	441.662,47 30,09 %	441.662,47 100,00 %	0,00 1.026.130,60
<b>Totales .....</b>		<b>4.817.196,70 10.078.404,45</b>	<b>329.048,86 14.895.601,15</b>	<b>12.324.876,90 82,74 %</b>	<b>12.324.876,90 82,74 %</b>	<b>11.982.259,41 97,22 %</b>	<b>342.617,49 2.570.724,25</b>

Fecha de Impresión: 15/02/2017 10:02:09



Ayuntamiento de Umbrete

# **LIQUIDACIÓN DEL PRESUPUESTO MUNICIPAL EJERCICIO 2016**

**GASTOS CORRIENTES  
PARTIDAS CLASIFICACIÓN ECONÓMICA**



**UMBRETE**

**Estado de Gastos de Corriente. Ejercicio 2016  
Agrupador por Económica (Max. Nivel)**

**Desde: 1/ 1/2016 hasta: 31/12/2016**

Página:1

Económica	Descripción	Crédito Inicial Modificaciones	Incorp. Remanen. Créditos Definit.	Compromisos % Compr. s/Defin.	Obligaciones % Oblig. s/Defin.	Pagos Realiz. % Pagos s/Oblig.	Pendiente Pago Remanen. Crédito
10000	Retribuciones básicas	114,638,30 -383,71	0,00 114,254,59	113,799,67 99,60 %	113,799,67 99,60 %	113,799,67 100,00 %	0,00 454,92
100	<b>Retribuciones básicas y otras remunerac.de los</b>	114,638,30 -383,71	0,00 114,254,59	113,799,67 99,60 %	113,799,67 99,60 %	113,799,67 100,00 %	0,00 454,92
10700	De los miembros de los órganos de gobierno	4,104,83 -4,104,83	0,00 0,00	0,00 0,00 %	0,00 0,00 %	0,00 0,00 %	0,00 0,00
107	<b>Contribuciones a planes y fondos de pensiones</b>	4,104,83 -4,104,83	0,00 0,00	0,00 0,00 %	0,00 0,00 %	0,00 0,00 %	0,00 0,00
10	<b>ÓRGANOS DE GOBIERNO Y PERSONAL DIRECTIVO</b>	118,743,13 -4,488,54	0,00 114,254,59	113,799,67 99,60 %	113,799,67 99,60 %	113,799,67 100,00 %	0,00 454,92
11000	Retribuciones básicas	25,087,33 882,26	0,00 25,969,59	25,969,56 100,00 %	25,969,56 100,00 %	25,969,56 100,00 %	0,00 0,03
110	<b>Retribuciones básicas y otras remuneraciones</b>	25,087,33 882,26	0,00 25,969,59	25,969,56 100,00 %	25,969,56 100,00 %	25,969,56 100,00 %	0,00 0,03
11700	Contribuciones a planes y fondos de pensiones	882,26 -882,26	0,00 0,00	0,00 0,00 %	0,00 0,00 %	0,00 0,00 %	0,00 0,00
117	<b>Contribuciones a planes y fondos de pensiones</b>	882,26 -882,26	0,00 0,00	0,00 0,00 %	0,00 0,00 %	0,00 0,00 %	0,00 0,00
11	<b>PERSONAL EVENTUAL</b>	25,969,59 0,00	0,00 25,969,59	25,969,56 100,00 %	25,969,56 100,00 %	25,969,56 100,00 %	0,00 0,03
12000	Sueldos del Grupo A1	29,523,08 680,62	0,00 30,203,70	30,132,35 99,76 %	30,132,35 99,76 %	30,132,35 100,00 %	0,00 71,35
12001	Sueldos del Grupo A2	39,000,02 695,53	0,00 39,695,55	45,159,11 113,76 %	45,159,11 113,76 %	45,159,11 100,00 %	0,00 -5,463,56
12002	Sueldos del Grupo B	11,623,42 1.515,01	0,00 13,138,43	12,373,09 94,17 %	12,373,09 94,17 %	12,373,09 100,00 %	0,00 765,34

**UMBRETE**

**Estado de Gastos de Corriente. Ejercicio 2016  
Agrupador por Económica (Max. Nivel)**

Desde: 1/ 1/2016 hasta: 31/12/2016

Página:2

Económica	Descripción	Credito Inicial Modificaciones	Incorp. Remanen. Créditos Definit.	Compromisos % Compr. s/Defin.	Obligaciones % Oblig. s/Defin.	Pagos Realiz. % Pagos s/Oblig.	Pendiente Pago Remanen. Crédito
12003	Sueldos del Grupo C1	149,757,30 4,641,62	0,00 154,398,92	151,866,48 98,36 %	151,866,48 98,36 %	151,866,48 100,00 %	0,00 2.532,44
12006	Trienios	48,495,72 1,076,63	0,00 49,572,35	48,127,18 97,08 %	48,127,18 97,08 %	48,127,18 100,00 %	0,00 1.445,17
120	<b>Retribuciones básicas</b>	278,399,54	0,00	287,658,21	287,658,21	287,658,21	0,00
		8,609,41	287,008,95	100,23 %	100,23 %	100,00 %	-649,26
12100	Complemento de destino	131,526,85 4,335,25	0,00 135,862,10	132,879,33 97,80 %	132,879,33 97,80 %	132,879,33 100,00 %	0,00 2.982,77
12101	Complemento específico	163,173,85 5,533,19	0,00 168,707,04	168,213,87 99,71 %	168,213,87 99,71 %	168,213,87 100,00 %	0,00 493,17
12103	Otros complementos	6,385,80 0,00	0,00 6,385,80	1,103,13 17,27 %	1,103,13 17,27 %	1,103,13 100,00 %	0,00 5.282,67
121	<b>Retribuciones complementarias</b>	301,086,50 9,868,44	0,00 310,954,94	302,196,33 97,18 %	302,196,33 97,18 %	302,196,33 100,00 %	0,00 8,758,61
12700	Contribuciones a planes y fondos de pensiones	18,055,40 -17,234,88	0,00 820,52	0,00 0,00 %	0,00 0,00 %	0,00 0,00 %	0,00 820,52
127	<b>Contribuciones a planes y fondos de pensiones</b>	18,055,40 -17,234,88	0,00 820,52	0,00 0,00 %	0,00 0,00 %	0,00 0,00 %	0,00 820,52
12	<b>PERSONAL FUNCIONARIO</b>	597,541,44 1,242,97	0,00 598,784,41	589,854,54 98,51 %	589,854,54 98,51 %	589,854,54 100,00 %	0,00 8.929,87
13000	Retribuciones básicas	613,720,21 -46,879,27	0,00 566,840,94	506,054,00 89,28 %	506,054,00 89,28 %	506,054,00 100,00 %	0,00 60.786,94
13002	Otras remuneraciones	390,398,73 -9,875,63	0,00 380,523,10	409,686,63 107,66 %	409,686,63 107,66 %	409,686,63 100,00 %	0,00 -29.163,53
130	<b>Laboral fijo</b>	1,004,118,94 -56,754,90	0,00 947,364,04	915,740,63 96,66 %	915,740,63 96,66 %	915,740,63 100,00 %	0,00 31.623,41



**UMBRETE**

**Estado de Gastos de Corriente. Ejercicio 2016**  
**Agrupador por Económica (Max. Nivel)**

**Desde: 1/ 1/2016 hasta: 31/12/2016**

Página:3

Económica	Descripción	Crédito Inicial Modificaciones	Incorp. Remanen. Créditos Definit.	Compromisos % Compr. s/Defin.	Obligaciones % Oblig. s/Defin.	Pagos Realiz. % Pagos s/Oblig.	Pendiente Pago Remanen. Crédito
13100	Retribuciones básicas	16.412,06 112.098,44	14.597,78 128.510,50	126.549,29 98,47 %	126.549,29 98,47 %	126.549,29 100,00 %	0,00 1.961,21
1310016	Retribuciones básicas	0,00	0,00	54.054,82 18,54 %	54.054,82 18,54 %	54.054,82 100,00 %	0,00 237.538,56
13100	<b>Retribuciones básicas</b>	16.412,06 403.691,82	14.597,78 420.103,88	180.604,11 42,99 %	180.604,11 42,99 %	180.604,11 100,00 %	0,00 239.499,77
13102	Otras remuneraciones	0,00	4.535,34	0,00 %	0,00 %	0,00 %	0,00 4.535,34
131	<b>Laboral temporal</b>	16.412,06 408.227,16	19.133,12 424.639,22	180.604,11 42,53 %	180.604,11 42,53 %	180.604,11 100,00 %	0,00 244.035,11
137/00	Contribuciones a planes y fondos de pensiones	35.604,61 -33.115,16	0,00 2.489,45	0,00 % 0,00 %	0,00 % 0,00 %	0,00 % 0,00 %	0,00 2.489,45
137	<b>Contribuciones a planes y fondos de pensiones</b>	35.604,61 -33.115,16	0,00 2.489,45	0,00 % 0,00 %	0,00 % 0,00 %	0,00 % 0,00 %	0,00 2.489,45
13	<b>PERSONAL LABORAL</b>	1.056.135,61 318.357,10	19.133,12 1.374.492,71	1.096.344,74 79,76 %	1.096.344,74 79,76 %	1.096.344,74 100,00 %	0,00 278.147,97
15000	Productividad	96.398,88 0,00	0,00 96.398,88	94.062,78 97,58 %	94.062,78 97,58 %	94.062,78 100,00 %	0,00 2.336,10
150	<b>Productividad</b>	96.398,88 0,00	0,00 96.398,88	94.062,78 97,58 %	94.062,78 97,58 %	94.062,78 100,00 %	0,00 2.336,10
15100	Gratificaciones	9.191,05 0,00	0,00 9.191,05	9.236,95 100,50 %	9.236,95 100,50 %	9.236,95 100,00 %	0,00 -45,90
151	<b>Gratificaciones</b>	9.191,05 0,00	0,00 9.191,05	9.236,95 100,50 %	9.236,95 100,50 %	9.236,95 100,00 %	0,00 -45,90
15	<b>INCENTIVOS AL RENDIMIENTO</b>	105.589,93 0,00	0,00 105.589,93	103.299,73 97,83 %	103.299,73 97,83 %	103.299,73 100,00 %	0,00 2.290,20



**UMBRETE**

**Estado de Gastos de Corriente. Ejercicio 2016  
Agrupador por Económica (Max. Nivel)**

Desde: 1/ 1/2016 hasta: 31/12/2016

Página:4

Económica	Descripción	Crédito Inicial Modificaciones	Incorp. Remanen. Créditos Definit.	Compromisos % Compr. s/Defin.	Obligaciones % Oblig. s/Defin.	Pagos Realiz. % Pagos s/Oblig.	Pendiente Pago Remanen. Crédito
16000	Seguridad Social	607.942,92	6.940,93	542.074,76	542.074,76	498.258,14	43.816,62
		-4.296,38	603.646,54	89,80 %	89,80 %	91,92 %	61.571,78
1600016	Seguridad Social	0,00	0,00	18,881,56	18,881,56	15,187,37	3,694,19
		102.626,43	102.626,43	18,40 %	18,40 %	80,43 %	83.744,87
16000	<b>Seguridad Social</b>	607.942,92	6.940,93	560.956,32	560.956,32	513.445,51	47.510,81
		98.330,05	706.272,97	79,42 %	79,42 %	91,53 %	145.316,65
16008	Asistencia médico-farmacéutica	5.500,00	0,00	6.028,75	6.028,75	5.714,01	314,74
		0,00	5.500,00	109,61 %	109,61 %	94,78 %	-528,75
160	<b>Cuotas sociales</b>	613.442,92	6.940,93	566.985,07	566.985,07	519.159,52	47.825,55
		98.330,05	711.772,97	79,66 %	79,66 %	91,56 %	144.787,90
16200	Formación y perfeccionamiento del personal	0,00	0,00	0,00	0,00	0,00	0,00
		0,00	0,00	0,00 %	0,00 %	0,00 %	0,00
16204	Acción social	7.000,00	0,00	12.656,42	12.656,42	12.656,42	0,00
		4.800,00	11.800,00	107,26 %	107,26 %	100,00 %	-856,42
162	<b>Gastos sociales de funcionarios y personal no</b>	7.000,00	0,00	12.656,42	12.656,42	12.656,42	0,00
		4.800,00	11.800,00	107,26 %	107,26 %	100,00 %	-856,42
16	<b>CUOTAS, PRESTACIONES Y GASTOS SOCIALES A</b>	620.442,92	6.940,93	579.641,49	579.641,49	531.815,94	47.825,55
		103.130,05	723.572,97	80,11 %	80,11 %	91,75 %	143.931,48
1	<b>GASTOS DE PERSONAL</b>	2.524.422,62	26.074,05	2.508.909,73	2.508.909,73	2.461.084,18	47.825,55
		418.241,58	2.942.664,20	85,26 %	85,26 %	98,09 %	433.754,47
20300	Arrendamientos de maquinaria, instalaciones y	31.584,40	0,00	31.198,44	31.198,44	28.120,14	3.078,30
		0,00	31.584,40	98,78 %	98,78 %	90,13 %	385,96
203	<b>Arrendamientos de maquinaria instalaciones y</b>	31.584,40	0,00	31.198,44	31.198,44	28.120,14	3.078,30
		0,00	31.584,40	98,78 %	98,78 %	90,13 %	385,96
20400	Leasing vehículos	17.770,08	0,00	16.289,35	16.289,35	14.808,50	1.480,85
		0,00	17.770,08	91,67 %	91,67 %	90,91 %	1.480,73

**UMBRETE**

**Estado de Gastos de Corriente. Ejercicio 2016  
Agrupador por Económica (Max. Nivel)**

**Desde: 1/ 1/2016 hasta: 31/12/2016**

Página:5

Económica	Descripción	Crédito Inicial Modificaciones	Incorp. Remanen. Créditos Definit.	Compromisos % Compr. s/Defin.	Obligaciones % Oblig. s/Defin.	Pagos Realiz. % Pagos s/Oblig.	Pendiente Pago Remanen. Crédito
<b>204</b>	<b>Arrendamientos de material de transporte</b>	17.770,08	0,00	16.289,35	16.289,35	14.808,50	1.480,85
		0,00	17.770,08	91,67 %	91,67 %	90,91 %	1.480,73
20500	Arrendamiento de mobiliario y enseres	400,00	0,00	0,00	0,00	0,00	0,00
		0,00	400,00	0,00 %	0,00 %	0,00 %	400,00
<b>205</b>	<b>Arrendamientos de mobiliario y enseres</b>	400,00	0,00	0,00	0,00	0,00	0,00
		0,00	400,00	0,00 %	0,00 %	0,00 %	400,00
20600	Arredamientos de equipos para procesos de	200,00	0,00	0,00	0,00	0,00	0,00
		0,00	200,00	0,00 %	0,00 %	0,00 %	200,00
<b>206</b>	<b>Arrendamientos de equipos para procesos de</b>	200,00	0,00	0,00	0,00	0,00	0,00
		0,00	200,00	0,00 %	0,00 %	0,00 %	200,00
<b>20</b>	<b>ARRENDAMIENTOS Y CÁNONES</b>	49.954,48	0,00	47.487,79	47.487,79	42.928,64	4.559,15
		0,00	49.954,48	95,06 %	95,06 %	90,40 %	2.466,69
21000	Infraestructuras y bienes naturales	24.100,00	0,00	16.954,79	16.954,79	5.104,02	11.850,77
		-5.420,80	18.679,20	90,77 %	90,77 %	30,10 %	1.724,41
<b>210</b>	<b>Infraestructuras y bienes naturales</b>	24.100,00	0,00	16.954,79	16.954,79	5.104,02	11.850,77
		-5.420,80	18.679,20	90,77 %	90,77 %	30,10 %	1.724,41
21200	Edificios y otras construcciones	11.800,00	0,00	5.566,73	5.566,73	2.011,50	3.555,23
		0,00	11.800,00	47,18 %	47,18 %	36,13 %	6.233,27
<b>212</b>	<b>Edificios y otras construcciones</b>	11.800,00	0,00	5.566,73	5.566,73	2.011,50	3.555,23
		0,00	11.800,00	47,18 %	47,18 %	36,13 %	6.233,27
21300	Maquinaria, instalaciones técnicas y utillaje	16.950,00	0,00	6.531,21	6.531,21	4.962,88	1.568,33
		0,00	16.950,00	38,53 %	38,53 %	75,99 %	10.418,79
<b>213</b>	<b>Maquinaria, instalaciones técnicas y utillaje</b>	16.950,00	0,00	6.531,21	6.531,21	4.962,88	1.568,33
		0,00	16.950,00	38,53 %	38,53 %	75,99 %	10.418,79
21400	Elementos de transporte	2.475,00	0,00	1.478,64	1.478,64	921,95	556,69
		0,00	2.475,00	59,74 %	59,74 %	62,35 %	996,36



**UMBRETE**

**Estado de Gastos de Corriente. Ejercicio 2016  
Agrupador por Económica (Max. Nivel)**

**Desde: 1/ 1/2016 hasta: 31/12/2016**

Página:6

Económica	Descripción	Crédito Inicial Modificaciones	Incorp. Remanen. Créditos Definit.	Compromisos % Compr. s/Defin.	Obligaciones % Oblig. s/Defin.	Pagos Realiz. % Pagos s/Oblig.	Pendiente Pago Remanen. Crédito
<b>214</b>	<b>Elementos de transporte</b>	2.475,00	0,00	1.478,64	1.478,64	921,95	556,69
		0,00	2.475,00	59,74 %	59,74 %	62,35 %	996,36
21600	Equipos para proceso de información	9.700,00	0,00	8.652,09	8.652,09	4.133,58	4.518,51
		0,00	9.700,00	89,20 %	89,20 %	47,78 %	1.047,91
<b>216</b>	<b>Equipos para procesos de información</b>	9.700,00	0,00	8.652,09	8.652,09	4.133,58	4.518,51
		0,00	9.700,00	89,20 %	89,20 %	47,78 %	1.047,91
<b>21</b>	<b>REPARACIONES, MANTENIMIENTO Y</b>	65.025,00	0,00	39.183,46	39.183,46	17.133,93	22.049,53
		-5.420,80	59.604,20	65,74 %	65,74 %	43,73 %	20.420,74
22000	Ordinario no inventariable	11.680,13	0,00	17.820,92	17.820,92	8.114,92	9.706,00
		0,00	11.680,13	152,57 %	152,57 %	45,54 %	-6.140,79
22001	Prensa, revistas, libros y otras publicaciones	700,00	0,00	1.960,15	1.960,15	1.270,15	690,00
		0,00	700,00	280,02 %	280,02 %	64,80 %	-1.260,15
22002	Material informático no inventariable	1.000,00	0,00	0,00	0,00	0,00	0,00
		0,00	1.000,00	0,00 %	0,00 %	0,00 %	1.000,00
<b>220</b>	<b>Material de oficina</b>	13.380,13	0,00	19.781,07	19.781,07	9.385,07	10.396,00
		0,00	13.380,13	147,84 %	147,84 %	47,44 %	-6.400,94
22100	Energía eléctrica	370.000,00	0,00	353.479,28	353.479,28	257.023,83	96.455,45
		0,00	370.000,00	95,53 %	95,53 %	72,71 %	16.520,72
22101	Agua	22.000,00	0,00	19.956,78	19.956,78	19.702,85	253,93
		0,00	22.000,00	90,71 %	90,71 %	98,73 %	2.043,22
22103	Combustibles y carburantes	33.300,00	0,00	21.453,53	21.453,53	21.453,53	0,00
		-9.975,63	23.324,37	91,98 %	91,98 %	100,00 %	1.870,84
22104	Vestuario	2.800,00	0,00	1.301,11	1.301,11	238,57	1.062,54
		0,00	2.800,00	46,47 %	46,47 %	18,34 %	1.498,89
22106	Productos farmacéuticos y material sanitario	50,00	0,00	0,00	0,00	0,00	0,00
		0,00	50,00	0,00 %	0,00 %	0,00 %	50,00



**UMBRETE**

**Estado de Gastos de Corriente. Ejercicio 2016  
Agrupador por Económica (Max. Nivel)**

Desde: 1/ 1/2016 hasta: 31/12/2016

Página:7

Económica	Descripción	Crédito Inicial Modificaciones	Incorp. Remanen. Créditos Definit.	Compromisos % Compr. s/Defin.	Obligaciones % Oblig. s/Defin.	Pagos Realiz. % Pagos s/Oblig.	Pendiente Pago Remanen. Crédito
22110	Productos de limpieza y aseo	12.500,00 0,00	0,00 12.500,00	11,381,75 91,05 %	11,381,75 91,05 %	2.507,92 22,03 %	8.873,83 1.118,25
<b>221</b>	<b>Suministros</b>	440.650,00 -9.975,63	0,00 430.674,37	407.572,45 94,64 %	407.572,45 94,64 %	300.926,70 73,83 %	106.645,75 23.101,92
22200	Servicio de telecomunicaciones	37.000,00 0,00	0,00 37.000,00	34.796,12 94,04 %	34.796,12 94,04 %	31.859,72 91,56 %	2.936,40 2.203,88
22201	Postales	6.300,00 0,00	0,00 6.300,00	4.963,95 78,79 %	4.963,95 78,79 %	4.963,95 100,00 %	0,00 1.336,05
<b>222</b>	<b>Comunicaciones</b>	43.300,00 0,00	0,00 43.300,00	39.760,07 91,82 %	39.760,07 91,82 %	36.823,67 92,61 %	2.936,40 3.539,93
22300	Transportes	177.020,00 0,00	0,00 177.020,00	168.599,71 95,24 %	168.599,71 95,24 %	113.901,97 67,56 %	54.697,74 8.420,29
<b>223</b>	<b>Transportes</b>	177.020,00 0,00	0,00 177.020,00	168.599,71 95,24 %	168.599,71 95,24 %	113.901,97 67,56 %	54.697,74 8.420,29
22400	Primas de seguro	16.000,00 0,00	0,00 16.000,00	16.559,34 103,50 %	16.559,34 103,50 %	11.992,05 72,42 %	4.567,29 -559,34
<b>224</b>	<b>Primas de seguros</b>	16.000,00 0,00	0,00 16.000,00	16.559,34 103,50 %	16.559,34 103,50 %	11.992,05 72,42 %	4.567,29 -559,34
22502	Tributos de las Entidades locales	150,00 0,00	0,00 150,00	0,00 % 0,00 %	0,00 % 0,00 %	0,00 % 0,00 %	0,00 150,00
<b>225</b>	<b>Tributos</b>	150,00 0,00	0,00 150,00	0,00 % 0,00 %	0,00 % 0,00 %	0,00 % 0,00 %	0,00 150,00
22601	Atenciones protocolarias y representativas	2.450,00 0,00	0,00 2.450,00	1.305,61 53,29 %	1.305,61 53,29 %	1.055,61 80,85 %	250,00 1.144,39
22602	Publicidad y propaganda	200,00 0,00	0,00 200,00	0,00 % 0,00 %	0,00 % 0,00 %	0,00 % 0,00 %	0,00 200,00

**UMBRETE**

**Estado de Gastos de Corriente. Ejercicio 2016  
Agrupador por Económica (Max. Nivel)**

**Desde: 1/ 1/2016 hasta: 31/12/2016**

Página:8

Económica	Descripción	Crédito Inicial Modificaciones	Incorp. Remanen. Créditos Definit.	Compromisos % Compr. s/Defin.	Obligaciones % Oblig. s/Defin.	Pagos Realiz. % Pagos s/Oblig.	Pendiente Pago Remanen. Crédito
22603	Publicación en Diarios Oficiales	700,00 0,00	0,00 700,00	210,54 % 30,08 %	210,54 % 30,08 %	210,54 % 100,00 %	0,00 489,46
22604	Jurídicos, contenciosos	2.000,00 0,00	0,00 2.000,00	1.856,48 % 92,82 %	1.856,48 % 92,82 %	1.856,48 % 100,00 %	0,00 143,52
22606	Reuniones, conferencias y cursos	800,00 350,00	0,00 1.150,00	350,00 % 30,43 %	350,00 % 30,43 %	150,00 % 42,86 %	200,00 800,00
22699	Otros gastos diversos	7.200,00 1.800,00	0,00 9.000,00	624,10 % 6,93 %	624,10 % 6,93 %	154,72 % 24,79 %	469,38 8.375,90
2269902	Materiales Programa Extraordinario Urgencia	0,00 2.336,62	785,88 2.336,62	1.907,43 % 81,63 %	1.907,43 % 81,63 %	785,88 % 41,20 %	1.121,55 429,19
2269903	ABSENTISMO ESCOLAR	4.620,00 0,00	0,00 4.620,00	0,00 % 0,00 %	0,00 % 0,00 %	0,00 % 0,00 %	0,00 4.620,00
2269908	Festejos populares	13.000,00 0,00	0,00 13.000,00	13.612,02 % 104,71 %	13.612,02 % 104,71 %	6.000,00 % 44,08 %	7.612,02 -612,02
2269917	Materiales Programa Dinamización Infancia	4.058,82 0,00	0,00 4.058,82	522,96 % 12,88 %	522,96 % 12,88 %	353,56 % 67,61 %	169,40 3.535,86
2269919	Materiales de la Delegación de Educación	500,00 0,00	0,00 500,00	0,00 % 0,00 %	0,00 % 0,00 %	0,00 % 0,00 %	0,00 500,00
2269920	Programa Autonómico Personas Mayores	5.000,00 0,00	0,00 5.000,00	413,35 % 8,27 %	413,35 % 8,27 %	0,00 % 0,00 %	413,35 4.586,65
2269921	Proyectos locales de juventud	6.000,00 0,00	0,00 6.000,00	5.000,00 % 83,33 %	5.000,00 % 83,33 %	5.000,00 % 100,00 %	0,00 1.000,00
2269922	Programas autonómicos de juventud	1.800,00 0,00	0,00 1.800,00	0,00 % 0,00 %	0,00 % 0,00 %	0,00 % 0,00 %	0,00 1.800,00
2269923	Promoción Social de Jóvenes	4.240,00 11.547,65	0,00 15.787,65	4.854,99 % 30,75 %	4.854,99 % 30,75 %	4.569,99 % 94,13 %	285,00 10.932,66



**UMBRETE**

**Estado de Gastos de Corriente. Ejercicio 2016  
Agrupador por Económica (Max. Nivel)**

**Desde: 1/1/2016 hasta: 31/12/2016**

Página:9

Económica	Descripción	Crédito Inicial Modificaciones	Incorp. Remanen. Créditos Definit.	Compromisos % Compr. s/Defin.	Obligaciones % Oblig. s/Defin.	Pagos Realiz. % Pagos s/Oblig.	Pendiente Pago Remanen. Crédito
2269924	Programas provinciales de Adultos	0,00	0,00	0,00 %	0,00 %	0,00 %	0,00
		5.470,60	5.470,60	0,00 %	0,00 %	0,00 %	5.470,60
<b>22699</b>	<b>Otros gastos diversos</b>	46.418,82	785,88	26.934,85	26.934,85	16.864,15	10.070,70
		21.154,87	67.573,69	39,86 %	39,86 %	62,61 %	40.638,84
<b>226</b>	<b>Gastos diversos</b>	52.568,82	785,88	30.657,48	30.657,48	20.136,78	10.520,70
		21.504,87	74.073,69	41,39 %	41,39 %	65,68 %	43.416,21
22700	Limpieza y aseo	7.800,00	0,00	12.605,85	12.605,85	7.335,97	5.269,88
		5.420,80	13.220,80	95,35 %	95,35 %	58,19 %	614,95
22705	Procesos electorales	100,00	0,00	0,00 %	0,00 %	0,00 %	0,00
		0,00	100,00	0,00 %	0,00 %	0,00 %	100,00
22706	Estudios y trabajos técnicos	141.900,00	0,00	154.079,08	154.079,08	117.727,80	36.351,28
		33.657,82	175.557,82	87,77 %	87,77 %	76,41 %	21.478,74
22708	Servicios de recaudación a favor de la Entidad	145.000,00	0,00	144.998,12	144.998,12	144.998,12	0,00
		0,00	145.000,00	100,00 %	100,00 %	100,00 %	1,88
2279909	Trabajos de jardinería	5.500,00	0,00	13.102,35	13.102,35	9.480,28	3.622,07
		517,31	6.017,31	217,74 %	217,74 %	72,36 %	-7.085,04
2279910	Servicio de conductores	0,00	0,00	0,00 %	0,00 %	0,00 %	0,00
		0,00	0,00	0,00 %	0,00 %	0,00 %	0,00
<b>22799</b>	<b>Otros trabajos realizados por otras empresas y</b>	5.500,00	0,00	13.102,35	13.102,35	9.480,28	3.622,07
		517,31	6.017,31	217,74 %	217,74 %	72,36 %	-7.085,04
<b>227</b>	<b>Trabajos realizados por otras empresas y</b>	300.300,00	0,00	324.785,40	324.785,40	279.542,17	45.243,23
		39.595,93	339.895,93	95,55 %	95,55 %	86,07 %	15.110,53
<b>22</b>	<b>MATERIAL, SUMINISTROS Y OTROS</b>	1.043.368,95	785,88	1.007.715,52	1.007.715,52	772.708,41	235.007,11
		51.125,17	1.094.494,12	92,07 %	92,07 %	76,68 %	86.778,60
23000	Dietas de los miembros de los órganos de	30.715,00	0,00	25.143,00	25.143,00	25.143,00	0,00
		0,00	30.715,00	81,86 %	81,86 %	100,00 %	5.572,00



**UMBRETE**

**Estado de Gastos de Corriente. Ejercicio 2016  
Agrupador por Económica (Max. Nivel)**

**Desde: 1/1/2016 hasta: 31/12/2016**

Página:10

Económica	Descripción	Crédito Inicial Modificaciones	Incorp. Remanen. Créditos Definit.	Compromisos % Compr. s/Defin.	Obligaciones % Oblig. s/Defin.	Pagos Realiz. % Pagos s/Oblig.	Pendiente Pago Remanen. Crédito
23020	Dietas del personal no directivo	100,00 0,00	0,00 100,00	0,00 % 0,00 %	0,00 % 0,00 %	0,00 % 0,00 %	0,00 100,00
230	<b>Dietas</b>	30.815,00 0,00	0,00 30.815,00	25.143,00 81,59 %	25.143,00 81,59 %	25.143,00 100,00 %	0,00 5.672,00
23100	Locomoción de los miembros de los órganos de	500,00 0,00	0,00 500,00	0,00 % 0,00 %	0,00 % 0,00 %	0,00 % 0,00 %	0,00 500,00
23120	Locomoción del personal no directivo	200,00 0,00	0,00 200,00	0,00 % 0,00 %	0,00 % 0,00 %	0,00 % 0,00 %	0,00 200,00
231	<b>Locomoción</b>	700,00 0,00	0,00 700,00	0,00 % 0,00 %	0,00 % 0,00 %	0,00 % 0,00 %	0,00 700,00
23	<b>INDEMNIZACIONES POR RAZÓN DEL SERVICIO</b>	31.515,00 0,00	0,00 31.515,00	25.143,00 79,78 %	25.143,00 79,78 %	25.143,00 100,00 %	0,00 6.372,00
2	<b>GASTOS CORRIENTES EN BIENES Y SERVICIOS</b>	1.189.863,43 45.704,37	785,88 1.235.567,80	1.119.529,77 90,61 %	1.119.529,77 90,61 %	857.913,98 76,63 %	261.615,79 116.038,03
31001	BBVA	9.061,34 0,00	0,00 9.061,34	1.066,56 11,77 %	1.066,56 11,77 %	1.066,56 100,00 %	0,00 7.994,78
31002	BSCH	60.000,00 0,00	0,00 60.000,00	50.249,46 83,75 %	50.249,46 83,75 %	50.249,46 100,00 %	0,00 9.750,54
31003	La Caixa	40.000,00 0,00	0,00 40.000,00	4.444,22 11,11 %	4.444,22 11,11 %	4.444,22 100,00 %	0,00 35.555,78
31004	CAM	20.000,00 0,00	0,00 20.000,00	10.391,49 51,96 %	10.391,49 51,96 %	10.391,49 100,00 %	0,00 9.608,51
31005	Real Decreto Ley 8/2013	4.000,00 0,00	0,00 4.000,00	2.323,76 58,09 %	2.323,76 58,09 %	2.323,76 100,00 %	0,00 1.676,24
31006	Préstamo Legislatura	84.000,00 0,00	0,00 84.000,00	0,00 % 0,00 %	0,00 % 0,00 %	0,00 % 0,00 %	0,00 84.000,00

**UMBRETE**

**Estado de Gastos de Corriente. Ejercicio 2016  
Agrupador por Económica (Max. Nivel)**

**Desde: 1/1/2016 hasta: 31/12/2016**

Página:11

Económica	Descripción	Crédito Inicial Modificaciones	Incorp. Remanen. Créditos Definit.	Compromisos % Compr. s/Defin.	Obligaciones % Oblig. s/Defin.	Pagos Realiz. % Pagos s/Oblig.	Pendiente Pago Remanen. Crédito
<b>310</b>	<b>Intereses</b>	217.061,34	0,00	68.475,49	68.475,49	68.475,49	0,00
		0,00	217.061,34	31,55 %	31,55 %	100,00 %	148.585,85
31100	Gastos de formalización, modificación y	23.000,00	0,00	0,00	0,00	0,00	0,00
		0,00	23.000,00	0,00 %	0,00 %	0,00 %	23.000,00
<b>311</b>	<b>Gastos de formalización, modificación y</b>	23.000,00	0,00	0,00	0,00	0,00	0,00
		0,00	23.000,00	0,00 %	0,00 %	0,00 %	23.000,00
31900	Otros gastos financieros de préstamos y otras	2.000,00	0,00	93,75	93,75	93,75	0,00
		0,00	2.000,00	4,69 %	4,69 %	100,00 %	1.906,25
<b>319</b>	<b>Otros gastos financieros de préstamos y otras</b>	2.000,00	0,00	93,75	93,75	93,75	0,00
		0,00	2.000,00	4,69 %	4,69 %	100,00 %	1.906,25
<b>31</b>	<b>DE PRESTAMOS Y OTRAS OPERACIONES</b>	242.061,34	0,00	68.569,24	68.569,24	68.569,24	0,00
		0,00	242.061,34	28,33 %	28,33 %	100,00 %	173.492,10
35203	Seguridad Social	37.617,36	0,00	25.537,36	25.537,36	25.537,36	0,00
		0,00	37.617,36	67,89 %	67,89 %	100,00 %	12.080,00
35204	Intereses de demora varios	40.000,00	0,00	15.103,64	15.103,64	15.103,64	0,00
		0,00	40.000,00	37,76 %	37,76 %	100,00 %	24.896,36
<b>352</b>	<b>Intereses de demora</b>	77.617,36	0,00	40.641,00	40.641,00	40.641,00	0,00
		0,00	77.617,36	52,36 %	52,36 %	100,00 %	36.976,36
35900	Otros Gastos Financieros	4.000,00	0,00	3.823,60	3.823,60	3.823,60	0,00
		0,00	4.000,00	95,59 %	95,59 %	100,00 %	176,40
<b>359</b>	<b>Otros gastos financieros</b>	4.000,00	0,00	3.823,60	3.823,60	3.823,60	0,00
		0,00	4.000,00	95,59 %	95,59 %	100,00 %	176,40
<b>35</b>	<b>INTERESES DE DEMORA Y OTROS GASTOS</b>	81.617,36	0,00	44.464,60	44.464,60	44.464,60	0,00
		0,00	81.617,36	54,48 %	54,48 %	100,00 %	37.152,76
<b>3</b>	<b>GASTOS FINANCIEROS</b>	323.678,70	0,00	113.033,84	113.033,84	113.033,84	0,00
		0,00	323.678,70	34,92 %	34,92 %	100,00 %	210.644,86



**UMBRETE**

**Estado de Gastos de Corriente. Ejercicio 2016  
Agrupador por Económica (Max. Nivel)**

**Desde: 1/ 1/2016 hasta: 31/12/2016**

Página:12

Económica	Descripción	Crédito Inicial Modificaciones	Incorp. Remanen. Créditos Definit	Compromisos % Compr. s/Defin.	Obligaciones % Oblig. s/Defin.	Pagos Realiz. % Pagos s/Oblig.	Pendiente Pago Remanen. Crédito
46101	A la Diputación Provincial	4.300,00 0,00	0,00 4.300,00	4.087,06 95,05 %	4.087,06 95,05 %	4.087,06 100,00 %	0,00 212,94
<b>461</b>	<b>A Diputaciones, Consejos o Cabildos Insulares</b>	<b>4.300,00</b>	<b>0,00</b>	<b>4.087,06</b>	<b>4.087,06</b>	<b>4.087,06</b>	<b>0,00</b>
46301	A la Mancomunidad de Fomento y Desarrollo del	12.250,00 -44,87	0,00 12.205,13	11.960,57 98,00 %	11.960,57 98,00 %	11.610,57 97,07 %	350,00 244,56
46302	MANCOMUNIDAD DE MUNICIPIOS DEL ALJARAFE	0,00	0,00	514,72	514,72	514,72	0,00
<b>463</b>	<b>A Mancomunidades</b>	<b>12.250,00</b>	<b>0,00</b>	<b>12.475,29</b>	<b>12.475,29</b>	<b>12.125,29</b>	<b>350,00</b>
46601	A la Asociación de Desarrollo Rural Aljarafe	469,85	12.719,85	98,08 %	98,08 %	97,19 %	244,56
46602	FAMP	7.000,00 -469,85	0,00 6.530,15	6.530,15 100,00 %	6.530,15 100,00 %	6.530,15 100,00 %	0,00 0,00
46603	FEMP	500,00 0,00	0,00 500,00	502,83 100,57 %	502,83 100,57 %	502,83 100,00 %	0,00 -2,83
<b>466</b>	<b>A otras Entidades que agruppen municipios</b>	<b>8.000,00</b>	<b>0,00</b>	<b>484,63</b>	<b>484,63</b>	<b>484,63</b>	<b>0,00</b>
46701	A Consorcios	0,00 -469,85	0,00 7.530,15	240,60 99,83 %	240,60 99,83 %	240,60 100,00 %	0,00 12,54
46702	AI Consorcio de Transportes	22.000,00 0,00	0,00 22.000,00	21.893,02 99,51 %	21.893,02 99,51 %	21.893,02 100,00 %	0,00 106,98
<b>467</b>	<b>A Consorcios</b>	<b>22.000,00</b>	<b>0,00</b>	<b>22.133,62</b>	<b>22.133,62</b>	<b>22.133,62</b>	<b>0,00</b>
<b>46</b>	<b>A ENTIDADES LOCALES</b>	<b>46.550,00</b>	<b>0,00</b>	<b>46.213,58</b>	<b>46.213,58</b>	<b>45.863,58</b>	<b>350,00</b>
		0,00	46.550,00	99,28 %	99,28 %	99,24 %	336,42



**UMBRETE**

**Estado de Gastos de Corriente. Ejercicio 2016**  
**Agrupador por Económica (Max. Nivel)**

**Desde: 1/ 1/2016 hasta: 31/12/2016**

Página:13

Económica	Descripción	Crédito Inicial Modificaciones	Incorp. Remanen. Créditos Definit.	Compromisos % Compr. s/Defin.	Obligaciones % Oblig. s/Defin.	Pagos Realiz. % Pagos s/Oblig.	Pendiente Pago Remanen. Crédito
47000	Subvenciones para fomento del empleo	0,00	0,00	6.450,00	6.450,00	6.450,00	0,00
		6.450,00	6.450,00	100,00 %	100,00 %	100,00 %	0,00
<b>470</b>	<b>Subvenciones para fomento del empleo</b>	<b>0,00</b>	<b>0,00</b>	<b>6.450,00</b>	<b>6.450,00</b>	<b>6.450,00</b>	<b>0,00</b>
		6.450,00	6.450,00	100,00 %	100,00 %	100,00 %	0,00
47910	ESCUELA INFANTIL TRANSFERENCIAS DE LA	0,00	0,00	190.935,87	190.935,87	190.935,87	0,00
		197.935,87	197.935,87	96,46 %	96,46 %	100,00 %	7.000,00
<b>479</b>	<b>Otras subvenciones a Empresas privadas</b>	<b>0,00</b>	<b>0,00</b>	<b>190.935,87</b>	<b>190.935,87</b>	<b>190.935,87</b>	<b>0,00</b>
		197.935,87	197.935,87	96,46 %	96,46 %	100,00 %	7.000,00
<b>47</b>	<b>A EMPRESAS PRIVADAS</b>	<b>0,00</b>	<b>0,00</b>	<b>197.385,87</b>	<b>197.385,87</b>	<b>197.385,87</b>	<b>0,00</b>
		204.385,87	204.385,87	96,58 %	96,58 %	100,00 %	7.000,00
48001	Emergencia social	50.000,00	0,00	11.436,11	11.436,11	11.436,11	0,00
		-38.268,81	11.731,19	97,48 %	97,48 %	100,00 %	295,08
4800115	Suministros mínimos vitales. Junta de Andalucía	0,00	3.862,88	4.214,00	4.214,00	4.214,00	0,00
		4.242,88	4.242,88	99,32 %	99,32 %	100,00 %	28,88
4800116	Emergencia social	0,00	0,00	1.912,37	1.912,37	1.912,37	0,00
		11.100,00	11.100,00	17,23 %	17,23 %	100,00 %	9.187,63
<b>48001</b>	<b>Emergencia social</b>	<b>50.000,00</b>	<b>3.862,88</b>	<b>17.562,48</b>	<b>17.562,48</b>	<b>17.562,48</b>	<b>0,00</b>
		-22.925,93	27.074,07	64,87 %	64,87 %	100,00 %	9.511,59
4800215	Acciones de solidaridad y garantía alimentaria	0,00	9.508,32	9.506,74	9.506,74	9.506,74	0,00
		9.508,32	9.508,32	99,98 %	99,98 %	100,00 %	1,58
4800216	Acciones de solidaridad y garantía alimentaria	0,00	0,00	0,00	0,00	0,00	0,00
		9.612,13	9.612,13	0,00 %	0,00 %	0,00 %	9.612,13
<b>48002</b>	<b>A familias e instituciones sin fin de lucro</b>	<b>0,00</b>	<b>9.508,32</b>	<b>9.506,74</b>	<b>9.506,74</b>	<b>9.506,74</b>	<b>0,00</b>
		19.120,45	19.120,45	49,72 %	49,72 %	100,00 %	9.613,71
48003	A personas con discapacidad. ADEFISAL	1.500,00	0,00	1.322,20	1.322,20	1.322,20	0,00
		0,00	1.500,00	88,15 %	88,15 %	100,00 %	177,80

**UMBRETE**

**Estado de Gastos de Corriente. Ejercicio 2016  
Agrupador por Económica (Max. Nivel)**

**Desde: 1/ 1/2016 hasta: 31/12/2016**

Página:14

Económica	Descripción	Crédito Inicial Modificaciones	Incorp. Remanen. Créditos Definit.	Compromisos % Compr. s/Defin.	Obligaciones % Oblig. s/Defin.	Pagos Realiz. % Pagos s/Oblig.	Pendiente Pago Remanen. Crédito
48005	A programas de UNICEF	250,00 0,00	0,00 250,00	250,00 100,00 %	250,00 100,00 %	250,00 100,00 %	0,00 0,00
480	<b>A familias e instituciones sin fin de lucro</b>	51.750,00 -3.805,48	13.371,20 47.944,52	28.641,42 59,74 %	28.641,42 59,74 %	28.641,42 100,00 %	0,00 19.303,10
48	<b>A FAMILIAS E INSTITUCIONES SIN FINES DE LUCRO</b>	51.750,00 -3.805,48	13.371,20 47.944,52	28.641,42 59,74 %	28.641,42 59,74 %	28.641,42 100,00 %	0,00 19.303,10
4	<b>TRANSFERENCIAS CORRIENTES</b>	98.300,00 200.580,39	13.371,20 298.880,39	272.240,87 91,09 %	272.240,87 91,09 %	271.890,87 99,87 %	350,00 26.639,52
50000	Fondo de Contingencia. Art.31 de la Ley orgánica	64.671,97 0,00	0,00 64.671,97	0,00 0,00 %	0,00 0,00 %	0,00 0,00 %	0,00 64.671,97
500	<b>Fondo de Contingencia. Art.31 de la Ley orgánica</b>	64.671,97 0,00	0,00 64.671,97	0,00 0,00 %	0,00 0,00 %	0,00 0,00 %	0,00 64.671,97
50	<b>Dotación al Fondo de Contingencia de ejecución</b>	64.671,97 0,00	0,00 64.671,97	0,00 0,00 %	0,00 0,00 %	0,00 0,00 %	0,00 64.671,97
5	<b>Fondo de contingencia y otros imprevistos</b>	64.671,97 0,00	0,00 64.671,97	0,00 0,00 %	0,00 0,00 %	0,00 0,00 %	0,00 64.671,97
61900	Previsión para inversiones	50.000,00 -153,40	0,00 49.846,60	40.975,08 82,20 %	40.975,08 82,20 %	15.168,23 37,02 %	25.806,85 8.871,52
61901	Plan de Obras y Servicios Diputación Provincial	13.000,00 0,00	0,00 13.000,00	0,00 0,00 %	0,00 0,00 %	0,00 0,00 %	0,00 13.000,00
61902	PLAN SUPERA	20.000,00 0,00	0,00 20.000,00	0,00 0,00 %	0,00 0,00 %	0,00 0,00 %	0,00 20.000,00
6190203	PLAN SUPERA III PLAN COMPLEMENTARIO BIANUAL	0,00 121.807,01	121.807,01 121.807,01	121.163,47 99,47 %	121.163,47 99,47 %	121.163,47 100,00 %	0,00 643,54
6190241	PLAN SUPERA IV .ACTUACIÓN 1. ORDENACIÓN	0,00 30.000,00	0,00 30.000,00	0,00 0,00 %	0,00 0,00 %	0,00 0,00 %	0,00 30.000,00



**UMBRETE**

**Estado de Gastos de Corriente. Ejercicio 2016**  
**Agrupador por Económica (Max. Nivel)**

**Desde: 1/ 1/2016 hasta: 31/12/2016**

Página:15

Económica	Descripción	Crédito Inicial Modificaciones	Incorp. Remanen. Créditos Definit.	Compromisos % Compr. s/Defin.	Obligaciones % Oblig. s/Defin.	Pagos Realiz. % Pagos s/Oblig.	Pendiente Pago Remanen. Crédito
6190242	PLAN SUPERA ACTUACIÓN 2. ASFALTADO	0,00	0,00	0,00 %	0,00 %	0,00 %	0,00
		157.886,08	157.886,08				157.886,08
6190243	PLAN SUPERA IV. ACTUACIÓN 3.	0,00	0,00	0,00 %	0,00 %	0,00 %	0,00
		60.000,00	60.000,00				60.000,00
6190244	PLAN SUPERA IV. DEPORTES. REPARACIÓN Y	0,00	0,00	0,00 %	0,00 %	0,00 %	0,00
		33.051,37	33.051,37				33.051,37
61902	<b>PLAN SUPERA</b>	20.000,00	121.807,01	121.163,47	121.163,47	121.163,47	0,00
		402.744,46	422.744,46	28,66 %	28,66 %	100,00 %	301.580,99
61903	Caminos Rurales	20.000,00	0,00	0,00 %	0,00 %	0,00 %	0,00
		0,00	20.000,00	0,00 %	0,00 %	0,00 %	20.000,00
6190301	PFEA PLAN DE EMPLEO ESTABLE	0,00	23.341,37	33.961,59	33.961,59	33.961,59	0,00
		34.214,97	34.214,97	99,26 %	99,26 %	100,00 %	253,38
6190302	PFEA GARANTIA DE RENTAS	0,00	0,00	26.663,14	26.663,14	26.663,14	0,00
		59.094,94	59.094,94	45,12 %	45,12 %	100,00 %	32.431,80
61903	<b>Caminos Rurales</b>	20.000,00	23.341,37	60.624,73	60.624,73	60.624,73	0,00
		93.309,91	113.309,91	53,50 %	53,50 %	100,00 %	52.685,18
619	<b>Otras inversiones de reposición de infraest. y</b>	103.000,00	145.148,38	222.763,28	222.763,28	196.956,43	25.806,85
		495.900,97	598.900,97	37,20 %	37,20 %	88,42 %	376.137,69
61	<b>INVERSIONES DE REPOSICIÓN DE</b>	103.000,00	145.148,38	222.763,28	222.763,28	196.956,43	25.806,85
		495.900,97	598.900,97	37,20 %	37,20 %	88,42 %	376.137,69
62205	Obras en parques y jardines	500,00	0,00	0,00 %	0,00 %	0,00 %	0,00
		0,00	500,00	0,00 %	0,00 %	0,00 %	500,00
62207	Nueva Ciudad Deportiva	33.900,00	0,00	7.628.121,94	7.628.121,94	7.628.121,94	0,00
		7.600.000,00	7.633.900,00	99,92 %	99,92 %	100,00 %	5.778,06
622	<b>Edificios y otras construcciones</b>	34.400,00	0,00	7.628.121,94	7.628.121,94	7.628.121,94	0,00
		7.600.000,00	7.634.400,00	99,92 %	99,92 %	100,00 %	6.278,06



**UMBRETE**

**Estado de Gastos de Corriente. Ejercicio 2016**  
**Agrupador por Económica (Max. Nivel)**

**Desde: 1/ 1/2016 hasta: 31/12/2016**

Página:16

Económica	Descripción	Crédito Inicial Modificaciones	Incorp. Remanen. Créditos Definit.	Compromisos % Compr. s/Defin.	Obligaciones % Oblig. s/Defin.	Pagos Realiz. % Pagos s/Oblig.	Pendiente Pago Remanen. Crédito
62300	Maquinaria, instalaciones técnicas y utillaje	500,00 0,00	0,00 500,00	0,00 % 0,00 %	0,00 % 0,00 %	0,00 % 0,00 %	0,00 500,00
6230001	Maquinaria, instalaciones técnicas y utillaje.	0,00	0,00	0,00 %	0,00 %	0,00 %	0,00
		22.355,54	22.355,54	0,00 %	0,00 %	0,00 %	22.355,54
<b>62300</b>	<b>Maquinaria, instalaciones técnicas y utillaje</b>	<b>500,00</b>	<b>0,00</b>	<b>0,00 %</b>	<b>0,00 %</b>	<b>0,00 %</b>	<b>0,00</b>
		22.355,54	22.855,54	0,00 %	0,00 %	0,00 %	22.855,54
<b>623</b>	<b>Maquinaria, instalaciones técnicas y utillaje</b>	<b>500,00</b>	<b>0,00</b>	<b>0,00 %</b>	<b>0,00 %</b>	<b>0,00 %</b>	<b>0,00</b>
		22.355,54	22.855,54	0,00 %	0,00 %	0,00 %	22.855,54
62500	Mobiliario	13.000,00 0,00	0,00 13.000,00	7.660,40 % 58,93 %	7.660,40 % 58,93 %	1.919,91 % 25,06 %	5.740,49 5.339,60
625	Mobiliario	13.000,00 0,00	0,00 13.000,00	7.660,40 % 58,93 %	7.660,40 % 58,93 %	1.919,91 % 25,06 %	5.740,49 5.339,60
<b>62</b>	<b>INVERSIÓN NUEVA ASOCIADA AL FUNCIONAM.</b>	<b>47.900,00</b>	<b>0,00</b>	<b>7.635.782,34</b>	<b>7.635.782,34</b>	<b>7.630.041,85</b>	<b>5.740,49</b>
		7.622.355,54	7.670.255,54	99,55 %	99,55 %	99,92 %	34.473,20
63200	Edificios y otras construcciones	12.500,00 153,40	0,00 12.653,40	653,40 % 5,16 %	653,40 % 5,16 %	653,40 % 100,00 %	0,00 12.000,00
6320001	Edificios y otras construcciones: EJECUCIÓN AVAL	0,00	143.669,35	0,00 %	0,00 %	0,00 %	0,00
		143.669,35	143.669,35	0,00 %	0,00 %	0,00 %	143.669,35
6320002	Edificios y otras construcciones: Centro Cívico	0,00	0,00	6.521,05 % 5,21 %	6.521,05 % 5,21 %	5.242,24 % 80,39 %	1.278,81 118.544,71
		125.065,76	125.065,76	5,21 %	5,21 %	80,39 %	118.544,71
<b>63200</b>	<b>Edificios y otras construcciones</b>	<b>12.500,00</b>	<b>143.669,35</b>	<b>7.174,45</b>	<b>7.174,45</b>	<b>5.895,64</b>	<b>1.278,81</b>
		268.888,51	281.388,51	2,55 %	2,55 %	82,18 %	274.214,06
<b>632</b>	<b>Edificios y otras construcciones</b>	<b>12.500,00</b>	<b>143.669,35</b>	<b>7.174,45</b>	<b>7.174,45</b>	<b>5.895,64</b>	<b>1.278,81</b>
		268.888,51	281.388,51	2,55 %	2,55 %	82,18 %	274.214,06
63300	Maquinaria, instalaciones técnicas y utillaje	8.000,00 0,00	0,00 8.000,00	3.780,15 % 47,25 %	3.780,15 % 47,25 %	3.780,15 % 100,00 %	0,00 4.219,85

**UMBRETE**

**Estado de Gastos de Corriente. Ejercicio 2016  
Agrupador por Económica (Max. Nivel)**

**Desde: 1/ 1/2016 hasta: 31/12/2016**

Página:17

Económica	Descripción	Crédito Inicial Modificaciones	Incorp. Remanen. Créditos Definit.	Compromisos % Compr. s/Defin.	Obligaciones % Oblig. s/Defin.	Pagos Realiz. % Pagos s/Oblig.	Pendiente Pago Remanen. Crédito
633	<b>Maquinaria, instalaciones técnicas y utillaje</b>	8.000,00 0,00	0,00 8.000,00	3.780,15 47,25 %	3.780,15 47,25 %	3.780,15 100,00 %	0,00 4.219,85
63500	Mobiliario	800,00 0,00	0,00 800,00	0,00 0,00 %	0,00 0,00 %	0,00 0,00 %	0,00 800,00
635	<b>Mobiliario</b>	800,00 0,00	0,00 800,00	0,00 0,00 %	0,00 0,00 %	0,00 0,00 %	0,00 800,00
63600	Equipos para procesos de información	3.000,00 0,00	0,00 3.000,00	0,00 0,00 %	0,00 0,00 %	0,00 0,00 %	0,00 3.000,00
636	<b>Equipos para proceso de información</b>	3.000,00 0,00	0,00 3.000,00	0,00 0,00 %	0,00 0,00 %	0,00 0,00 %	0,00 3.000,00
63	<b>INVERSIÓN DE REPOSICIÓN ASOCIADA AL</b>	24.300,00 268.888,51	143.669,35 293.188,51	10.954,60 3,74 %	10.954,60 3,74 %	9.675,79 88,33 %	1.278,81 282.233,91
6	<b>INVERSIONES REALES</b>	175.200,00 8.387.145,02	288.817,73 8.562.345,02	7.869.500,22 91,91 %	7.869.500,22 91,91 %	7.836.674,07 99,58 %	32.826,15 692.844,80
91301	BBVA	97.333,36 0,00	0,00 97.333,36	97.333,34 100,00 %	97.333,34 100,00 %	97.333,34 100,00 %	0,00 0,02
91302	BSCH	163.455,30 1.026.733,09	0,00 1.190.188,39	164.057,81 13,78 %	164.057,81 13,78 %	164.057,81 100,00 %	0,00 1.026.130,58
91304	C.A.M.	148.813,40 0,00	0,00 148.813,40	148.813,40 100,00 %	148.813,40 100,00 %	148.813,40 100,00 %	0,00 0,00
91305	RD Ley 8/2013	31.457,92 0,00	0,00 31.457,92	31.457,92 100,00 %	31.457,92 100,00 %	31.457,92 100,00 %	0,00 0,00
91306	Préstamo Real Decreto Ley 7/2014	0,00 0,00	0,00 0,00	0,00 0,00 %	0,00 0,00 %	0,00 0,00 %	0,00 0,00
913	<b>Amortización de préstamos a largo plazo de</b>	441.059,98 1.026.733,09	0,00 1.467.793,07	441.662,47 30,09 %	441.662,47 30,09 %	441.662,47 100,00 %	0,00 1.026.130,60



**UMBRETE**

**Estado de Gastos de Corriente. Ejercicio 2016**  
**Agrupador por Económica (Max. Nivel)**

**Desde: 1/ 1/2016 hasta: 31/12/2016**

Página: 18

Económica	Descripción	Crédito Inicial Modificaciones	Incorp. Remanen. Créditos Definit.	Compromisos % Compr. s/Defin.	Obligaciones % Oblig. s/Defin.	Pagos Realiz. % Pagos s/Oblig.	Pendiente Pago Remanen. Crédito
91	<b>AMORTIZACIÓN DE PRÉSTAMOS Y DE</b>	441.059,98	0,00	441.662,47	441.662,47	441.662,47	0,00
		1.026.733,09	1.467.793,07	30,09 %	30,09 %	100,00 %	1.026.130,60
9	<b>PASIVOS FINANCIEROS</b>	441.059,98	0,00	441.662,47	441.662,47	441.662,47	0,00
		1.026.733,09	1.467.793,07	30,09 %	30,09 %	100,00 %	1.026.130,60
	<b>Totales .....</b>	4.817.196,70	329.048,86	12.324.876,90	12.324.876,90	11.982.259,41	342.617,49
		10.078.404,45	14.895.601,15	82,74 %	82,74 %	97,22 %	2.570.724,25

Fecha de Impresión: 15/02/2017 10:02:46

**UMBRETE**

**Estado de Gastos de Corriente. Ejercicio 2016**  
**Agrupador por Funcional (Área Gasto)**

**Desde: 1/ 1/2016 hasta: 31/12/2016**

Página:1

Área Gasto	Descripción	Crédito Inicial Modificaciones	Incorp. Remanen. Créditos Definit.	Compromisos % Compr. s/Defin.	Obligaciones % Oblig. s/Defin.	Pagos Realiz. % Pagos s/Oblig.	Pendiente Pago Remanen. Crédito
0	Deuda Pública	720.738,68	0,00	535.769,07	535.769,07	535.769,07	0,00
		1.026.733,09	1.747.471,77	30,66 %	30,66 %	100,00 %	1.211.702,70
1	SERVICIOS PÚBLICOS BÁSICOS.	2.187.233,02	145.148,38	2.173.745,88	2.173.745,88	1.929.033,81	244.712,07
		403.679,73	2.590.912,75	83,90 %	83,90 %	88,74 %	417.166,87
2	ACTUACIONES DE PROTECCIÓN Y PROMOCIÓN	575.207,62	40.231,13	660.678,71	660.678,71	643.663,09	17.015,62
		472.089,38	1.047.297,00	63,08 %	63,08 %	97,42 %	386.618,29
3	PRODUCCIÓN DE BIENES PÚBLICOS DE	193.286,77	143.669,35	7.941.990,58	7.941.990,58	7.919.841,30	22.149,28
		7.942.888,29	8.136.175,06	97,61 %	97,61 %	99,72 %	194.184,48
4	ACTUACIONES DE CARÁCTER ECONÓMICO	21.621,46	0,00	23.131,88	23.131,88	22.724,16	407,72
		1.510,42	23.131,88	100,00 %	100,00 %	98,24 %	0,00
9	ACTUACIONES DE CARÁCTER GENERAL	1.119.109,15	0,00	989.560,78	989.560,78	931.227,98	58.332,80
		231.503,54	1.350.612,69	73,27 %	73,27 %	94,11 %	361.051,91
	<b>Totales .....</b>	<b>4.817.196,70</b>	<b>329.048,86</b>	<b>12.324.876,90</b>	<b>12.324.876,90</b>	<b>11.982.259,41</b>	<b>342.617,49</b>
		<b>10.078.404,45</b>	<b>14.895.601,15</b>	<b>82,74 %</b>	<b>82,74 %</b>	<b>97,22 %</b>	<b>2.570.724,25</b>

Fecha de Impresión: 15/02/2017 10:03:22



**UMBRETE**

**Estado de Gastos de Corriente. Ejercicio 2016  
Agrupador por Funcional (Max. Nivel)**

**Desde: 1/1/2016 hasta: 31/12/2016**

Página:1

Funcional	Descripción	Crédito Inicial Modificaciones	Incorp. Remanen. Créditos Definit.	Compromisos % Compr. s/Defin.	Obligaciones % Oblig. s/Defin.	Pagos Realiz. % Pagos s/Oblig.	Pendiente Pago Remanen. Crédito
01110	Deuda Pública a largo plazo	619.121,32 1.026.733,09	0,00 1.645.854,41	505.473,11 30,71 %	505.473,11 30,71 %	505.473,11 100,00 %	0,00 1.140.381,30
0111	Deuda Pública a largo plazo	619.121,32 1.026.733,09	0,00 1.645.854,41	505.473,11 30,71 %	505.473,11 30,71 %	505.473,11 100,00 %	0,00 1.140.381,30
01120	Deuda Pública a corto plazo	64.000,00 0,00	0,00 64.000,00	4.758,60 7,44 %	4.758,60 7,44 %	4.758,60 100,00 %	0,00 59.241,40
0112	Deuda Pública a corto plazo	64.000,00 0,00	0,00 64.000,00	4.758,60 7,44 %	4.758,60 7,44 %	4.758,60 100,00 %	0,00 59.241,40
01130	Deuda aplazada con la Seguridad Social	37.617,36 0,00	0,00 37.617,36	25.537,36 67,89 %	25.537,36 67,89 %	25.537,36 100,00 %	0,00 12.080,00
0113	Deuda aplazada con la Seguridad Social	37.617,36 0,00	0,00 37.617,36	25.537,36 67,89 %	25.537,36 67,89 %	25.537,36 100,00 %	0,00 12.080,00
011	Deuda Pública	720.738,68 1.026.733,09	0,00 1.747.471,77	535.769,07 30,66 %	535.769,07 30,66 %	535.769,07 100,00 %	0,00 1.211.702,70
01	Deuda Pública	720.738,68 1.026.733,09	0,00 1.747.471,77	535.769,07 30,66 %	535.769,07 30,66 %	535.769,07 100,00 %	0,00 1.211.702,70
0	Deuda Pública	720.738,68 1.026.733,09	0,00 1.747.471,77	535.769,07 30,66 %	535.769,07 30,66 %	535.769,07 100,00 %	0,00 1.211.702,70
13110	Seguridad y movilidad ciudadana	0,00 34.214,97	23.341,37 34.214,97	33.961,59 99,26 %	33.961,59 99,26 %	33.961,59 100,00 %	0,00 253,38
1311	Seguridad y movilidad ciudadana	0,00 34.214,97	23.341,37 34.214,97	33.961,59 99,26 %	33.961,59 99,26 %	33.961,59 100,00 %	0,00 253,38
131	Seguridad y movilidad ciudadana	0,00 34.214,97	23.341,37 34.214,97	33.961,59 99,26 %	33.961,59 99,26 %	33.961,59 100,00 %	0,00 253,38
13210	Policia Municipal	603.744,76 -517,31	0,00 603.227,45	585.976,30 97,14 %	585.976,30 97,14 %	572.502,64 97,70 %	13.473,66 17.251,15

**UMBRETE**

**Estado de Gastos de Corriente. Ejercicio 2016**  
**Agrupador por Funcional (Max. Nivel)**

**Desde: 1/1/2016 hasta: 31/12/2016**

Página:2

Funcional	Descripción	Crédito Inicial Modificaciones	Incorp. Remanen. Créditos Definit.	Compromisos % Compr. s/Defin.	Obligaciones % Oblig. s/Defin.	Pagos Realiz. % Pagos s/Oblig.	Pendiente Pago Remanen. Crédito
<b>1321</b>	<b>Policia Municipal</b>	603.744,76	0,00	585.976,30	585.976,30	572.502,64	13.473,66
		-517,31	603.227,45	97,14 %	97,14 %	97,70 %	17.251,15
<b>132</b>	<b>Seguridad y Orden Público</b>	603.744,76	0,00	585.976,30	585.976,30	572.502,64	13.473,66
		-517,31	603.227,45	97,14 %	97,14 %	97,70 %	17.251,15
<b>13310</b>	<b>Control del tráfico</b>	19.400,00	82.518,05	97.016,36	97.016,36	90.486,02	6.530,34
		112.518,05	131.918,05	73,54 %	73,54 %	93,27 %	34.901,69
<b>1331</b>	<b>Control del Tráfico</b>	19.400,00	82.518,05	97.016,36	97.016,36	90.486,02	6.530,34
		112.518,05	131.918,05	73,54 %	73,54 %	93,27 %	34.901,69
<b>133</b>	<b>Ordenación del tráfico y del estacionamiento</b>	19.400,00	82.518,05	97.016,36	97.016,36	90.486,02	6.530,34
		112.518,05	131.918,05	73,54 %	73,54 %	93,27 %	34.901,69
<b>13</b>	<b>Seguridad y movilidad ciudadana</b>	623.144,76	105.859,42	716.954,25	716.954,25	666.950,25	20.004,00
		146.215,71	769.360,47	93,19 %	93,19 %	97,21 %	52.406,22
<b>15110</b>	<b>Urbanismo</b>	177.893,60	0,00	176.728,46	176.728,46	174.309,26	2.419,20
		31,67	177.925,27	99,33 %	99,33 %	98,63 %	1.196,81
<b>1511</b>	<b>Urbanismo</b>	177.893,60	0,00	176.728,46	176.728,46	174.309,26	2.419,20
		31,67	177.925,27	99,33 %	99,33 %	98,63 %	1.196,81
<b>151</b>	<b>Urbanismo: planeamiento, gestión,ejecución y</b>	177.893,60	0,00	176.728,46	176.728,46	174.309,26	2.419,20
		31,67	177.925,27	99,33 %	99,33 %	98,63 %	1.196,81
<b>15320</b>	<b>Pavimentación de Vías Públicas</b>	602.213,34	0,00	506.747,50	506.747,50	422.946,18	83.801,32
		139.923,81	742.137,15	68,28 %	68,28 %	83,46 %	235.389,65
<b>15321</b>	<b>Reparación y mantenimiento de Vías públicas</b>	107.100,00	12.500,01	84.225,29	84.225,29	58.418,44	25.806,85
		71.441,55	178.541,55	47,17 %	47,17 %	69,36 %	94.316,26
<b>1532</b>	<b>Pavimentación de Vías públicas</b>	709.313,34	12.500,01	590.972,79	590.972,79	481.364,62	109.608,17
		211.365,36	920.678,70	64,19 %	64,19 %	81,45 %	329.705,91
<b>153</b>	<b>Vías públicas</b>	709.313,34	12.500,01	590.972,79	590.972,79	481.364,62	109.608,17
		211.365,36	920.678,70	64,19 %	64,19 %	81,45 %	329.705,91



**UMBRETE**

**Estado de Gastos de Corriente. Ejercicio 2016  
Agrupador por Funcional (Max. Nivel)**

**Desde: 1/ 1/2016 hasta: 31/12/2016**

Página: 3

Funcional	Descripción	Crédito Inicial Modificaciones	Incorp. Remanen. Créditos Definit.	Compromisos % Compr. s/Defin.	Obligaciones % Oblig. s/Defin.	Pagos Realiz. % Pagos s/Oblig.	Pendiente Pago Remanen. Crédito
<b>15</b>	<b>Vivienda y urbanismo</b>	887.206,94	12.500,01	767.701,25	767.701,25	655.673,88	112.027,37
		211.397,03	1.098.603,97	69,88 %	69,88 %	85,41 %	330.902,72
16310	Limpieza Varia	180.244,77	0,00	205.598,90	205.598,90	197.275,55	8.323,35
		31.330,02	211.574,79	97,18 %	97,18 %	95,95 %	5.975,89
1631	Limpieza varia	180.244,77	0,00	205.598,90	205.598,90	197.275,55	8.323,35
		31.330,02	211.574,79	97,18 %	97,18 %	95,95 %	5.975,89
163	Limpieza varia	180.244,77	0,00	205.598,90	205.598,90	197.275,55	8.323,35
		31.330,02	211.574,79	97,18 %	97,18 %	95,95 %	5.975,89
16410	Cementerio	28.466,22	0,00	5.196,47	5.196,47	5.196,47	0,00
		-22.145,49	6.320,73	82,21 %	82,21 %	100,00 %	1.124,26
1641	Cementerio	28.466,22	0,00	5.196,47	5.196,47	5.196,47	0,00
		-22.145,49	6.320,73	82,21 %	82,21 %	100,00 %	1.124,26
164	Cementerios y servicios funerarios	28.466,22	0,00	5.196,47	5.196,47	5.196,47	0,00
		-22.145,49	6.320,73	82,21 %	82,21 %	100,00 %	1.124,26
16510	Alumbrado Público	372.000,00	0,00	353.736,18	353.736,18	257.023,83	96.712,35
		0,00	372.000,00	95,09 %	95,09 %	72,66 %	18.263,82
1651	Alumbrado Público	372.000,00	0,00	353.736,18	353.736,18	257.023,83	96.712,35
		0,00	372.000,00	95,09 %	95,09 %	72,66 %	18.263,82
165	Alumbrado público	372.000,00	0,00	353.736,18	353.736,18	257.023,83	96.712,35
		0,00	372.000,00	95,09 %	95,09 %	72,66 %	18.263,82
16	Bienestar comunitario	580.710,99	0,00	564.531,55	564.531,55	459.495,85	105.035,70
		9.184,53	589.895,52	95,70 %	95,70 %	81,39 %	25.363,97
17010	Administración General del Medio Ambiente	300,00	0,00	0,00	0,00	0,00	0,00
		0,00	300,00	0,00 %	0,00 %	0,00 %	300,00
1701	Administración General del Medio Ambiente	300,00	0,00	0,00	0,00	0,00	0,00
		0,00	300,00	0,00 %	0,00 %	0,00 %	300,00



**UMBRETE**

**Estado de Gastos de Corriente. Ejercicio 2016**  
**Agrupador por Funcional (Max. Nivel)**

**Desde: 1/ 1/2016 hasta: 31/12/2016**

Página:4

Funcional	Descripción	Crédito Inicial Modificaciones	Incorp. Remanen. Créditos Definit.	Compromisos % Compr. s/Defin.	Obligaciones % Oblig. s/Defin.	Pagos Realiz. % Pagos s/Oblig.	Pendiente Pago Remanen. Crédito
<b>170</b>	<b>Administración general del medio ambiente</b>	<b>300,00</b>	<b>0,00</b>	<b>0,00 %</b>	<b>0,00 %</b>	<b>0,00 %</b>	<b>0,00</b>
		0,00	300,00	0,00 %	0,00 %	0,00 %	300,00
17110	Parques y jardines	95.870,33	26.788,95	124.558,83	124.558,83	116.913,83	7.645,00
		36.882,46	132.752,79	93,83 %	93,83 %	93,86 %	8.193,96
<b>1711</b>	<b>Parques y jardines</b>	<b>95.870,33</b>	<b>26.788,95</b>	<b>124.558,83</b>	<b>124.558,83</b>	<b>116.913,83</b>	<b>7.645,00</b>
		36.882,46	132.752,79	93,83 %	93,83 %	93,86 %	8.193,96
<b>171</b>	<b>Parques y jardines</b>	<b>95.870,33</b>	<b>26.788,95</b>	<b>124.558,83</b>	<b>124.558,83</b>	<b>116.913,83</b>	<b>7.645,00</b>
		36.882,46	132.752,79	93,83 %	93,83 %	93,86 %	8.193,96
<b>17</b>	<b>Medio ambiente</b>	<b>96.170,33</b>	<b>26.788,95</b>	<b>124.558,83</b>	<b>124.558,83</b>	<b>116.913,83</b>	<b>7.645,00</b>
		36.882,46	133.052,79	93,62 %	93,62 %	93,86 %	8.493,96
<b>1</b>	<b>SERVICIOS PÚBLICOS BÁSICOS.</b>	<b>2.187.233,02</b>	<b>145.148,38</b>	<b>2.173.745,88</b>	<b>2.173.745,88</b>	<b>1.929.033,81</b>	<b>244.712,07</b>
		403.679,73	2.590.912,75	83,90 %	83,90 %	88,74 %	417.166,87
23110	Acción Social	295.489,90	0,00	257.315,47	257.315,47	251.059,45	6.256,02
		-37.746,80	257.743,10	99,83 %	99,83 %	97,57 %	427,63
23115	Programa Urgencia Social Municipal y similares	0,00	20.496,73	77.508,61	77.508,61	76.246,58	1.262,03
		80.500,28	80.500,28	96,28 %	96,28 %	98,37 %	2.991,67
23116	Programa de Ayuda a la Contratación	0,00	6.363,20	17.840,20	17.840,20	14.146,01	3.694,19
		50.230,20	50.230,20	35,52 %	35,52 %	79,29 %	32.390,00
23117	Acción Social	0,00	13.371,20	15.633,11	15.633,11	15.633,11	0,00
		34.463,33	34.463,33	45,36 %	45,36 %	100,00 %	18.830,22
<b>2311</b>	<b>Acción Social</b>	<b>295.489,90</b>	<b>40.231,13</b>	<b>368.297,39</b>	<b>368.297,39</b>	<b>357.085,15</b>	<b>11.212,24</b>
		127.447,01	422.936,91	87,08 %	87,08 %	96,96 %	54.639,52
23120	Infancia	4.308,82	0,00	772,96	772,96	603,56	169,40
		0,00	4.308,82	17,94 %	17,94 %	78,08 %	3.535,86
<b>2312</b>	<b>Infancia</b>	<b>4.308,82</b>	<b>0,00</b>	<b>772,96</b>	<b>772,96</b>	<b>603,56</b>	<b>169,40</b>
		0,00	4.308,82	17,94 %	17,94 %	78,08 %	3.535,86

**UMBRETE**

**Estado de Gastos de Corriente. Ejercicio 2016**  
**Agrupador por Funcional (Max. Nivel)**

**Desde: 1/1/2016 hasta: 31/12/2016**

Página:5

Funcional	Descripción	Crédito Inicial Modificaciones	Incorp. Remanen. Créditos Definit.	Compromisos % Compr. s/Defin.	Obligaciones % Oblig. s/Defin.	Pagos Realiz. % Pagos s/Oblig.	Pendiente Pago Remanen. Crédito
23130	Tercera Edad	204.842,68 34.394,72	0,00 239.237,40	223.003,85 93,21 %	223.003,85 93,21 %	218.901,45 98,16 %	4.102,40 16.233,55
2313	Tercera Edad	204.842,68	0,00	223.003,85	223.003,85	218.901,45	4.102,40
		34.394,72	239.237,40	93,21 %	93,21 %	98,16 %	16.233,55
23140	Juventud	42.136,72 17.997,65	0,00 60.134,37	45.695,19 75,99 %	45.695,19 75,99 %	44.837,36 98,12 %	857,83 14.439,18
2314	Juventud	42.136,72	0,00	45.695,19	45.695,19	44.837,36	857,83
		17.997,65	60.134,37	75,99 %	75,99 %	98,12 %	14.439,18
23150	Delegación de la Mujer	28.429,50 350,00	0,00 28.779,50	22.909,32 79,60 %	22.909,32 79,60 %	22.235,57 97,06 %	673,75 5.870,18
2315	Delegación de la Mujer	28.429,50	0,00	22.909,32	22.909,32	22.235,57	673,75
		350,00	28.779,50	79,60 %	79,60 %	97,06 %	5.870,18
231	Asistencia social primaria	575.207,62 180.189,38	40.231,13 755.397,00	660.678,71 87,46 %	660.678,71 87,46 %	643.663,09 97,42 %	17.015,62 94.718,29
23	Servicios sociales y promoción social	575.207,62	40.231,13	660.678,71	660.678,71	643.663,09	17.015,62
		180.189,38	755.397,00	87,46 %	87,46 %	97,42 %	94.718,29
24130	EMPLE@ JOVEN	0,00	0,00	0,00 %	0,00 %	0,00 %	0,00
		171.600,00	171.600,00	0,00 %	0,00 %	0,00 %	171.600,00
2413	EMPLE@ JOVEN	0,00	0,00	0,00 %	0,00 %	0,00 %	0,00
		171.600,00	171.600,00	0,00 %	0,00 %	0,00 %	171.600,00
24140	EMPLE@ 30+	0,00	0,00	0,00 %	0,00 %	0,00 %	0,00
		120.300,00	120.300,00	0,00 %	0,00 %	0,00 %	120.300,00
2414	EMPLE@ 30+	0,00	0,00	0,00 %	0,00 %	0,00 %	0,00
		120.300,00	120.300,00	0,00 %	0,00 %	0,00 %	120.300,00
241	Fomento del empleo	0,00	0,00	0,00 %	0,00 %	0,00 %	0,00
		291.900,00	291.900,00	0,00 %	0,00 %	0,00 %	291.900,00



**UMBRETE**

**Estado de Gastos de Corriente. Ejercicio 2016**  
**Agrupador por Funcional (Max. Nivel)**

**Desde: 1/1/2016 hasta: 31/12/2016**

Página:6

Funcional	Descripción	Credito Inicial Modificaciones	Incorp. Remanen. Créditos Definit.	Compromisos % Compr. s/Defin.	Obligaciones % Oblig. s/Defin.	Pagos Realiz. % Pagos s/Oblig.	Pendiente Pago Remanen. Crédito
<b>24</b>	<b>Fomento del empleo</b>	0,00	0,00	0,00 %	0,00	0,00 %	0,00
		291.900,00	291.900,00	0,00 %	0,00 %	0,00 %	291.900,00
<b>2</b>	<b>ACTUACIONES DE PROTECCIÓN Y PROMOCIÓN</b>	575.207,62	40.231,13	660.678,71	660.678,71	643.663,09	17.015,62
		472.089,38	1.047.297,00	63,08 %	63,08 %	97,42 %	366.618,29
31210	Ambulatorios	61.961,19	0,00	59.205,23	59.205,23	57.624,86	1.580,37
		0,00	61.961,19	95,55 %	95,55 %	97,33 %	2.755,96
3121	Ambulatorios	61.961,19	0,00	59.205,23	59.205,23	57.624,86	1.580,37
		0,00	61.961,19	95,55 %	95,55 %	97,33 %	2.755,96
312	Hospitales, servicios asistenciales y centros de	61.961,19	0,00	59.205,23	59.205,23	57.624,86	1.580,37
		0,00	61.961,19	95,55 %	95,55 %	97,33 %	2.755,96
31	Sanidad	61.961,19	0,00	59.205,23	59.205,23	57.624,86	1.580,37
		0,00	61.961,19	95,55 %	95,55 %	97,33 %	2.755,96
32010	Delegación de Educación	22.420,00	0,00	9.767,24	9.767,24	5.046,09	4.721,15
		0,00	22.420,00	43,56 %	43,56 %	51,66 %	12.652,76
3201	Delegación de Educación	22.420,00	0,00	9.767,24	9.767,24	5.046,09	4.721,15
		0,00	22.420,00	43,56 %	43,56 %	51,66 %	12.652,76
320	Administración General de educación	22.420,00	0,00	9.767,24	9.767,24	5.046,09	4.721,15
		0,00	22.420,00	43,56 %	43,56 %	51,66 %	12.652,76
32110	Creación de Centros docentes de enseñanza	0,00	0,00	190.935,87	190.935,87	190.935,87	0,00
		197.935,87	197.935,87	96,46 %	96,46 %	100,00 %	7.000,00
3211	Creación de Centros docentes de enseñanza	0,00	0,00	190.935,87	190.935,87	190.935,87	0,00
		197.935,87	197.935,87	96,46 %	96,46 %	100,00 %	7.000,00
321	Creación de Centros docentes de enseñanza	0,00	0,00	190.935,87	190.935,87	190.935,87	0,00
		197.935,87	197.935,87	96,46 %	96,46 %	100,00 %	7.000,00
32610	Universidad Popular	18.000,00	0,00	4.277,12	4.277,12	4.235,13	41,99
		0,00	18.000,00	23,76 %	23,76 %	99,02 %	13.722,88



**UMBRETE**

**Estado de Gastos de Corriente. Ejercicio 2016**  
**Agrupador por Funcional (Max. Nivel)**

**Desde: 1/ 1/2016 hasta: 31/12/2016**

Página:7

Funcional	Descripción	Credito Inicial Modificaciones	Incorp. Remanen. Créditos Definit.	Compromisos % Compr. s/Defin.	Obligaciones % Oblig. s/Defin.	Pagos Realiz. % Pagos s/Oblig.	Pendiente Pago Remanen. Crédito
<b>3261</b>	<b>Universidad Popular</b>	18.000,00 0,00	0,00 18.000,00	4.277,12 23,76 %	4.277,12 23,76 %	4.235,13 99,02 %	41,99 13.722,88
<b>326</b>	<b>Servicios complementarios de educación</b>	18.000,00 0,00	0,00 18.000,00	4.277,12 23,76 %	4.277,12 23,76 %	4.235,13 99,02 %	41,99 13.722,88
<b>32</b>	<b>Educación</b>	40.420,00 197.935,87	0,00 238.355,87	204.980,23 86,00 %	204.980,23 86,00 %	200.217,09 97,68 %	4.763,14 33.375,64
33210	Bibliotecas Públicas	16.736,12 -516,93	0,00 16.219,19	13.328,90 82,18 %	13.328,90 82,18 %	13.090,13 98,21 %	238,77 2.890,29
3321	<b>Bibliotecas públicas</b>	16.736,12 -516,93	0,00 16.219,19	13.328,90 82,18 %	13.328,90 82,18 %	13.090,13 98,21 %	238,77 2.890,29
332	<b>Bibliotecas y Archivos</b>	16.736,12 -516,93	0,00 16.219,19	13.328,90 82,18 %	13.328,90 82,18 %	13.090,13 98,21 %	238,77 2.890,29
33410	Actividades Culturales	1.500,00 0,00	0,00 1.500,00	12,00 % 0,80 %	12,00 % 0,80 %	12,00 % 0,80 %	0,00 1.488,00
3341	<b>Actividades Culturales</b>	1.500,00 0,00	0,00 1.500,00	12,00 % 0,80 %	12,00 % 0,80 %	12,00 % 0,80 %	0,00 1.488,00
334	<b>Promoción cultural</b>	1.500,00 0,00	0,00 1.500,00	12,00 % 0,80 %	12,00 % 0,80 %	12,00 % 0,80 %	0,00 1.488,00
33810	Festejos	25.000,00 0,00	0,00 25.000,00	24.350,63 97,40 %	24.350,63 97,40 %	24.350,63 97,40 %	9.258,91 649,37
3381	<b>Festejos</b>	25.000,00 0,00	0,00 25.000,00	24.350,63 97,40 %	24.350,63 97,40 %	24.350,63 97,40 %	9.258,91 649,37
338	<b>Fiestas populares y festejos</b>	25.000,00 0,00	0,00 25.000,00	24.350,63 97,40 %	24.350,63 97,40 %	9.258,91 38,02 %	15.091,72 649,37
33	<b>Cultura</b>	43.236,12 -516,93	0,00 42.719,19	37.691,53 88,23 %	37.691,53 88,23 %	22.361,04 59,33 %	15.330,49 5.027,66

**UMBRETE**

**Estado de Gastos de Corriente. Ejercicio 2016  
Agrupador por Funcional (Max. Nivel)**

**Desde: 1/1/2016 hasta: 31/12/2016**

Página:8

Funcional	Descripción	Crédito Inicial Modificaciones	Incorp. Remanen. Créditos Definit.	Compromisos % Compr. s/Defin.	Obligaciones % Oblig. s/Defin.	Pagos Realiz. % Pagos s/Oblig.	Pendiente Pago Remanen. Crédito
34010	Administración General de Deportes	12.769,46 0,00	0,00 12.769,46	11.559,68 90,53 %	11.559,68 90,53 %	11.334,40 98,05 %	225,28 1.209,78
3401	<b>Administración General de Deportes</b>	12.769,46 0,00	0,00 12.769,46	11.559,68 90,53 %	11.559,68 90,53 %	11.334,40 98,05 %	225,28 1.209,78
340	<b>Administración general de deportes</b>	12.769,46 0,00	0,00 12.769,46	11.559,68 90,53 %	11.559,68 90,53 %	11.334,40 98,05 %	225,28 1.209,78
34110	Promoción y fomento del Deporte	1.000,00 1.800,00	0,00 2.800,00	431,97 15,43 %	431,97 15,43 %	181,97 42,13 %	250,00 2.368,03
3411	<b>Promoción y fomento del deporte</b>	1.000,00 1.800,00	0,00 2.800,00	431,97 15,43 %	431,97 15,43 %	181,97 42,13 %	250,00 2.368,03
341	<b>Promoción y fomento del deporte</b>	1.000,00 1.800,00	0,00 2.800,00	431,97 15,43 %	431,97 15,43 %	181,97 42,13 %	250,00 2.368,03
34210	Instalaciones deportivas	33.900,00 7.743.669,35	143.669,35 7.777.569,35	7.628.121,94 98,08 %	7.628.121,94 98,08 %	7.628.121,94 100,00 %	0,00 149.447,41
3421	<b>Instalaciones deportivas</b>	33.900,00 7.743.669,35	143.669,35 7.777.569,35	7.628.121,94 98,08 %	7.628.121,94 98,08 %	7.628.121,94 100,00 %	0,00 149.447,41
342	<b>Instalaciones deportivas</b>	33.900,00 7.743.669,35	143.669,35 7.777.569,35	7.628.121,94 98,08 %	7.628.121,94 98,08 %	7.628.121,94 100,00 %	0,00 149.447,41
34	<b>Deporte</b>	47.669,46 7.745.469,35	143.669,35 7.793.138,81	7.640.113,59 98,04 %	7.640.113,59 98,04 %	7.639.638,31 99,99 %	475,28 153.025,22
3	<b>PRODUCCIÓN DE BIENES PÚBLICOS DE</b>	193.286,77 7.942.888,29	143.669,35 8.136.175,06	7.941.990,58 97,61 %	7.941.990,58 97,61 %	7.919.841,30 99,72 %	22.149,28 194.184,48
49110	Comunicaciones	21.621,46 1.510,42	0,00 23.131,88	23.131,88 100,00 %	23.131,88 100,00 %	22.724,16 98,24 %	407,72 0,00
4911	<b>Comunicaciones</b>	21.621,46 1.510,42	0,00 23.131,88	23.131,88 100,00 %	23.131,88 100,00 %	22.724,16 98,24 %	407,72 0,00



**UMBRETE**

**Estado de Gastos de Corriente. Ejercicio 2016  
Agrupador por Funcional (Max. Nivel)**

**Desde: 1/ 1/2016 hasta: 31/12/2016**

Página:9

Funcional	Descripción	Crédito Inicial Modificaciones	Incorp. Remanen. Créditos Definit.	Compromisos % Compr. s/Defin.	Obligaciones % Oblig. s/Defin.	Pagos Realiz. % Pagos s/Oblig.	Pendiente Pago Remanen. Crédito
491	<b>Sociedad de la Información</b>	21.621,46 1.510,42	0,00 23.131,88	23.131,88 100,00 %	23.131,88 100,00 %	22.724,16 98,24 %	407,72 0,00
49	<b>Otras actuaciones de carácter económico</b>	21.621,46 1.510,42	0,00 23.131,88	23.131,88 100,00 %	23.131,88 100,00 %	22.724,16 98,24 %	407,72 0,00
4	<b>ACTUACIONES DE CARÁCTER ECONÓMICO</b>	21.621,46 1.510,42	0,00 23.131,88	23.131,88 100,00 %	23.131,88 100,00 %	22.724,16 98,24 %	407,72 0,00
91210	<b>Órganos de Gobierno</b>	74.401,60 -2.305,17	0,00 72.096,43	54.695,19 75,86 %	54.695,19 75,86 %	51.620,50 94,38 %	3.074,69 17.401,24
9121	<b>Órganos de Gobierno</b>	74.401,60 -2.305,17	0,00 72.096,43	54.695,19 75,86 %	54.695,19 75,86 %	51.620,50 94,38 %	3.074,69 17.401,24
912	<b>Órganos de gobierno</b>	74.401,60 -2.305,17	0,00 72.096,43	54.695,19 75,86 %	54.695,19 75,86 %	51.620,50 94,38 %	3.074,69 17.401,24
91	<b>Órganos de gobierno</b>	74.401,60 -2.305,17	0,00 72.096,43	54.695,19 75,86 %	54.695,19 75,86 %	51.620,50 94,38 %	3.074,69 17.401,24
92010	<b>Secretaría</b>	334.886,99 5.635,70	0,00 340.522,69	335.352,82 98,48 %	335.352,82 98,48 %	296.510,68 88,42 %	38.842,14 5.169,87
9201	<b>Secretaría</b>	334.886,99 5.635,70	0,00 340.522,69	335.352,82 98,48 %	335.352,82 98,48 %	296.510,68 88,42 %	38.842,14 5.169,87
92020	<b>Dependencias Generales</b>	22.400,00 125.065,76	0,00 147.465,76	23.848,86 16,17 %	23.848,86 16,17 %	16.289,00 68,30 %	7.559,86 123.616,90
9202	<b>Dependencias Generales</b>	22.400,00 125.065,76	0,00 147.465,76	23.848,86 16,17 %	23.848,86 16,17 %	16.289,00 68,30 %	7.559,86 123.616,90
92030	<b>Juzgados de Paz</b>	4.800,00 0,00	0,00 4.800,00	531,49 11,07 %	531,49 11,07 %	531,49 100,00 %	0,00 4.268,51
9203	<b>Juzgados de Paz</b>	4.800,00 0,00	0,00 4.800,00	531,49 11,07 %	531,49 11,07 %	531,49 100,00 %	0,00 4.268,51



**UMBRETE**

**Estado de Gastos de Corriente. Ejercicio 2016 Desde: 1/1/2016 hasta: 31/12/2016**  
**Agrupador por Funcional (Max. Nivel)**

Página: 10

Funcional	Descripción	Crédito Inicial Modificaciones	Incorp. Remanen. Créditos Definit.	Compromisos % Compr. s/Defin.	Obligaciones % Oblig. s/Defin.	Pagos Realiz. % Pagos s/Oblig.	Pendiente Pago Remanen. Crédito
92040	Conservación de edificios públicos	135.721,91 10.055,88	0,00 145.777,79	129.987,52 89,17 %	129.987,52 89,17 %	124.510,07 95,79 %	5.477,45 15.790,27
<b>9204</b>	<b>Conservación de edificios públicos</b>	135.721,91 10.055,88	0,00 145.777,79	129.987,52 89,17 %	129.987,52 89,17 %	124.510,07 95,79 %	5.477,45 15.790,27
<b>920</b>	<b>Administración General</b>	497.808,90 140.757,34	0,00 638.566,24	489.720,69 76,69 %	489.720,69 76,69 %	437.841,24 89,41 %	51.879,45 148.845,55
92910	Imprevistos , situaciones transitorias y	64.671,97 0,00	0,00 64.671,97	0,00 0,00 %	0,00 0,00 %	0,00 0,00 %	0,00 64.671,97
<b>9291</b>	<b>Imprevistos , situaciones transitorias y</b>	64.671,97 0,00	0,00 64.671,97	0,00 0,00 %	0,00 0,00 %	0,00 0,00 %	0,00 64.671,97
<b>929</b>	<b>Imprevistos , situaciones transitorias y</b>	64.671,97 0,00	0,00 64.671,97	0,00 0,00 %	0,00 0,00 %	0,00 0,00 %	0,00 64.671,97
<b>92</b>	<b>Servicios de carácter general</b>	562.480,87 140.757,34	0,00 703.238,21	489.720,69 69,64 %	489.720,69 69,64 %	437.841,24 89,41 %	51.879,45 213.517,52
93110	Intervención	124.745,65 199,95	0,00 124.945,60	122.984,74 98,43 %	122.984,74 98,43 %	121.850,73 99,08 %	1.134,01 1.960,86
<b>9311</b>	<b>Intervención</b>	124.745,65 199,95	0,00 124.945,60	122.984,74 98,43 %	122.984,74 98,43 %	121.850,73 99,08 %	1.134,01 1.960,86
<b>931</b>	<b>Política económica y fiscal</b>	124.745,65 199,95	0,00 124.945,60	122.984,74 98,43 %	122.984,74 98,43 %	121.850,73 99,08 %	1.134,01 1.960,86
93310	Gestión del patrimonio	0,00 93.051,37	0,00 93.051,37	0,00 0,00 %	0,00 0,00 %	0,00 0,00 %	0,00 93.051,37
<b>9331</b>	<b>Gestión del patrimonio</b>	0,00 93.051,37	0,00 93.051,37	0,00 0,00 %	0,00 0,00 %	0,00 0,00 %	0,00 93.051,37
<b>933</b>	<b>Gestión del patrimonio</b>	0,00 93.051,37	0,00 93.051,37	0,00 0,00 %	0,00 0,00 %	0,00 0,00 %	0,00 93.051,37

**UMBRETE**

**Estado de Gastos de Corriente. Ejercicio 2016**  
**Agrupador por Funcional (Max. Nivel)**

**Desde: 1/ 1/2016 hasta: 31/12/2016**

Página:11

Funcional	Descripción	Crédito Inicial Modificaciones	Incorp. Remanen. Créditos Definit.	Compromisos % Compr. s/Defin.	Obligaciones % Oblig. s/Defin.	Pagos Realiz. % Pagos s/Oblig.	Pendiente Pago Remanen. Crédito
93410	Gestión de la deuda y de la tesorería	315,231,03 -199,95	0,00 315,031,08	280,033,64 88,89 %	280,033,64 88,89 %	278,138,99 99,32 %	1,894,65 34,997,44
9341	Gestión de la deuda y de la tesorería	315,231,03 -199,95	0,00 315,031,08	280,033,64 88,89 %	280,033,64 88,89 %	278,138,99 99,32 %	1,894,65 34,997,44
934	Gestión de la deuda y de la tesorería	315,231,03 -199,95	0,00 315,031,08	280,033,64 88,89 %	280,033,64 88,89 %	278,138,99 99,32 %	1,894,65 34,997,44
93	Administración financiera y tributaria	439,976,68 93,051,37	0,00 533,028,05	403,018,38 75,61 %	403,018,38 75,61 %	399,989,72 99,25 %	3,028,66 130,009,67
94210	Transferencias a entidades locales territoriales	12,250,00 469,85	0,00 12,719,85	12,715,89 99,97 %	12,715,89 99,97 %	12,365,89 97,25 %	350,00 3,96
9421	Transferencias a entidades locales territoriales	12,250,00 469,85	0,00 12,719,85	12,715,89 99,97 %	12,715,89 99,97 %	12,365,89 97,25 %	350,00 3,96
942	Transferencias a entidades locales territoriales	12,250,00 469,85	0,00 12,719,85	12,715,89 99,97 %	12,715,89 99,97 %	12,365,89 97,25 %	350,00 3,96
94310	Transferencias a otras entidades locales	30,000,00 -469,85	0,00 29,530,15	29,410,63 99,60 %	29,410,63 99,60 %	29,410,63 100,00 %	0,00 119,52
9431	Transferencias a otras entidades locales	30,000,00 -469,85	0,00 29,530,15	29,410,63 99,60 %	29,410,63 99,60 %	29,410,63 100,00 %	0,00 119,52
943	Transferencias a otras entidades locales	30,000,00 -469,85	0,00 29,530,15	29,410,63 99,60 %	29,410,63 99,60 %	29,410,63 100,00 %	0,00 119,52
94	Transferencias a otras Administraciones	42,250,00 0,00	0,00 42,250,00	42,126,52 99,71 %	42,126,52 99,71 %	41,776,52 99,17 %	350,00 123,48
9	ACTUACIONES DE CARÁCTER GENERAL	1,119,109,15 231,503,54	0,00 1,350,612,69	989,560,78 73,27 %	989,560,78 73,27 %	931,227,98 94,11 %	58,332,80 361,051,91



**UMBRETE**

**Estado de Gastos de Corriente. Ejercicio 2016**  
**Agrupador por Funcional (Max. Nivel)**

**Desde: 1/ 1/2016 hasta: 31/12/2016**

Página: 12

Totales .....	4.817.196,70	329.048,86	12.324.876,90	12.324.876,90	11.982.259,41	342.617,49
	10.078.404,45	14.895.601,15	82,74 %	82,74 %	97,22 %	2.570.724,25

Fecha de Impresión: 15/02/2017 10:03:55



Ayuntamiento de Umbrete

# **LIQUIDACIÓN DEL PRESUPUESTO MUNICIPAL EJERCICIO 2016**

**GASTOS CORRIENTES  
ÁREAS DE GASTO**



**UMBRETE**

**Estado de Gastos de Corriente. Ejercicio 2016  
Agrupador por Funcional (Área Gasto)**

**Desde: 1/ 1/2016 hasta: 31/12/2016**

Página:1

Área Gasto	Descripción	Crédito Inicial Modificaciones	Incorp. Remanen. Créditos Definit.	Compromisos % Compr. s/Defin.	Obligaciones % Oblig. s/Defin.	Pagos Realiz. % Pagos s/Oblig.	Pendiente Pago Remanen. Crédito
0	Deuda Pública	720.738,68 1.026.733,09	0,00 1.747.471,77	535.769,07 30,66 %	535.769,07 30,66 %	535.769,07 100,00 %	0,00 1.211.702,70
1	SERVICIOS PÚBLICOS BÁSICOS.	2.187.233,02 403.679,73	145.148,38 2.590.912,75	2.173.745,88 83,90 %	2.173.745,88 83,90 %	1.929.033,81 88,74 %	244.712,07 417.166,87
2	ACTUACIONES DE PROTECCIÓN Y PROMOCIÓN	575.207,62 472.089,38	40.231,13 1.047.297,00	660.678,71 63,08 %	660.678,71 63,08 %	643.663,09 97,42 %	17.015,62 386.618,29
3	PRODUCCIÓN DE BIENES PÚBLICOS DE	193.286,77 7.942.888,29	143.669,35 8.136.175,06	7.941.990,58 97,61 %	7.941.990,58 97,61 %	7.919.841,30 99,72 %	22.149,28 194.184,48
4	ACTUACIONES DE CARÁCTER ECONÓMICO	21.621,46 1.510,42	0,00 23.131,88	23.131,88 100,00 %	23.131,88 100,00 %	22.724,16 98,24 %	407,72 0,00
9	ACTUACIONES DE CARÁCTER GENERAL	1.119.109,15 231.503,54	0,00 1.350.612,69	989.560,78 73,27 %	989.560,78 73,27 %	931.227,98 94,11 %	58.332,80 361.051,91
<b>Totales .....</b>		4.817.196,70 10.078.404,45	329.048,86 14.895.601,15	12.324.876,90 82,74 %	12.324.876,90 82,74 %	11.982.259,41 97,22 %	342.617,49 2.570.724,25

Fecha de Impresión: 15/02/2017 10:03:22



Ayuntamiento de Umbrete

# **LIQUIDACIÓN DEL PRESUPUESTO MUNICIPAL EJERCICIO 2016**

**GASTOS CORRIENTES  
SUBPROGRAMAS**

**UMBRETE**

**Estado de Gastos de Corriente. Ejercicio 2016  
Agrupador por Funcional (Max. Nivel)**

**Desde: 1/ 1/2016 hasta: 31/12/2016**

Página:1

Funcional	Descripción	Crédito Inicial Modificaciones	Incorp. Remanen. Créditos Definit.	Compromisos % Compr. s/Defin.	Obligaciones % Oblig. s/Defin.	Pagos Realiz. % Pagos s/Oblig.	Pendiente Pago Remanen. Crédito
0110	Deuda Pública a largo plazo	619.121,32 1.026.733,09	0,00 1.645.854,41	505.473,11 30,71 %	505.473,11 30,71 %	505.473,11 100,00 %	0,00 1.140.381,30
<b>0111</b>	<b>Deuda Pública a largo plazo</b>	619.121,32 1.026.733,09	0,00 1.645.854,41	505.473,11 30,71 %	505.473,11 30,71 %	505.473,11 100,00 %	0,00 1.140.381,30
01120	Deuda Pública a corto plazo	64.000,00 0,00	0,00 64.000,00	4.758,60 7,44 %	4.758,60 7,44 %	4.758,60 100,00 %	0,00 59.241,40
<b>0112</b>	<b>Deuda Pública a corto plazo</b>	64.000,00 0,00	0,00 64.000,00	4.758,60 7,44 %	4.758,60 7,44 %	4.758,60 100,00 %	0,00 59.241,40
01130	Deuda aplazada con la Seguridad Social	37.617,36 0,00	0,00 37.617,36	25.537,36 67,89 %	25.537,36 67,89 %	25.537,36 100,00 %	0,00 12.080,00
<b>0113</b>	<b>Deuda aplazada con la Seguridad Social</b>	37.617,36 0,00	0,00 37.617,36	25.537,36 67,89 %	25.537,36 67,89 %	25.537,36 100,00 %	0,00 12.080,00
<b>011</b>	<b>Deuda Pública</b>	720.738,68 1.026.733,09	0,00 1.747.471,77	535.769,07 30,66 %	535.769,07 30,66 %	535.769,07 100,00 %	0,00 1.211.702,70
<b>01</b>	<b>Deuda Pública</b>	720.738,68 1.026.733,09	0,00 1.747.471,77	535.769,07 30,66 %	535.769,07 30,66 %	535.769,07 100,00 %	0,00 1.211.702,70
<b>0</b>	<b>Deuda Pública</b>	720.738,68 1.026.733,09	0,00 1.747.471,77	535.769,07 30,66 %	535.769,07 30,66 %	535.769,07 100,00 %	0,00 1.211.702,70
13110	Seguridad y movilidad ciudadana	0,00 34.214,97	23.341,37 34.214,97	33.961,59 99,26 %	33.961,59 99,26 %	33.961,59 100,00 %	0,00 253,38
<b>1311</b>	<b>Seguridad y movilidad ciudadana</b>	0,00 34.214,97	23.341,37 34.214,97	33.961,59 99,26 %	33.961,59 99,26 %	33.961,59 100,00 %	0,00 253,38
<b>131</b>	<b>Seguridad y movilidad ciudadana</b>	0,00 34.214,97	23.341,37 34.214,97	33.961,59 99,26 %	33.961,59 99,26 %	33.961,59 100,00 %	0,00 253,38
13210	Policia Municipal	603.744,76 -517,31	0,00 603.227,45	585.976,30 97,14 %	585.976,30 97,14 %	572.502,64 97,70 %	13.473,66 17.251,15



**UMBRETE**

**Estado de Gastos de Corriente. Ejercicio 2016  
Agrupador por Funcional (Max. Nivel)**

**Desde: 1/ 1/2016 hasta: 31/12/2016**  
Página:2

Funcional	Descripción	Crédito Inicial Modificaciones	Incorp. Remanen. Créditos Definit.	Compromisos % Compr. s/Defin.	Obligaciones % Oblig. s/Defin.	Pagos Realiz. % Pagos s/Oblig.	Pendiente Pago Remanen. Crédito
<b>1321</b>	<b>Policía Municipal</b>	603.744,76 -517,31	0,00 603.227,45	585.976,30 97,14 %	585.976,30 97,14 %	572.502,64 97,70 %	13.473,66 17.251,15
<b>132</b>	<b>Seguridad y Orden Público</b>	603.744,76 -517,31	0,00 603.227,45	585.976,30 97,14 %	585.976,30 97,14 %	572.502,64 97,70 %	13.473,66 17.251,15
13310	Control del tráfico	19.400,00 112.518,05	82.518,05 131.918,05	97.016,36 73,54 %	97.016,36 73,54 %	90.486,02 93,27 %	6.530,34 34.901,69
<b>1331</b>	<b>Control del Tráfico</b>	19.400,00 112.518,05	82.518,05 131.918,05	97.016,36 73,54 %	97.016,36 73,54 %	90.486,02 93,27 %	6.530,34 34.901,69
<b>133</b>	<b>Ordenación del tráfico y del estacionamiento</b>	19.400,00 112.518,05	82.518,05 131.918,05	97.016,36 73,54 %	97.016,36 73,54 %	90.486,02 93,27 %	6.530,34 34.901,69
<b>13</b>	<b>Seguridad y movilidad ciudadana</b>	623.144,76 146.215,71	105.859,42 769.360,47	716.954,25 93,19 %	716.954,25 93,19 %	696.950,25 97,21 %	20.004,00 52.406,22
15110	Urbanismo	177.893,60 31,67	0,00 177.925,27	176.728,46 99,33 %	176.728,46 99,33 %	174.309,26 98,63 %	2.419,20 1.196,81
<b>1511</b>	<b>Urbanismo</b>	177.893,60 31,67	0,00 177.925,27	176.728,46 99,33 %	176.728,46 99,33 %	174.309,26 98,63 %	2.419,20 1.196,81
<b>151</b>	<b>Urbanismo: planeamiento, gestión, ejecución y</b>	177.893,60 31,67	0,00 177.925,27	176.728,46 99,33 %	176.728,46 99,33 %	174.309,26 98,63 %	2.419,20 1.196,81
15320	Pavimentación de Vías Públicas	602.213,34 139.923,81	0,00 742.137,15	506.747,50 68,28 %	506.747,50 68,28 %	422.946,18 83,46 %	83.801,32 235.389,65
15321	Reparación y mantenimiento de vías públicas	107.100,00 71.441,55	12.500,01 178.541,55	84.225,29 47,17 %	84.225,29 47,17 %	58.418,44 69,36 %	25.806,85 94.316,26
<b>1532</b>	<b>Pavimentación de vías públicas</b>	709.313,34 211.365,36	12.500,01 920.678,70	590.972,79 64,19 %	590.972,79 64,19 %	481.364,62 81,45 %	109.608,17 329.705,91
<b>153</b>	<b>Vías públicas</b>	709.313,34 211.365,36	12.500,01 920.678,70	590.972,79 64,19 %	590.972,79 64,19 %	481.364,62 81,45 %	109.608,17 329.705,91

**UMBRETE**

**Estado de Gastos de Corriente. Ejercicio 2016  
Agrupador por Funcional (Max. Nivel)**

**Desde: 1/1/2016 hasta: 31/12/2016**

Página:3

Funcional	Descripción	Crédito Inicial Modificaciones	Incorp. Remanen. Créditos Definit.	Compromisos % Compr. s/Defin.	Obligaciones % Oblig. s/Defin.	Pagos Realiz. % Pagos s/Oblig.	Pendiente Pago Remanen. Crédito
<b>15</b>	<b>Vivienda y urbanismo</b>	887.206,94	12.500,01	767.701,25	767.701,25	655.673,88	112.027,37
		211.397,03	1.098.603,97	69,88 %	69,88 %	85,41 %	330.902,72
16310	Limpieza Viaria	180.244,77	0,00	205.598,90	205.598,90	197.275,55	8.323,35
		31.330,02	211.574,79	97,18 %	97,18 %	95,95 %	5.975,89
<b>1631</b>	<b>Limpieza viaria</b>	180.244,77	0,00	205.598,90	205.598,90	197.275,55	8.323,35
		31.330,02	211.574,79	97,18 %	97,18 %	95,95 %	5.975,89
<b>163</b>	<b>Limpieza viaria</b>	180.244,77	0,00	205.598,90	205.598,90	197.275,55	8.323,35
		31.330,02	211.574,79	97,18 %	97,18 %	95,95 %	5.975,89
16410	Cementerio	28.466,22	0,00	5.196,47	5.196,47	5.196,47	0,00
		-22.145,49	6.320,73	82,21 %	82,21 %	100,00 %	1.124,26
<b>1641</b>	<b>Cementerio</b>	28.466,22	0,00	5.196,47	5.196,47	5.196,47	0,00
		-22.145,49	6.320,73	82,21 %	82,21 %	100,00 %	1.124,26
<b>164</b>	<b>Cementerios y servicios funerarios</b>	28.466,22	0,00	5.196,47	5.196,47	5.196,47	0,00
		-22.145,49	6.320,73	82,21 %	82,21 %	100,00 %	1.124,26
16510	Alumbrado Público	372.000,00	0,00	353.736,18	353.736,18	257.023,83	96.712,35
		0,00	372.000,00	95,09 %	95,09 %	72,66 %	18.263,82
<b>1651</b>	<b>Alumbrado Público</b>	372.000,00	0,00	353.736,18	353.736,18	257.023,83	96.712,35
		0,00	372.000,00	95,09 %	95,09 %	72,66 %	18.263,82
<b>165</b>	<b>Alumbrado público</b>	372.000,00	0,00	353.736,18	353.736,18	257.023,83	96.712,35
		0,00	372.000,00	95,09 %	95,09 %	72,66 %	18.263,82
<b>16</b>	<b>Bienestar comunitario</b>	580.710,99	0,00	564.531,55	564.531,55	459.495,85	105.035,70
		9.184,53	589.895,52	95,70 %	95,70 %	81,39 %	25.363,97
17010	Administración General del Medio Ambiente	300,00	0,00	0,00	0,00	0,00	0,00
		0,00	300,00	0,00 %	0,00 %	0,00 %	300,00
<b>1701</b>	<b>Administración General del Medio Ambiente</b>	300,00	0,00	0,00	0,00	0,00	0,00
		0,00	300,00	0,00 %	0,00 %	0,00 %	300,00



**UMBRETE**

**Estado de Gastos de Corriente. Ejercicio 2016  
Agrupador por Funcional (Max. Nivel)**

**Desde: 1/ 1/2016 hasta: 31/12/2016**

Página:4

Funcional	Descripción	Crédito Inicial Modificaciones	Incorp. Remanen. Créditos Definit.	Compromisos % Compr. s/Defin.	Obligaciones % Oblig. s/Defin.	Pagos Realiz. % Pagos s/Oblig.	Pendiente Pago Remanen. Crédito
<b>170</b>	<b>Administración general del medio ambiente</b>	300,00	0,00	0,00	0,00	0,00	0,00
17110	Parques y jardines	95.870,33	26.788,95	124.558,83	124.558,83	116.913,83	7.645,00
17111	Parques y jardines	36.882,46	132.752,79	93,83 %	93,83 %	93,86 %	8.193,96
171	Parques y jardines	95.870,33	26.788,95	124.558,83	124.558,83	116.913,83	7.645,00
171	Parques y jardines	36.882,46	132.752,79	93,83 %	93,83 %	93,86 %	8.193,96
17	Medio ambiente	96.170,33	26.788,95	124.558,83	124.558,83	116.913,83	7.645,00
17	Medio ambiente	36.882,46	133.052,79	93,62 %	93,62 %	93,86 %	8.493,96
1	<b>SERVICIOS PÚBLICOS BÁSICOS.</b>	2.187.233,02	145.148,38	2.173.745,88	2.173.745,88	1.929.033,81	244.712,07
1	SERVICIOS PÚBLICOS BÁSICOS.	403.679,73	2.590.912,75	83,90 %	83,90 %	88,74 %	417.166,87
23110	Acción Social	295.489,90	0,00	257.315,47	257.315,47	251.059,45	6.256,02
23110	Acción Social	-37.746,80	257.743,10	99,83 %	99,83 %	97,57 %	427,63
23115	Programa Urgencia Social Municipal y similares	0,00	20.496,73	77.508,61	77.508,61	76.246,58	1.262,03
23115	Programa Urgencia Social Municipal y similares	80.500,28	80.500,28	96,28 %	96,28 %	98,37 %	2.991,67
23116	Programa de Ayuda a la Contratación	0,00	6.363,20	17.840,20	17.840,20	14.146,01	3.694,19
23116	Programa de Ayuda a la Contratación	50.230,20	50.230,20	35,52 %	35,52 %	79,29 %	32.390,00
23117	Acción Social	0,00	13.371,20	15.633,11	15.633,11	15.633,11	0,00
23117	Acción Social	34.463,33	34.463,33	45,36 %	45,36 %	100,00 %	18.830,22
2311	<b>Acción Social</b>	295.489,90	40.231,13	368.297,39	368.297,39	357.085,15	11.212,24
2311	Acción Social	127.447,01	422.936,91	87,08 %	87,08 %	96,96 %	54.639,52
23120	Infancia	4.308,82	0,00	772,96	772,96	603,56	169,40
23120	Infancia	0,00	4.308,82	17,94 %	17,94 %	78,08 %	3.535,86
2312	<b>Infancia</b>	4.308,82	0,00	772,96	772,96	603,56	169,40
2312	Infancia	0,00	4.308,82	17,94 %	17,94 %	78,08 %	3.535,86



**UMBRETE**

**Estado de Gastos de Corriente. Ejercicio 2016  
Agrupador por Funcional (Max. Nivel)**

**Desde: 1/ 1/2016 hasta: 31/12/2016**  
Página:5

Funcional	Descripción	Crédito Inicial Modificaciones	Incorp. Remanen. Créditos Definit.	Compromisos % Compr. s/Defin.	Obligaciones % Oblig. s/Defin.	Pagos Realiz. % Pagos s/Oblig.	Pendiente Pago Remanen. Crédito
23130	Tercera Edad	204.842,68 34.394,72	0,00 239.237,40	223.003,85 93,21 %	223.003,85 93,21 %	218.901,45 98,16 %	4.102,40 16.233,55
<b>2313</b>	<b>Tercera Edad</b>	204.842,68	0,00	223.003,85	223.003,85	218.901,45	4.102,40
23140	Juventud	42.136,72 17.997,65	0,00 60.134,37	45.695,19 75,99 %	45.695,19 75,99 %	44.837,36 98,12 %	857,83 14.439,18
<b>2314</b>	<b>Juventud</b>	42.136,72	0,00	45.695,19	45.695,19	44.837,36	857,83
23150	Delegación de la Mujer	28.429,50 350,00	0,00 28.779,50	22.909,32 79,60 %	22.909,32 79,60 %	22.235,57 97,06 %	673,75 5.870,18
<b>2315</b>	<b>Delegación de la Mujer</b>	28.429,50	0,00	22.909,32	22.909,32	22.235,57	673,75
231	Asistencia social primaria	575.207,62 180.189,38	40.231,13 755.397,00	660.678,71 87,46 %	660.678,71 87,46 %	643.663,09 97,42 %	17.015,62 94.718,29
<b>23</b>	<b>Servicios sociales y promoción social</b>	575.207,62	40.231,13	660.678,71	660.678,71	643.663,09	17.015,62
24130	EMPLE@ JOVEN	0,00	0,00	0,00	0,00	0,00	0,00
<b>2413</b>	<b>EMPLE@ JOVEN</b>	0,00	0,00	0,00	0,00	0,00	0,00
24140	EMPLE@ 30+	0,00	0,00	0,00	0,00	0,00	0,00
<b>2414</b>	<b>EMPLE@ 30+</b>	0,00	0,00	0,00	0,00	0,00	0,00
<b>241</b>	<b>Fomento del empleo</b>	0,00	0,00	0,00	0,00	0,00	0,00
		291.900,00	291.900,00	0,00 %	0,00 %	0,00 %	291.900,00

**UMBRETE**

**Estado de Gastos de Corriente. Ejercicio 2016  
Agrupador por Funcional (Max. Nivel)**

**Desde: 1/ 1/2016 hasta: 31/12/2016**  
Página:6

Funcional	Descripción	Crédito Inicial Modificaciones	Incorp. Remanen. Créditos Definit.	Compromisos % Compr. s/Defin.	Obligaciones % Oblig. s/Defin.	Pagos Realiz. % Pagos s/Oblig.	Pendiente Pago Remanen. Crédito
<b>24</b>	<b>Fomento del empleo</b>	0,00	0,00	0,00	0,00	0,00	0,00
		291.900,00	291.900,00	0,00 %	0,00 %	0,00 %	291.900,00
<b>2</b>	<b>ACTUACIONES DE PROTECCIÓN Y PROMOCIÓN</b>	575.207,62	40.231,13	660.678,71	660.678,71	643.663,09	17.015,62
		472.089,38	1.047.297,00	63,08 %	63,08 %	97,42 %	386.618,29
31210	Ambulatorios	61.961,19	0,00	59.205,23	59.205,23	57.624,86	1.580,37
		0,00	61.961,19	95,55 %	95,55 %	97,33 %	2.755,96
<b>3121</b>	<b>Ambulatorios</b>	61.961,19	0,00	59.205,23	59.205,23	57.624,86	1.580,37
		0,00	61.961,19	95,55 %	95,55 %	97,33 %	2.755,96
<b>312</b>	<b>Hospitales, servicios asistenciales y centros de</b>	61.961,19	0,00	59.205,23	59.205,23	57.624,86	1.580,37
		0,00	61.961,19	95,55 %	95,55 %	97,33 %	2.755,96
<b>31</b>	<b>Sanidad</b>	61.961,19	0,00	59.205,23	59.205,23	57.624,86	1.580,37
		0,00	61.961,19	95,55 %	95,55 %	97,33 %	2.755,96
32010	Delegación de Educación	22.420,00	0,00	9.767,24	9.767,24	5.046,09	4.721,15
		0,00	22.420,00	43,56 %	43,56 %	51,66 %	12.652,76
<b>3201</b>	<b>Delegación de Educación</b>	22.420,00	0,00	9.767,24	9.767,24	5.046,09	4.721,15
		0,00	22.420,00	43,56 %	43,56 %	51,66 %	12.652,76
<b>320</b>	<b>Administración General de educación</b>	22.420,00	0,00	9.767,24	9.767,24	5.046,09	4.721,15
		0,00	22.420,00	43,56 %	43,56 %	51,66 %	12.652,76
32110	Creación de Centros docentes de enseñanza	0,00	0,00	190.935,87	190.935,87	190.935,87	0,00
		197.935,87	197.935,87	96,46 %	96,46 %	100,00 %	7.000,00
<b>3211</b>	<b>Creación de Centros docentes de enseñanza</b>	0,00	0,00	190.935,87	190.935,87	190.935,87	0,00
		197.935,87	197.935,87	96,46 %	96,46 %	100,00 %	7.000,00
<b>321</b>	<b>Creación de Centros docentes de enseñanza</b>	0,00	0,00	190.935,87	190.935,87	190.935,87	0,00
		197.935,87	197.935,87	96,46 %	96,46 %	100,00 %	7.000,00
32610	Universidad Popular	18.000,00	0,00	4.277,12	4.277,12	4.235,13	41,99
		0,00	18.000,00	23,76 %	23,76 %	99,02 %	13.722,88



**UMBRETE**

**Estado de Gastos de Corriente. Ejercicio 2016  
Agrupador por Funcional (Max. Nivel)**

**Desde: 1/ 1/2016 hasta: 31/12/2016**

Página:7

Funcional	Descripción	Crédito Inicial Modificaciones	Incorp. Remanen. Créditos Definit.	Compromisos % Compr. s/Defin.	Obligaciones % Oblig. s/Defin.	Pagos Realiz. % Pagos s/Oblig.	Pendiente Pago Remanen. Crédito
3261	Universidad Popular	18.000,00 0,00	0,00 18.000,00	4.277,12 23,76 %	4.277,12 23,76 %	4.235,13 99,02 %	41,99 13.722,88
326	Servicios complementarios de educación	18.000,00 0,00	0,00 18.000,00	4.277,12 23,76 %	4.277,12 23,76 %	4.235,13 99,02 %	41,99 13.722,88
32	Educación	40.420,00 197.935,87	0,00 238.355,87	204.980,23 86,00 %	204.980,23 86,00 %	200.217,09 97,68 %	4.763,14 33.375,64
33210	Bibliotecas Públicas	16.736,12 -516,93	0,00 16.219,19	13.328,90 82,18 %	13.328,90 82,18 %	13.090,13 98,21 %	238,77 2.890,29
3321	Bibliotecas públicas	16.736,12 -516,93	0,00 16.219,19	13.328,90 82,18 %	13.328,90 82,18 %	13.090,13 98,21 %	238,77 2.890,29
332	Bibliotecas y Archivos	16.736,12 -516,93	0,00 16.219,19	13.328,90 82,18 %	13.328,90 82,18 %	13.090,13 98,21 %	238,77 2.890,29
33410	Actividades Culturales	1.500,00 0,00	0,00 1.500,00	12,00 0,80 %	12,00 0,80 %	12,00 100,00 %	0,00 1.488,00
3341	Actividades Culturales	1.500,00 0,00	0,00 1.500,00	12,00 0,80 %	12,00 0,80 %	12,00 100,00 %	0,00 1.488,00
334	Promoción cultural	1.500,00 0,00	0,00 1.500,00	12,00 0,80 %	12,00 0,80 %	12,00 100,00 %	0,00 1.488,00
33810	Festejos	25.000,00 0,00	0,00 25.000,00	24.350,63 97,40 %	24.350,63 97,40 %	9.258,91 38,02 %	15.091,72 649,37
3381	Festejos	25.000,00 0,00	0,00 25.000,00	24.350,63 97,40 %	24.350,63 97,40 %	9.258,91 38,02 %	15.091,72 649,37
338	Fiestas populares y festejos	25.000,00 0,00	0,00 25.000,00	24.350,63 97,40 %	24.350,63 97,40 %	9.258,91 38,02 %	15.091,72 649,37
33	Cultura	43.236,12 -516,93	0,00 42.719,19	37.691,53 88,23 %	37.691,53 88,23 %	22.361,04 59,33 %	15.330,49 5.027,66



**UMBRETE**

**Estado de Gastos de Corriente. Ejercicio 2016  
Agrupador por Funcional (Max. Nivel)**

**Desde: 1/ 1/2016 hasta: 31/12/2016**

Página:8

Funcional	Descripción	Crédito Inicial Modificaciones	Incorp. Remanen. Créditos Definit.	Compromisos % Compr. s/Defin.	Obligaciones % Oblig. s/Defin.	Pagos Realiz. % Pagos s/Oblig.	Pendiente Pago Remanen. Crédito
34010	Administración General de Deportes	12.769,46 0,00	0,00 12.769,46	11.559,68 90,53 %	11.559,68 90,53 %	11.334,40 98,05 %	225,28 1.209,78
<b>3401</b>	<b>Administración General de Deportes</b>	12.769,46 0,00	0,00 12.769,46	11.559,68 90,53 %	11.559,68 90,53 %	11.334,40 98,05 %	225,28 1.209,78
<b>340</b>	<b>Administración general de deportes</b>	12.769,46 0,00	0,00 12.769,46	11.559,68 90,53 %	11.559,68 90,53 %	11.334,40 98,05 %	225,28 1.209,78
34110	Promoción y fomento del Deporte	1.000,00 1.800,00	0,00 2.800,00	431,97 15,43 %	431,97 15,43 %	181,97 42,13 %	250,00 2.368,03
<b>3411</b>	<b>Promoción y fomento del deporte</b>	1.000,00 1.800,00	0,00 2.800,00	431,97 15,43 %	431,97 15,43 %	181,97 42,13 %	250,00 2.368,03
<b>341</b>	<b>Promoción y fomento del deporte</b>	1.000,00 1.800,00	0,00 2.800,00	431,97 15,43 %	431,97 15,43 %	181,97 42,13 %	250,00 2.368,03
34210	Instalaciones deportivas	33.900,00 7.743.669,35	143.669,35 7.777.569,35	7.628.121,94 98,08 %	7.628.121,94 98,08 %	7.628.121,94 100,00 %	0,00 149.447,41
<b>3421</b>	<b>Instalaciones deportivas</b>	33.900,00 7.743.669,35	143.669,35 7.777.569,35	7.628.121,94 98,08 %	7.628.121,94 98,08 %	7.628.121,94 100,00 %	0,00 149.447,41
<b>342</b>	<b>Instalaciones deportivas</b>	33.900,00 7.743.669,35	143.669,35 7.777.569,35	7.628.121,94 98,08 %	7.628.121,94 98,08 %	7.628.121,94 100,00 %	0,00 149.447,41
<b>34</b>	<b>Deporte</b>	47.669,46 7.745.469,35	143.669,35 7.793.138,81	7.640.113,59 98,04 %	7.640.113,59 98,04 %	7.639.638,31 99,99 %	475,28 153.025,22
<b>3</b>	<b>PRODUCCIÓN DE BIENES PÚBLICOS DE</b>	193.286,77 7.942.888,29	143.669,35 8.136.175,06	7.941.990,58 97,61 %	7.941.990,58 97,61 %	7.919.841,30 99,72 %	22.149,28 194.184,48
49110	Comunicaciones	21.621,46 1.510,42	0,00 23.131,88	23.131,88 100,00 %	23.131,88 100,00 %	22.724,16 98,24 %	407,72 0,00
<b>4911</b>	<b>Comunicaciones</b>	21.621,46 1.510,42	0,00 23.131,88	23.131,88 100,00 %	23.131,88 100,00 %	22.724,16 98,24 %	407,72 0,00

**UMBRETE**

**Estado de Gastos de Corriente. Ejercicio 2016  
Agrupador por Funcional (Max. Nivel)**

**Desde: 1/ 1/2016 hasta: 31/12/2016**

Página:9

Funcional	Descripción	Crédito Inicial Modificaciones	Incorp. Remanen. Créditos Definit.	Compromisos % Compr. s/Defin.	Obligaciones % Oblig. s/Defin.	Pagos Realiz. % Pagos s/Oblig.	Pendiente Pago Remanen. Crédito
491	<b>Sociedad de la información</b>	21.621,46 1.510,42	0,00 23.131,88	23.131,88 100,00 %	23.131,88 100,00 %	22.724,16 98,24 %	407,72 0,00
49	<b>Otras actuaciones de carácter económico</b>	21.621,46 1.510,42	0,00 23.131,88	23.131,88 100,00 %	23.131,88 100,00 %	22.724,16 98,24 %	407,72 0,00
4	<b>ACTUACIONES DE CARÁCTER ECONÓMICO</b>	21.621,46 1.510,42	0,00 23.131,88	23.131,88 100,00 %	23.131,88 100,00 %	22.724,16 98,24 %	407,72 0,00
91210	<b>Órganos de Gobierno</b>	74.401,60 -2.305,17	0,00 72.096,43	54.695,19 75,86 %	54.695,19 75,86 %	51.620,50 94,38 %	3.074,69 17.401,24
9121	<b>Órganos de Gobierno</b>	74.401,60 -2.305,17	0,00 72.096,43	54.695,19 75,86 %	54.695,19 75,86 %	51.620,50 94,38 %	3.074,69 17.401,24
912	<b>Órganos de gobierno</b>	74.401,60 -2.305,17	0,00 72.096,43	54.695,19 75,86 %	54.695,19 75,86 %	51.620,50 94,38 %	3.074,69 17.401,24
91	<b>Órganos de gobierno</b>	74.401,60 -2.305,17	0,00 72.096,43	54.695,19 75,86 %	54.695,19 75,86 %	51.620,50 94,38 %	3.074,69 17.401,24
92010	<b>Secretaría</b>	334.886,99 5.635,70	0,00 340.522,69	335.352,82 98,48 %	335.352,82 98,48 %	296.510,68 88,42 %	38.842,14 5.169,87
9201	<b>Secretaría</b>	334.886,99 5.635,70	0,00 340.522,69	335.352,82 98,48 %	335.352,82 98,48 %	296.510,68 88,42 %	38.842,14 5.169,87
92020	<b>Dependencias Generales</b>	22.400,00 125.065,76	0,00 147.465,76	23.848,86 16,17 %	23.848,86 16,17 %	16.289,00 68,30 %	7.559,86 123.616,90
9202	<b>Dependencias Generales</b>	22.400,00 125.065,76	0,00 147.465,76	23.848,86 16,17 %	23.848,86 16,17 %	16.289,00 68,30 %	7.559,86 123.616,90
92030	<b>Juzgados de Paz</b>	4.800,00 0,00	0,00 4.800,00	531,49 11,07 %	531,49 11,07 %	531,49 100,00 %	0,00 4.268,51
9203	<b>Juzgados de Paz</b>	4.800,00 0,00	0,00 4.800,00	531,49 11,07 %	531,49 11,07 %	531,49 100,00 %	0,00 4.268,51



**UMBRETE**

**Estado de Gastos de Corriente. Ejercicio 2016  
Agrupador por Funcional (Max. Nivel)**

**Desde: 1/ 1/2016 hasta: 31/12/2016**

Página:10

Funcional	Descripción	Crédito Inicial Modificaciones	Incorp. Remanen. Créditos Definit.	Compromisos % Compr. s/Defin.	Obligaciones % Oblig. s/Defin.	Pagos Realiz. % Pagos s/Oblig.	Pendiente Pago Remanen. Crédito
92040	Conservación de edificios públicos	135.721,91 10.055,88	0,00 145.777,79	129.987,52 89,17 %	129.987,52 89,17 %	124.510,07 95,79 %	5.477,45 15.790,27
<b>9204</b>	<b>Conservación de edificios públicos</b>	135.721,91 10.055,88	0,00 145.777,79	129.987,52 89,17 %	129.987,52 89,17 %	124.510,07 95,79 %	5.477,45 15.790,27
<b>920</b>	<b>Administración General</b>	497.808,90 140.757,34	0,00 638.566,24	489.720,69 76,69 %	489.720,69 76,69 %	437.841,24 89,41 %	51.879,45 148.845,55
92910	Imprevistos , situaciones transitorias y	64.671,97 0,00	0,00 64.671,97	0,00 % 0,00 %	0,00 % 0,00 %	0,00 % 0,00 %	0,00 64.671,97
<b>9291</b>	<b>Imprevistos , situaciones transitorias y</b>	64.671,97 0,00	0,00 64.671,97	0,00 % 0,00 %	0,00 % 0,00 %	0,00 % 0,00 %	0,00 64.671,97
<b>929</b>	<b>Imprevistos , situaciones transitorias y</b>	64.671,97 0,00	0,00 64.671,97	0,00 % 0,00 %	0,00 % 0,00 %	0,00 % 0,00 %	0,00 64.671,97
<b>92</b>	<b>Servicios de carácter general</b>	562.480,87 140.757,34	0,00 703.238,21	489.720,69 69,64 %	489.720,69 69,64 %	437.841,24 89,41 %	51.879,45 213.517,52
93110	Intervención	124.745,65 199,95	0,00 124.945,60	122.984,74 98,43 %	122.984,74 98,43 %	121.850,73 99,08 %	1.134,01 1.960,86
<b>9311</b>	<b>Intervención</b>	124.745,65 199,95	0,00 124.945,60	122.984,74 98,43 %	122.984,74 98,43 %	121.850,73 99,08 %	1.134,01 1.960,86
<b>931</b>	<b>Política económica y fiscal</b>	124.745,65 199,95	0,00 124.945,60	122.984,74 98,43 %	122.984,74 98,43 %	121.850,73 99,08 %	1.134,01 1.960,86
93310	Gestión del patrimonio	0,00 93.051,37	0,00 93.051,37	0,00 % 0,00 %	0,00 % 0,00 %	0,00 % 0,00 %	0,00 93.051,37
<b>9331</b>	<b>Gestión del patrimonio</b>	0,00 93.051,37	0,00 93.051,37	0,00 % 0,00 %	0,00 % 0,00 %	0,00 % 0,00 %	0,00 93.051,37
<b>933</b>	<b>Gestión del patrimonio</b>	0,00 93.051,37	0,00 93.051,37	0,00 % 0,00 %	0,00 % 0,00 %	0,00 % 0,00 %	0,00 93.051,37



**UMBRETE**

**Estado de Gastos de Corriente. Ejercicio 2016  
Agrupador por Funcional (Max. Nivel)**

**Desde: 1/ 1/2016 hasta: 31/12/2016**

Página:11

Funcional	Descripción	Crédito Inicial Modificaciones	Incorp. Remanen. Créditos Definit.	Compromisos % Compr. s/Defin.	Obligaciones % Oblig. s/Defin.	Pagos Realiz. % Pagos s/Oblig.	Pendiente Pago Remanen. Crédito
93410	Gestión de la deuda y de la tesorería	315.231,03 -199,95	0,00 315.031,08	280.033,64 88,89 %	280.033,64 88,89 %	278.138,99 99,32 %	1.894,65 34.997,44
<b>9341</b>	<b>Gestión de la deuda y de la tesorería</b>	<b>315.231,03 -199,95</b>	<b>0,00 315.031,08</b>	<b>280.033,64 88,89 %</b>	<b>280.033,64 88,89 %</b>	<b>278.138,99 99,32 %</b>	<b>1.894,65 34.997,44</b>
<b>934</b>	<b>Gestión de la deuda y de la tesorería</b>	<b>315.231,03 -199,95</b>	<b>0,00 315.031,08</b>	<b>280.033,64 88,89 %</b>	<b>280.033,64 88,89 %</b>	<b>278.138,99 99,32 %</b>	<b>1.894,65 34.997,44</b>
<b>93</b>	<b>Administración financiera y tributaria</b>	<b>439.976,68 93.051,37</b>	<b>0,00 533.028,05</b>	<b>403.018,38 75,61 %</b>	<b>403.018,38 75,61 %</b>	<b>399.989,72 99,25 %</b>	<b>3.028,66 130.009,67</b>
94210	Transferencias a entidades locales territoriales	12.250,00 469,85	0,00 12.719,85	12.715,89 99,97 %	12.715,89 99,97 %	12.365,89 97,25 %	350,00 3,96
<b>9421</b>	<b>Transferencias a entidades locales territoriales</b>	<b>12.250,00 469,85</b>	<b>0,00 12.719,85</b>	<b>12.715,89 99,97 %</b>	<b>12.715,89 99,97 %</b>	<b>12.365,89 97,25 %</b>	<b>350,00 3,96</b>
<b>942</b>	<b>Transferencias a entidades locales territoriales</b>	<b>12.250,00 469,85</b>	<b>0,00 12.719,85</b>	<b>12.715,89 99,97 %</b>	<b>12.715,89 99,97 %</b>	<b>12.365,89 97,25 %</b>	<b>350,00 3,96</b>
94310	Transferencias a otras entidades locales	30.000,00 -469,85	0,00 29.530,15	29.410,63 99,60 %	29.410,63 99,60 %	29.410,63 100,00 %	0,00 119,52
<b>9431</b>	<b>Transferencias a otras entidades locales</b>	<b>30.000,00 -469,85</b>	<b>0,00 29.530,15</b>	<b>29.410,63 99,60 %</b>	<b>29.410,63 99,60 %</b>	<b>29.410,63 100,00 %</b>	<b>0,00 119,52</b>
<b>943</b>	<b>Transferencias a otras entidades locales</b>	<b>30.000,00 -469,85</b>	<b>0,00 29.530,15</b>	<b>29.410,63 99,60 %</b>	<b>29.410,63 99,60 %</b>	<b>29.410,63 100,00 %</b>	<b>0,00 119,52</b>
<b>94</b>	<b>Transferencias a otras Administraciones</b>	<b>42.250,00 0,00</b>	<b>0,00 42.250,00</b>	<b>42.126,52 99,71 %</b>	<b>42.126,52 99,71 %</b>	<b>41.776,52 99,17 %</b>	<b>350,00 123,48</b>
<b>9</b>	<b>ACTUACIONES DE CARÁCTER GENERAL</b>	<b>1.119.109,15 231.503,54</b>	<b>0,00 1.350.612,69</b>	<b>989.560,78 73,27 %</b>	<b>989.560,78 73,27 %</b>	<b>931.227,98 94,11 %</b>	<b>58.332,80 361.051,91</b>

**UMBRETE**

Estado de Gastos de Corriente. Ejercicio 2016  
Agrupador por Funcional (Max. Nivel)

Desde: 1/ 1/2016 hasta: 31/12/2016

Página:12

Totales .....	4.817.196,70	329.048,86	12.324.876,90	12.324.876,90	11.982.259,41	342.617,49
	10.078.404,45	14.895.601,15	82,74 %	82,74 %	97,22 %	2.570.724,25

Fecha de Impresión: 15/02/2017 10:03:55



Ayuntamiento de Umbrete

# **LIQUIDACIÓN DEL PRESUPUESTO MUNICIPAL EJERCICIO 2016**

**GASTOS CORRIENTES  
POR PROGRAMAS Y PARTIDAS**



**UMBRETE**

**Estado de Gastos de Corriente. Ejercicio 2016**  
**Agrupador por Funcional (Max. Nivel) y Económica (Max. Nivel)**

**Desde: 1/ 1/2016 hasta: 31/12/2016**

Página:1

Funcional Económica	Descripción de Funcional Descripción de Económica	Crédito Inicial Modificaciones	Incorp. Remanen. Créditos Definit.	Compromisos % Compr. s/Defin.	Obligaciones % Oblig. s/Defin.	Pagos Realiz. % Pagos s/Oblig.	Pendiente Pago Remanen. Crédito
01110	Deuda Pública a largo plazo	5.061,34	0,00	845,93	845,93	845,93	0,00
31001	BBVA	0,00	5.061,34	16,71 %	16,71 %	100,00 %	4.215,41
01110	Deuda Pública a largo plazo	60.000,00	0,00	50.249,46	50.249,46	50.249,46	0,00
31002	BSCH	0,00	60.000,00	83,75 %	83,75 %	100,00 %	9.750,54
01110	Deuda Pública a largo plazo	20.000,00	0,00	10.391,49	10.391,49	10.391,49	0,00
31004	CAM	0,00	20.000,00	51,96 %	51,96 %	100,00 %	9.608,51
01110	Deuda Pública a largo plazo	4.000,00	0,00	2.323,76	2.323,76	2.323,76	0,00
31005	Real Decreto Ley 8/2013	0,00	4.000,00	58,09 %	58,09 %	100,00 %	1.676,24
01110	Deuda Pública a largo plazo	84.000,00	0,00	0,00	0,00	0,00	0,00
31006	Préstamo Legislatura	0,00	84.000,00	0,00 %	0,00 %	0,00 %	84.000,00
01110	Deuda Pública a largo plazo	5.000,00	0,00	0,00	0,00	0,00	0,00
31100	Gastos de formalización, modificación y	0,00	5.000,00	0,00 %	0,00 %	0,00 %	5.000,00
01110	Deuda Pública a largo plazo	97.333,36	0,00	97.333,34	97.333,34	97.333,34	0,00
91301	BBVA	0,00	97.333,36	100,00 %	100,00 %	100,00 %	0,02
01110	Deuda Pública a largo plazo	163.455,30	0,00	164.057,81	164.057,81	164.057,81	0,00
91302	BSCH	1.026.733,09	1.190.188,39	13,78 %	13,78 %	100,00 %	1.026.130,58
01110	Deuda Pública a largo plazo	148.813,40	0,00	148.813,40	148.813,40	148.813,40	0,00
91304	C.A.M.	0,00	148.813,40	100,00 %	100,00 %	100,00 %	0,00
01110	Deuda Pública a largo plazo	31.457,92	0,00	31.457,92	31.457,92	31.457,92	0,00
91305	RD Ley 8/2013	0,00	31.457,92	100,00 %	100,00 %	100,00 %	0,00
01110	Deuda Pública a largo plazo	0,00	0,00	0,00	0,00	0,00	0,00
91306	Préstamo Real Decreto Ley 7/2014	0,00	0,00	0,00 %	0,00 %	0,00 %	0,00
01110	Deuda Pública a largo plazo	619.121,32	0,00	505.473,11	505.473,11	505.473,11	0,00
91306	Préstamo Real Decreto Ley 7/2014	1.026.733,09	1.645.854,41	30,71 %	30,71 %	100,00 %	1.140.381,30
01110	Deuda Pública a largo plazo	619.121,32	0,00	505.473,11	505.473,11	505.473,11	0,00
91306	Préstamo Real Decreto Ley 7/2014	1.026.733,09	1.645.854,41	30,71 %	30,71 %	100,00 %	1.140.381,30

**UMBRETE**

**Estado de Gastos de Corriente. Ejercicio 2016**  
**Agrupador por Funcional (Max. Nivel) y Económica (Max. Nivel)**

**Desde: 1/ 1/2016 hasta: 31/12/2016**

Página:2

Funcional Económica	Descripción de Funcional Descripción de Económica	Crédito Inicial Modificaciones	Incorp. Remanen. Créditos Definit.	Compromisos % Compr. s/Defin.	Obligaciones % Oblig. s/Defin.	Pagos Realiz. % Pagos s/Oblig.	Pendiente Pago Remanen. Crédito
01120	Deuda Pública a corto plazo	4.000,00	0,00	220,63	220,63	220,63	0,00
31001	BBVA	0,00	4.000,00	5,52 %	5,52 %	100,00 %	3.779,37
01120	Deuda Pública a corto plazo	40.000,00	0,00	4.444,22	4.444,22	4.444,22	0,00
31003	La Caixa	0,00	40.000,00	11,11 %	11,11 %	100,00 %	35.555,78
01120	Deuda Pública a corto plazo	18.000,00	0,00	0,00	0,00	0,00	0,00
31100	Gastos de formalización, modificación y	0,00	18.000,00	0,00 %	0,00 %	0,00 %	18.000,00
01120	Deuda Pública a corto plazo	2.000,00	0,00	93,75	93,75	93,75	0,00
31900	Otros gastos financieros de préstamos y otras	0,00	2.000,00	4,69 %	4,69 %	100,00 %	1.906,25
01120	Deuda Pública a corto plazo	64.000,00	0,00	4.758,60	4.758,60	4.758,60	0,00
01120	Deuda Pública a corto plazo	0,00	64.000,00	7,44 %	7,44 %	100,00 %	59.241,40
0112	Deuda Pública a corto plazo	64.000,00	0,00	4.758,60	4.758,60	4.758,60	0,00
01130	Deuda aplazada con la Seguridad Social	37.617,36	0,00	25.537,36	25.537,36	25.537,36	0,00
35203	Seguridad Social	0,00	37.617,36	67,89 %	67,89 %	100,00 %	12.080,00
01130	Deuda aplazada con la Seguridad Social	37.617,36	0,00	25.537,36	25.537,36	25.537,36	0,00
0113	Deuda aplazada con la Seguridad Socail	37.617,36	0,00	25.537,36	25.537,36	25.537,36	0,00
0113	Deuda Pública	720.738,68	0,00	535.769,07	535.769,07	535.769,07	0,00
01	Deuda Pública	1.026.733,09	1.747.471,77	30,66 %	30,66 %	100,00 %	1.211.702,70
0	Deuda Pública	720.738,68	0,00	535.769,07	535.769,07	535.769,07	0,00
13110	Seguridad y movilidad ciudadana	1.026.733,09	1.747.471,77	30,66 %	30,66 %	100,00 %	1.211.702,70
6190301	PFEA PLAN DE EMPLEO ESTABLE	34.214,97	34.214,97	99,26 %	99,26 %	100,00 %	253,38



**UMBRETE**

**Estado de Gastos de Corriente. Ejercicio 2016**  
**Agrupador por Funcional (Max. Nivel) y Económica (Max. Nivel)**

Desde: 1/ 1/2016 hasta: 31/12/2016

Página:3

Funcional Económica	Descripción de Funcional Descripción de Económica	Crédito Inicial Modificaciones	Incorp. Remanen. Créditos Definit.	Compromisos % Compr. s/Defin.	Obligaciones % Oblig. s/Defin.	Pagos Realiz. % Pagos s/Oblig.	Pendiente Pago Remanen. Crédito
13110	Seguridad y movilidad ciudadana	0,00 34.214,97	23.341,37 34.214,97	33.961,59 99,26 %	33.961,59 99,26 %	33.961,59 100,00 %	0,00 253,38
1311	Seguridad y movilidad ciudadana	0,00 34.214,97	23.341,37 34.214,97	33.961,59 99,26 %	33.961,59 99,26 %	33.961,59 100,00 %	0,00 253,38
13210	Policia Municipal	129.789,66	0,00	133.794,06	133.794,06	133.794,06	0,00
12003	Sueldos del Grupo C1	4.022,72	133.812,38	99,99 %	99,99 %	100,00 %	18,32
13210	Policia Municipal	27.001,12	0,00	26.890,58	26.890,58	26.890,58	0,00
12006	Trenios	633,02	27.634,14	97,31 %	97,31 %	100,00 %	743,56
13210	Policia Municipal	73.523,38	0,00	75.457,59	75.457,59	75.457,59	0,00
12100	Complemento de destino	2.574,37	76.097,75	99,16 %	99,16 %	100,00 %	640,16
13210	Policia Municipal	100.145,42	0,00	103.118,40	103.118,40	103.118,40	0,00
12101	Complemento específico	3.522,01	103.667,43	99,47 %	99,47 %	100,00 %	549,03
13210	Policia Municipal	1.525,11	0,00	1.103,13	1.103,13	1.103,13	0,00
12103	Otros complementos	0,00	1.525,11	72,33 %	72,33 %	100,00 %	421,98
13210	Policia Municipal	10.763,42	0,00	0,00	0,00	0,00	0,00
12700	Contribuciones a planes y fondos de pensiones	-10.752,12	11,30	0,00 %	0,00 %	0,00 %	11,30
13210	Policia Municipal	91.910,52	0,00	91.736,46	91.736,46	91.736,46	0,00
15000	Productividad	0,00	91.910,52	99,81 %	99,81 %	100,00 %	174,06
13210	Policia Municipal	9.191,05	0,00	9.236,95	9.236,95	9.236,95	0,00
15100	Gratificaciones	0,00	9.191,05	100,50 %	100,50 %	100,00 %	-45,90
13210	Policia Municipal	140.050,00	0,00	126.485,04	126.485,04	115.845,26	10.639,78
16000	Seguridad Social	-517,31	139.532,69	90,65 %	90,65 %	91,59 %	13.047,65
13210	Policia Municipal	17.770,08	0,00	16.289,35	16.289,35	14.808,50	1.480,85
20400	Leasing vehiculos	0,00	17.770,08	91,67 %	91,67 %	90,91 %	1.480,73



**UMBRETE**

**Estado de Gastos de Corriente. Ejercicio 2016**  
**Agrupador por Funcional (Max. Nivel) y Económica (Max. Nivel)**

**Desde: 1/ 1/2016 hasta: 31/12/2016**

Página:4

Funcional Económica	Descripción de Funcional Descripción de Económica	Crédito Inicial Modificaciones	Incorp. Remanen. Créditos Definit.	Compromisos % Compr. s/Defin.	Obligaciones % Oblig. s/Defin.	Pagos Realiz. % Pagos s/Oblig.	Pendiente Pago Remanen. Crédito
13210	Policia Municipal	775,00	0,00	446,00	446,00	155,51	290,49
21400	Elementos de transporte	0,00	775,00	57,55 %	57,55 %	34,87 %	329,00
13210	Policia Municipal	300,00	0,00	117,63	117,63	117,63	0,00
22103	Combustibles y carburantes	0,00	300,00	39,21 %	39,21 %	100,00 %	182,37
13210	Policia Municipal	1.000,00	0,00	1.301,11	1.301,11	238,57	1.062,54
22104	Vestuario	0,00	1.000,00	130,11 %	130,11 %	18,34 %	-301,11
13210	Policia Municipal	603.744,76	0,00	585.976,30	585.976,30	572.502,64	13.473,66
		-517,31	603.227,45	97,14 %	97,14 %	97,70 %	17.251,15
1321	Policia Municipal	603.744,76	0,00	585.976,30	585.976,30	572.502,64	13.473,66
		-517,31	603.227,45	97,14 %	97,14 %	97,70 %	17.251,15
132	Seguridad y Orden Público	603.744,76	0,00	585.976,30	585.976,30	572.502,64	13.473,66
		-517,31	603.227,45	97,14 %	97,14 %	97,70 %	17.251,15
13310	Control del tráfico	200,00	0,00	114,95	114,95	114,95	0,00
21300	Maquinaria, instalaciones técnicas y utillaje	0,00	200,00	57,48 %	57,48 %	100,00 %	85,05
13310	Control del tráfico	200,00	0,00	63,15	63,15	63,15	0,00
22000	Ordinario no inventariable	0,00	200,00	31,57 %	31,57 %	100,00 %	136,85
13310	Control del tráfico	7.000,00	0,00	6.777,50	6.777,50	5.916,26	861,24
22706	Estudios y trabajos técnicos	0,00	7.000,00	96,82 %	96,82 %	87,29 %	222,50
13310	Control del tráfico	0,00	82.518,05	82,471,75	82,471,75	82,471,75	0,00
6190203	PLAN SUPERA III PLAN COMPLEMENTARIO	82.518,05	82.518,05	99,94 %	99,94 %	100,00 %	46,30
13310	Control del tráfico	0,00	0,00	0,00	0,00	0,00	0,00
6190241	PLAN SUPERA IV . ACTUACIÓN 1.	30.000,00	30.000,00	0,00 %	0,00 %	0,00 %	30.000,00
13310	Control del tráfico	12.000,00	0,00	7.589,01	7.589,01	1.919,91	5.669,10
62500	Mobiliario	0,00	12.000,00	63,24 %	63,24 %	25,30 %	4.410,99
13310	Control del tráfico	19.400,00	82.518,05	97,016,36	97,016,36	90,486,02	6.530,34
		112.518,05	131.918,05	73,54 %	73,54 %	93,27 %	34.901,69

**UMBRETE**

**Estado de Gastos de Corriente. Ejercicio 2016**  
**Agrupador por Funcional (Max. Nivel) y Económica (Max. Nivel)**

**Desde: 1/ 1/2016 hasta: 31/12/2016**

Página:5

Funcional Económica	Descripción de Funcional Descripción de Económica	Cédito Inicial Modificaciones	Incorp. Remanen. Créditos Definit.	Compromisos % Compr. s/Defin.	Obligaciones % Oblig. s/Defin.	Pagos Realiz. % Pagos s/Oblig.	Pendiente Pago Remanen. Crédito
<b>1331</b>	<b>Control del Tráfico</b>	<b>19.400,00</b>	<b>82.518,05</b>	<b>97.016,36</b>	<b>97.016,36</b>	<b>90.486,02</b>	<b>6.530,34</b>
		112.518,05	131.918,05	73,54 %	73,54 %	93,27 %	34.901,69
<b>133</b>	<b>Ordenación del tráfico y del estacionamiento</b>	<b>19.400,00</b>	<b>82.518,05</b>	<b>97.016,36</b>	<b>97.016,36</b>	<b>90.486,02</b>	<b>6.530,34</b>
		112.518,05	131.918,05	73,54 %	73,54 %	93,27 %	34.901,69
<b>13</b>	<b>Seguridad y movilidad ciudadana</b>	<b>623.144,76</b>	<b>105.859,42</b>	<b>716.954,25</b>	<b>716.954,25</b>	<b>696.950,25</b>	<b>20.004,00</b>
		146.215,71	769.360,47	93,19 %	93,19 %	97,21 %	52.406,22
15110	Urbanismo	45.352,30	0,00	46.477,25	46.477,25	46.477,25	0,00
10000	Retribuciones básicas	1.579,97	46.932,27	99,03 %	99,03 %	100,00 %	455,02
15110	Urbanismo	1.668,21	0,00	0,00 %	0,00 %	0,00 %	0,00
10700	De los miembros de los órganos de gobierno	-1.668,21	0,00	0,00 %	0,00 %	0,00 %	0,00
15110	Urbanismo	3.424,68	0,00	3.899,22	3.899,22	3.899,22	0,00
12006	Trenios	88,24	3.512,92	111,00 %	111,00 %	100,00 %	-386,30
15110	Urbanismo	52.826,61	0,00	47.970,33	47.970,33	47.970,33	0,00
13000	Retribuciones básicas	1.288,85	54.115,46	88,64 %	88,64 %	100,00 %	6.145,13
15110	Urbanismo	38.724,13	0,00	48.565,16	48.565,16	48.565,16	0,00
13002	Otras remuneraciones	1.588,82	40.312,95	120,47 %	120,47 %	100,00 %	-8.252,21
15110	Urbanismo	2.877,67	0,00	0,00 %	0,00 %	0,00 %	0,00
13700	Contribuciones a planes y fondos de pensiones	-2.877,67	0,00	0,00 %	0,00 %	0,00 %	0,00
15110	Urbanismo	31.820,00	0,00	29.813,31	29.813,31	27.394,11	2.419,20
16000	Seguridad Social	31,67	31.851,67	93,60 %	93,60 %	91,89 %	2.038,36
15110	Urbanismo	1.000,00	0,00	0,00 %	0,00 %	0,00 %	0,00
22002	Material informático no inventariable	0,00	1.000,00	0,00 %	0,00 %	0,00 %	1.000,00
15110	Urbanismo	200,00	0,00	3,19 %	3,19 %	3,19 %	0,00
22706	Estudios y trabajos técnicos	0,00	200,00	1,59 %	1,59 %	100,00 %	196,81
15110	Urbanismo	177.893,60	0,00	176.728,46	176.728,46	174.309,26	2.419,20
		31,67	177.925,27	99,33 %	99,33 %	98,63 %	1.196,81



**UMBRETE**

**Estado de Gastos de Corriente. Ejercicio 2016**  
**Agrupador por Funcional (Max. Nivel) y Económica (Max. Nivel)**

**Desde: 1/ 1/2016 hasta: 31/12/2016**

Página:6

Funcional Económica	Descripción de Funcional Descripción de Económica	Crédito Inicial Modificaciones	Incorp. Remanen. Créditos Definit.	Compromisos % Compr. s/Defin.	Obligaciones % Oblig. s/Defin.	Pagos Realiz. % Pagos s/Oblig.	Pendiente Pago Remanen. Crédito
<b>1511</b>	<b>Urbanismo</b>	<b>177.893,60</b>	<b>0,00</b>	<b>176.728,46</b>	<b>176.728,46</b>	<b>174.309,26</b>	<b>2.419,20</b>
		31,67	177.925,27	99,33 %	99,33 %	98,63 %	1.196,81
<b>151</b>	<b>Urbanismo: planeamiento, gestión, ejecución y</b>	<b>177.893,60</b>	<b>0,00</b>	<b>176.728,46</b>	<b>176.728,46</b>	<b>174.309,26</b>	<b>2.419,20</b>
		31,67	177.925,27	99,33 %	99,33 %	98,63 %	1.196,81
15320	Pavimentación de Vías Públicas	117.172,00	0,00	85.083,49	85.083,49	85.083,49	0,00
13000	Retribuciones básicas	-16.386,66	100.785,34	84,42 %	84,42 %	100,00 %	15.701,85
15320	Pavimentación de Vías Públicas	100.638,12	0,00	94.271,91	94.271,91	94.271,91	0,00
13002	Otras remuneraciones	3.833,46	104.471,58	90,24 %	90,24 %	100,00 %	10.199,67
15320	Pavimentación de Vías Públicas	7.513,06	0,00	0,00	0,00	0,00	0,00
13700	Contribuciones a planes y fondos de pensiones	-7.013,42	499,64	0,00 %	0,00 %	0,00 %	499,64
15320	Pavimentación de Vías Públicas	84.305,76	0,00	62.046,19	62.046,19	56.747,31	5.298,88
16000	Seguridad Social	-5.354,76	78.951,00	78,59 %	78,59 %	91,46 %	16.904,81
15320	Pavimentación de Vías Públicas	26.884,40	0,00	26.801,84	26.801,84	24.061,74	2.740,10
20300	Arrendamientos de maquinaria, instalaciones y	0,00	26.884,40	99,69 %	99,69 %	89,78 %	82,56
15320	Pavimentación de Vías Públicas	22.000,00	0,00	16.464,09	16.464,09	4.793,45	11.670,64
21000	Infraestructuras y bienes naturales	-5.420,80	16.579,20	99,31 %	99,31 %	29,11 %	115,11
15320	Pavimentación de Vías Públicas	2.000,00	0,00	1.342,27	1.342,27	1.342,27	0,00
21300	Maquinaria, instalaciones técnicas y utillaje	0,00	2.000,00	67,11 %	67,11 %	100,00 %	667,73
15320	Pavimentación de Vías Públicas	1.500,00	0,00	1.032,64	1.032,64	766,44	266,20
21400	Elementos de transporte	0,00	1.500,00	68,84 %	68,84 %	74,22 %	467,36
15320	Pavimentación de Vías Públicas	22.000,00	0,00	19.956,78	19.956,78	19.702,85	253,93
22101	Agua	0,00	22.000,00	90,71 %	90,71 %	98,73 %	2.043,22
15320	Pavimentación de Vías Públicas	33.000,00	0,00	21.335,90	21.335,90	21.335,90	0,00
22103	Combustibles y carburantes	-9.975,63	23.024,37	92,67 %	92,67 %	100,00 %	1.688,47
15320	Pavimentación de Vías Públicas	800,00	0,00	0,00	0,00	0,00	0,00
22104	Vestuario	0,00	800,00	0,00 %	0,00 %	0,00 %	800,00



**UMBRETE**

**Estado de Gastos de Corriente. Ejercicio 2016**  
**Agrupador por Funcional (Max. Nivel) y Económica (Max. Nivel)**

**Desde: 1/ 1/2016 hasta: 31/12/2016**

Página:7

Funcional Económica	Descripción de Funcional Descripción de Económica	Crédito Inicial Modificaciones	Incorp. Remanen. Créditos Definit.	Compromisos % Compr. s/Defin.	Obligaciones % Oblig. s/Defin.	Pagos Realiz. % Pagos s/Oblig.	Pendiente Pago Remanen. Crédito
15320	Pavimentación de Vías Públicas	7.000,00	0,00	10.186,68	10.186,68	1.312,85	8.873,83
22110	Productos de limpieza y aseo	0,00	7.000,00	145,52 %	145,52 %	12,89 %	-3.186,68
15320	Pavimentación de Vías Públicas	175.950,00	0,00	168.225,71	168.225,71	113.527,97	54.697,74
22300	Transportes	0,00	175.950,00	95,61 %	95,61 %	67,49 %	7.724,29
15320	Pavimentación de Vías Públicas	150,00	0,00	0,00	0,00	0,00	0,00
22502	Tributos de las Entidades locales	0,00	150,00	0,00 %	0,00 %	0,00 %	150,00
15320	Pavimentación de Vías Públicas	0,00	0,00	0,00	0,00	0,00	0,00
2279910	Servicio de conductores	0,00	0,00	0,00 %	0,00 %	0,00 %	0,00
15320	Pavimentación de Vías Públicas	0,00	0,00	0,00	0,00	0,00	0,00
6190242	PLAN SUPERA ACTUACIÓN 2. ASFALTADO	157.886,08	157.886,08	0,00 %	0,00 %	0,00 %	157.886,08
15320	Pavimentación de Vías Públicas	0,00	0,00	0,00	0,00	0,00	0,00
6230001	Maquinaria, instalaciones técnicas y utillaje.	22.355,54	22.355,54	0,00 %	0,00 %	0,00 %	22.355,54
15320	Pavimentación de Vías Públicas	500,00	0,00	0,00	0,00	0,00	0,00
63200	Edificios y otras construcciones	0,00	500,00	0,00 %	0,00 %	0,00 %	500,00
15320	Pavimentación de Vías Públicas	800,00	0,00	0,00	0,00	0,00	0,00
63600	Mobiliario	0,00	800,00	0,00 %	0,00 %	0,00 %	800,00
<b>15320</b>	<b>Pavimentación de Vías Públicas</b>	<b>602.213,34</b>	<b>0,00</b>	<b>506.747,50</b>	<b>506.747,50</b>	<b>422.946,18</b>	<b>83.801,32</b>
		<b>139.923,81</b>	<b>742.137,15</b>	<b>68,28 %</b>	<b>68,28 %</b>	<b>83,46 %</b>	<b>235.389,65</b>
15321	Reparación y mantenimiento de vías públicas	4.100,00	0,00	4.087,06	4.087,06	4.087,06	0,00
46101	A la Diputación Provincial	0,00	4.100,00	99,68 %	99,68 %	100,00 %	12,94
15321	Reparación y mantenimiento de vías públicas	50.000,00	0,00	40.975,08	40.975,08	15.168,23	25.806,85
61900	Previsión para inversiones	-153,40	49.846,60	82,20 %	82,20 %	37,02 %	8.871,52
15321	Reparación y mantenimiento de vías públicas	13.000,00	0,00	0,00	0,00	0,00	0,00
61901	Plan de Obras y Servicios Diputación Provincial	0,00	13.000,00	0,00 %	0,00 %	0,00 %	13.000,00
15321	Reparación y mantenimiento de vías públicas	20.000,00	0,00	0,00	0,00	0,00	0,00
61902	PLAN SUPERA	0,00	20.000,00	0,00 %	0,00 %	0,00 %	20.000,00

**UMBRETE**

**Estado de Gastos de Corriente. Ejercicio 2016**  
**Agrupador por Funcional (Max. Nivel) y Económica (Max. Nivel)**

**Desde: 1/1/2016 hasta: 31/12/2016**

Página:8

Funcional Económica	Descripción de Funcional Descripción de Económica	Crédito Inicial Modificaciones	Incorp. Remanen. Créditos Definit.	Compromisos % Compr. s/Defin.	Obligaciones % Oblig. s/Defin.	Pagos Realiz. % Pagos s/Oblig.	Pendiente Pago Remanen. Crédito
15321	Reparación y mantenimiento de vías públicas	0,00	12.500,01	12.500,01	100,00 %	12.500,01	0,00
6190203	PLAN SUPERA III PLAN COMPLEMENTARIO	12.500,01	12.500,01	100,00 %	100,00 %	100,00 %	0,00
15321	Reparación y mantenimiento de vías públicas	20.000,00	0,00	0,00	0,00 %	0,00	0,00
61903	Caminos Rurales	0,00	20.000,00	0,00 %	0,00 %	0,00 %	20.000,00
15321	Reparación y mantenimiento de vías públicas	0,00	0,00	26.663,14	45,12 %	26.663,14	0,00
6190302	PFEA GARANTÍA DE RENTAS	59.094,94	59.094,94	45,12 %	45,12 %	100,00 %	32.431,80
15321	Reparación y mantenimiento de vías públicas	107.100,00	12.500,01	84.225,29	47,17 %	84.225,29	25.806,85
		71.441,55	178.541,55	47,17 %	47,17 %	69,36 %	94.316,26
1532	Pavimentación de vías públicas	709.313,34	12.500,01	590.972,79	64,19 %	590.972,79	109.608,17
		211.365,36	920.678,70	64,19 %	64,19 %	81,45 %	329.705,91
153	Vías públicas	709.313,34	12.500,01	590.972,79	64,19 %	590.972,79	109.608,17
		211.365,36	920.678,70	64,19 %	64,19 %	81,45 %	329.705,91
15	Vivienda y urbanismo	887.206,94	12.500,01	767.701,25	69,88 %	767.701,25	112.027,37
		211.397,03	1.098.603,97	69,88 %	69,88 %	85,41 %	330.902,72
16310	Limpieza Varia	25.087,33	0,00	25.969,56	100,00 %	25.969,56	0,00
11000	Retribuciones básicas	882,26	25.969,59	100,00 %	100,00 %	100,00 %	0,03
16310	Limpieza Varia	882,26	0,00	0,00	0,00 %	0,00	0,00
11700	Contribuciones a planes y fondos de pensiones	-882,26	0,00	0,00 %	0,00 %	0,00 %	0,00
16310	Limpieza Varia	55.295,25	0,00	33.528,01	86,28 %	33.528,01	0,00
13000	Retribuciones básicas	-16.435,53	38.859,72	86,28 %	86,28 %	100,00 %	5.331,71
16310	Limpieza Varia	38.260,64	0,00	31.266,78	99,37 %	31.266,78	0,00
13002	Otras remuneraciones	-6.796,17	31.464,47	99,37 %	99,37 %	100,00 %	197,69
16310	Limpieza Varia	0,00	0,00	51.811,33	113,27 %	51.811,33	0,00
13100	Retribuciones básicas	45.742,15	45.742,15	113,27 %	113,27 %	100,00 %	-6.069,18
16310	Limpieza Varia	3.221,13	0,00	0,00	0,00 %	0,00	0,00
13700	Contribuciones a planes y fondos de pensiones	-3.214,43	6,70	0,00 %	0,00 %	0,00 %	6,70



**UMBRETE**

**Estado de Gastos de Corriente. Ejercicio 2016  
Agrupador por Funcional (Max. Nivel) y Económica (Max. Nivel)**

**Desde: 1/ 1/2016 hasta: 31/12/2016**

Página:9

Funcional Económica	Descripción de Funcional Descripción de Económica	Crédito Inicial Modificaciones	Incorp. Remanen. Créditos Definit.	Compromisos % Compr. s/Defin.	Obligaciones % Oblig. s/Defin.	Pagos Realiz. % Pagos s/Oblig.	Pendiente Pago Remanen. Crédito
16310	Limpeza Viaria	42.998,16	0,00	49,078,31	49,078,31	46,168,83	2.909,48
16000	Seguridad Social	6.613,20	49.611,36	98,93 %	98,93 %	94,07 %	533,05
16310	Limpeza Viaria	500,00	0,00	143,99	143,99	0,00	143,99
21300	Maquinaria, instalaciones técnicas y utillaje	0,00	500,00	28,80 %	28,80 %	0,00 %	356,01
16310	Limpeza Viaria	1.000,00	0,00	0,00	0,00	0,00	0,00
22104	Vestuario	0,00	1.000,00	0,00 %	0,00 %	0,00 %	1.000,00
16310	Limpeza Viaria	5.500,00	0,00	1.195,07	1.195,07	1.195,07	0,00
22110	Productos de limpieza y aseo	0,00	5.500,00	21,73 %	21,73 %	100,00 %	4.304,93
16310	Limpeza Viaria	7.500,00	0,00	12.605,85	12.605,85	7.335,97	5.269,88
22700	Limpeza y aseo	5.420,80	12.920,80	97,56 %	97,56 %	58,19 %	314,95
16310	Limpeza Viaria	180.244,77	0,00	205.598,90	205.598,90	197.275,55	8.323,35
		31.330,02	211.574,79	97,18 %	97,18 %	95,95 %	5.975,89
1631	Limpeza viaria	180.244,77	0,00	205.598,90	205.598,90	197.275,55	8.323,35
		31.330,02	211.574,79	97,18 %	97,18 %	95,95 %	5.975,89
163	Limpeza viaria	180.244,77	0,00	205.598,90	205.598,90	197.275,55	8.323,35
		31.330,02	211.574,79	97,18 %	97,18 %	95,95 %	5.975,89
16410	Cementerio	12.124,76	0,00	2.209,91	2.209,91	2.209,91	0,00
13000	Retribuciones básicas	-9.645,11	2.479,65	89,12 %	89,12 %	100,00 %	269,74
16410	Cementerio	7.882,79	0,00	1.365,41	1.365,41	1.365,41	0,00
13002	Otras remuneraciones	-5.917,11	1.965,68	69,46 %	69,46 %	100,00 %	600,27
16410	Cementerio	691,95	0,00	0,00	0,00	0,00	0,00
13700	Contribuciones a planes y fondos de pensiones	-691,95	0,00	0,00 %	0,00 %	0,00 %	0,00
16410	Cementerio	7.266,72	0,00	967,75	967,75	967,75	0,00
16000	Seguridad Social	-6.044,72	1.222,00	79,19 %	79,19 %	100,00 %	254,25
16410	Cementerio	500,00	0,00	653,40	653,40	653,40	0,00
63200	Edificios y otras construcciones	153,40	653,40	100,00 %	100,00 %	100,00 %	0,00



**UMBRETE**

**Estado de Gastos de Corriente. Ejercicio 2016**  
**Agrupador por Funcional (Max. Nivel) y Económica (Max. Nivel)**

**Desde: 1/ 1/2016 hasta: 31/12/2016**

Página: 10

Funcional Económica	Descripción de Funcional Descripción de Económica	Crédito Inicial Modificaciones	Incorp. Remanen. Créditos Definit.	Compromisos % Compr. s/Defin.	Obligaciones % Oblig. s/Defin.	Pagos Realiz. % Pagos s/Oblig.	Pendiente Pago Remanen. Crédito
16410	Cementerio	28.466,22 -22.145,49	0,00 6.320,73	5.196,47 82,21 %	5.196,47 82,21 %	5.196,47 100,00 %	0,00 1.124,26
1641	Cementerio	28.466,22 -22.145,49	0,00 6.320,73	5.196,47 82,21 %	5.196,47 82,21 %	5.196,47 100,00 %	0,00 1.124,26
164	Cementerios y servicios funerarios	28.466,22 -22.145,49	0,00 6.320,73	5.196,47 82,21 %	5.196,47 82,21 %	5.196,47 100,00 %	0,00 1.124,26
16510	Alumbrado Público	370.000,00 Energía eléctrica	0,00 370.000,00	353.479,28 95,53 %	353.479,28 95,53 %	257.023,83 72,71 %	96.455,45 16.520,72
16510	Alumbrado Público	2.000,00 Estudios y trabajos técnicos	0,00 2.000,00	256,90 12,84 %	256,90 12,84 %	0,00 0,00 %	256,90 1.743,10
16510	Alumbrado Público	372.000,00 0,00	0,00 372.000,00	353.736,18 95,09 %	353.736,18 95,09 %	257.023,83 72,66 %	96.712,35 18.263,82
1651	Alumbrado Público	372.000,00 0,00	0,00 372.000,00	353.736,18 95,09 %	353.736,18 95,09 %	257.023,83 72,66 %	96.712,35 18.263,82
165	Alumbrado público	372.000,00 0,00	0,00 372.000,00	353.736,18 95,09 %	353.736,18 95,09 %	257.023,83 72,66 %	96.712,35 18.263,82
16	Bienestar comunitario	580.710,99 9.184,53	0,00 589.895,52	564.531,55 95,70 %	564.531,55 95,70 %	459.495,85 81,39 %	105.035,70 25.363,97
17010	Administración General del Medio Ambiente	100,00 Infraestructuras y bienes naturales	0,00 100,00	0,00 0,00 %	0,00 0,00 %	0,00 0,00 %	0,00 100,00
17010	Administración General del Medio Ambiente	200,00 Estudios y trabajos técnicos	0,00 200,00	0,00 0,00 %	0,00 0,00 %	0,00 0,00 %	0,00 200,00
17010	Administración General del Medio Ambiente	300,00 0,00	0,00 300,00	0,00 0,00 %	0,00 0,00 %	0,00 0,00 %	0,00 300,00
1701	Administración General del Medio Ambiente	300,00 0,00	0,00 300,00	0,00 0,00 %	0,00 0,00 %	0,00 0,00 %	0,00 300,00

**UMBRETE**

**Estado de Gastos de Corriente. Ejercicio 2016  
Agrupador por Funcional (Max. Nivel) y Económica (Max. Nivel)**

**Desde: 1/ 1/2016 hasta: 31/12/2016**

Página: 11

Funcional Económica	Descripción de Funcional Descripción de Económica	Crédito Inicial Modificaciones	Incorp. Remanen. Créditos Definit.	Compromisos % Compr. s/Defin.	Obligaciones % Oblig. s/Defin.	Pagos Realiz. % Pagos s/Oblig.	Pendiente Pago Remanen. Crédito
<b>170</b>	<b>Administración general del medio ambiente</b>	<b>300,00</b>	<b>0,00</b>	<b>0,00 %</b>	<b>0,00 %</b>	<b>0,00 %</b>	<b>0,00</b>
		<b>0,00</b>	<b>300,00</b>			<b>0,00 %</b>	<b>300,00</b>
17110	Parques y jardines	32.855,42	0,00	29,276,59 %	29,276,59 %	29,276,59 %	0,00
13000	Retribuciones básicas	917,71	33.773,13	86,69 %	86,69 %	100,00 %	4.496,54
17110	Parques y jardines	23.974,79	0,00	28,686,00 %	28,686,00 %	28,686,00 %	0,00
13002	Otras remuneraciones	983,65	24.958,44	114,94 %	114,94 %	100,00 %	-3.727,56
17110	Parques y jardines	0,00	0,00	3,482,89 %	3,482,89 %	3,482,89 %	0,00
13100	Retribuciones básicas	3.483,22	3.483,22	99,99 %	99,99 %	100,00 %	0,33
17110	Parques y jardines	3.120,12	0,00	0,00 %	0,00 %	0,00 %	0,00
13700	Contribuciones a planes y fondos de pensiones	-1.901,36	1.218,76	0,00 %	0,00 %	0,00 %	1.218,76
17110	Parques y jardines	22.320,00	0,00	19,608,04 %	19,608,04 %	17,834,23 %	1.773,81
16000	Seguridad Social	1.252,98	23.572,98	83,18 %	83,18 %	90,95 %	3.964,94
17110	Parques y jardines	100,00	0,00	0,00 %	0,00 %	0,00 %	0,00
20300	Arrendamientos de maquinaria, instalaciones y	0,00	100,00	0,00 %	0,00 %	0,00 %	100,00
17110	Parques y jardines	2.000,00	0,00	490,70 %	490,70 %	310,57 %	180,13
21000	Infraestructuras y bienes naturales	0,00	2.000,00	24,54 %	24,54 %	63,29 %	1.509,30
17110	Parques y jardines	1.500,00	0,00	355,05 %	355,05 %	355,05 %	0,00
21300	Maquinaria, instalaciones técnicas y utillaje	0,00	1.500,00	23,67 %	23,67 %	100,00 %	1.144,95
17110	Parques y jardines	200,00	0,00	0,00 %	0,00 %	0,00 %	0,00
21400	Elementos de transporte	0,00	200,00	0,00 %	0,00 %	0,00 %	200,00
17110	Parques y jardines	2.500,00	0,00	3,294,11 %	3,294,11 %	1,296,51 %	1.997,60
22000	Ordinario no inventariable	0,00	2.500,00	131,76 %	131,76 %	39,36 %	-794,11
17110	Parques y jardines	300,00	0,00	0,00 %	0,00 %	0,00 %	0,00
22706	Estudios y trabajos técnicos	4.840,00	5.140,00	0,00 %	0,00 %	0,00 %	5.140,00
17110	Parques y jardines	5.500,00	0,00	13,102,35 %	13,102,35 %	9,480,28 %	3,622,07
2279909	Trabajos de jardinería	517,31	6.017,31	217,74 %	217,74 %	72,36 %	-7.085,04



**UMBRETE**

**Estado de Gastos de Corriente. Ejercicio 2016**  
**Agrupador por Funcional (Max. Nivel) y Económica (Max. Nivel)**

**Desde: 1/ 1/2016 hasta: 31/12/2016**

Página:12

Funcional Económica	Descripción de Funcional Descripción de Económica	Crédito Inicial Modificaciones	Incorp. Remanen. Créditos Definit.	Compromisos % Compr. s/Defin.	Obligaciones % Oblig. s/Defin.	Pagos Realiz. % Pagos s/Oblig.	Pendiente Pago Remanen. Crédito
17110	Parques y jardines	0,00	26.788,95	26.191,71	26.191,71	26.191,71	0,00
6190203	PLAN SUPERA III PLAN COMPLEMENTARIO	26.788,95	26.788,95	97,77 %	97,77 %	100,00 %	597,24
17110	Parques y jardines	500,00	0,00	0,00	0,00	0,00	0,00
62205	Obras en parques y jardines	0,00	500,00	0,00 %	0,00 %	0,00 %	500,00
17110	Parques y jardines	500,00	0,00	0,00	0,00	0,00	0,00
62300	Maquinaria, instalaciones técnicas y utillaje	0,00	500,00	0,00 %	0,00 %	0,00 %	500,00
17110	Parques y jardines	500,00	0,00	71,39	71,39	0,00	71,39
62500	Mobiliario	0,00	500,00	14,28 %	14,28 %	0,00 %	428,61
17110	Parques y jardines	95.870,33	26.788,95	124.558,83	124.558,83	116.913,83	7.645,00
		36.882,46	132.752,79	93,83 %	93,83 %	93,86 %	8.193,96
17111	Parques y jardines	95.870,33	26.788,95	124.558,83	124.558,83	116.913,83	7.645,00
		36.882,46	132.752,79	93,83 %	93,83 %	93,86 %	8.193,96
171	Parques y jardines	95.870,33	26.788,95	124.558,83	124.558,83	116.913,83	7.645,00
		36.882,46	132.752,79	93,83 %	93,83 %	93,86 %	8.193,96
17	Medio ambiente	96.170,33	26.788,95	124.558,83	124.558,83	116.913,83	7.645,00
		36.882,46	133.052,79	93,62 %	93,62 %	93,86 %	8.493,96
1	<b>SERVICIOS PÚBLICOS BÁSICOS.</b>	<b>2.187.233,02</b>	<b>145.148,38</b>	<b>2.173.745,88</b>	<b>2.173.745,88</b>	<b>1.929.033,81</b>	<b>244.712,07</b>
		<b>403.679,73</b>	<b>2.590.912,75</b>	<b>83,90 %</b>	<b>83,90 %</b>	<b>88,74 %</b>	<b>417.166,87</b>
23110	Acción Social	34.643,00	0,00	31.461,11	31.461,11	31.461,11	0,00
10000	Retribuciones básicas	-3.181,99	31.461,01	100,00 %	100,00 %	100,00 %	-0,10
23110	Acción Social	1.218,31	0,00	0,00	0,00	0,00	0,00
10700	De los miembros de los órganos de gobierno	-1.218,31	0,00	0,00 %	0,00 %	0,00 %	0,00
23110	Acción Social	81.870,54	0,00	75.585,83	75.585,83	75.585,83	0,00
13000	Retribuciones básicas	3.941,25	85.811,79	88,08 %	88,08 %	100,00 %	10.225,96
23110	Acción Social	58.739,28	0,00	72.651,83	72.651,83	72.651,83	0,00
13002	Otras remuneraciones	4.356,13	63.095,41	115,15 %	115,15 %	100,00 %	-9.556,42



**UMBRETE**

**Estado de Gastos de Corriente. Ejercicio 2016  
Agrupador por Funcional (Max. Nivel) y Económica (Max. Nivel)**

**Desde: 1/ 1/2016 hasta: 31/12/2016**

Página:13

Funcional Económica	Descripción de Funcional Descripción de Económica	Crédito Inicial Modificaciones	Incorp. Remanen. Créditos Definit.	Compromisos % Compr. s/Defin.	Obligaciones % Oblig. s/Defin.	Pagos Realiz. % Pagos s/Oblig.	Pendiente Pago Remanen. Crédito
23110	Acción Social	1.700,00	0,00	0,00	0,00	0,00	0,00
13100	Retribuciones básicas	0,00	1.700,00	0,00 %	0,00 %	0,00 %	1.700,00
23110	Acción Social	3.825,25	0,00	0,00	0,00	0,00	0,00
13700	Contribuciones a planes y fondos de pensiones	-3.825,25	0,00	0,00 %	0,00 %	0,00 %	0,00
23110	Acción Social	58.493,52	0,00	57.610,80	97,74 %	57.610,80	5.013,18
16000	Seguridad Social	450,18	58.943,70	97,74 %	97,74 %	91,30 %	1.332,90
23110	Acción Social	400,00	0,00	0,00	0,00	0,00	0,00
20500	Arrendamiento de mobiliario y enseres	0,00	400,00	0,00 %	0,00 %	0,00 %	400,00
23110	Acción Social	100,00	0,00	0,00	0,00	0,00	0,00
22300	Transportes	0,00	100,00	0,00 %	0,00 %	0,00 %	100,00
23110	Acción Social	2.800,00	0,00	7.247,59	258,84 %	7.247,59	1.242,84
22706	Estudios y trabajos técnicos	0,00	2.800,00	258,84 %	258,84 %	82,85 %	-4.447,59
23110	Acción Social	200,00	0,00	0,00	0,00	0,00	0,00
46101	A la Diputación Provincial	0,00	200,00	0,00 %	0,00 %	0,00 %	200,00
23110	Acción Social	50.000,00	0,00	11.436,11	22,87 %	11.436,11	0,00
48001	Emergencia social	-38.268,81	11.731,19	97,48 %	97,48 %	100,00 %	295,08
23110	Acción Social	1.500,00	0,00	1.322,20	88,15 %	1.322,20	0,00
48003	A personas con discapacidad. ADEFISAL	0,00	1.500,00	88,15 %	88,15 %	100,00 %	177,80
<b>23110</b>	<b>Acción Social</b>	<b>295.489,90</b>	<b>0,00</b>	<b>257.315,47</b>	<b>99,83 %</b>	<b>257.315,47</b>	<b>6.256,02</b>
		<b>-37.746,80</b>	<b>257.743,10</b>	<b>99,83 %</b>	<b>99,83 %</b>	<b>97,57 %</b>	<b>427,63</b>
23115	Programa Urgencia Social Municipal y similares	0,00	14.597,78	14,226,56	14,226,56	14,226,56	0,00
13100	Retribuciones básicas	14.597,78	14.597,78	97,46 %	97,46 %	100,00 %	371,22
23115	Programa Urgencia Social Municipal y similares	0,00	0,00	41.770,65	101,34 %	41.770,65	0,00
1310016	Retribuciones básicas	41.217,90	41.217,90	101,34 %	101,34 %	100,00 %	-552,75
23115	Programa Urgencia Social Municipal y similares	0,00	5.113,07	5.008,40	97,95 %	5.008,40	140,48
16000	Seguridad Social	5.113,07	5.113,07	97,95 %	97,95 %	97,20 %	104,67

**UMBRETE**

**Estado de Gastos de Corriente. Ejercicio 2016**  
**Agrupador por Funcional (Max. Nivel) y Económica (Max. Nivel)**

**Desde: 1/ 1/2016 hasta: 31/12/2016**

Página:14

Funcional Económica	Descripción de Funcional Descripción de Económica	Crédito Inicial Modificaciones	Incorp. Remanen. Créditos Definit.	Compromisos % Compr. s/Defin.	Obligaciones % Oblig. s/Defin.	Pagos Realiz. % Pagos s/Oblig.	Pendiente Pago Remanen. Crédito
23115	Programa Urgencia Social Municipal y similares	0,00	0,00	14.595,57	14.595,57	14.595,57	0,00
1600016	Seguridad Social	17.234,91	17.234,91	84,69 %	84,69 %	100,00 %	2.639,34
23115	Programa Urgencia Social Municipal y similares	0,00	785,88	1.907,43	1.907,43	785,88	1.121,55
2269902	Materiales Programa Extraordinario Urgencia	2.336,62	2.336,62	81,63 %	81,63 %	41,20 %	429,19
<b>23115</b>	<b>Programa Urgencia Social Municipal y similares</b>	<b>0,00</b>	<b>20.496,73</b>	<b>77.508,61</b>	<b>77.508,61</b>	<b>76.246,58</b>	<b>1.262,03</b>
			<b>80.500,28</b>	<b>96,28 %</b>	<b>96,28 %</b>	<b>98,37 %</b>	<b>2.991,67</b>
23116	Programa de Ayuda a la Contratación	0,00	0,00	931,79	931,79	931,79	0,00
13100	Retribuciones básicas	0,00	0,00	0,00 %	0,00 %	100,00 %	-931,79
23116	Programa de Ayuda a la Contratación	0,00	0,00	12.284,17	12.284,17	12.284,17	0,00
1310016	Retribuciones básicas	33.193,60	33.193,60	37,01 %	37,01 %	100,00 %	20.909,43
23116	Programa de Ayuda a la Contratación	0,00	4.535,34	0,00	0,00	0,00	0,00
13102	Otras remuneraciones	4.535,34	4.535,34	0,00 %	0,00 %	0,00 %	4.535,34
23116	Programa de Ayuda a la Contratación	0,00	1.827,86	338,25	338,25	338,25	0,00
16000	Seguridad Social	1.827,86	1.827,86	18,51 %	18,51 %	100,00 %	1.489,61
23116	Programa de Ayuda a la Contratación	0,00	0,00	4.285,99	4.285,99	591,80	3.694,19
1600016	Seguridad Social	10.673,40	10.673,40	40,16 %	40,16 %	13,81 %	6.387,41
<b>23116</b>	<b>Programa de Ayuda a la Contratación</b>	<b>0,00</b>	<b>6.363,20</b>	<b>17.840,20</b>	<b>17.840,20</b>	<b>14.146,01</b>	<b>3.694,19</b>
			<b>50.230,20</b>	<b>35,52 %</b>	<b>35,52 %</b>	<b>79,29 %</b>	<b>32.390,00</b>
23117	Acción Social	0,00	3.862,88	4.214,00	4.214,00	4.214,00	0,00
4800115	Suministros mínimos vitales. Junta de	4.242,88	4.242,88	99,32 %	99,32 %	100,00 %	28,88
23117	Acción Social	0,00	0,00	1.912,37	1.912,37	1.912,37	0,00
4800116	Emergencia social	11.100,00	11.100,00	17,23 %	17,23 %	100,00 %	9.187,63
23117	Acción Social	0,00	9.508,32	9.506,74	9.506,74	9.506,74	0,00
4800215	Acciones de solidaridad y garantía alimentaria	9.508,32	9.508,32	99,98 %	99,98 %	100,00 %	1,58
23117	Acción Social	0,00	0,00	0,00	0,00	0,00	0,00
4800216	Acciones de solidaridad y garantía alimentaria	9.612,13	9.612,13	0,00 %	0,00 %	0,00 %	9.612,13



**UMBRETE**

**Estado de Gastos de Corriente. Ejercicio 2016**  
**Agrupador por Funcional (Max. Nivel) y Económica (Max. Nivel)**

**Desde: 1/ 1/2016 hasta: 31/12/2016**

Página:15

Funcional Económica	Descripción de Funcional Descripción de Económica	Crédito Inicial Modificaciones	Incorp. Remanen. Créditos Definit.	Compromisos % Compr. s/Defin.	Obligaciones % Oblig. s/Defin.	Pagos Realiz. % Pagos s/Oblig.	Pendiente Pago Remanen. Crédito
<b>23117</b>	<b>Acción Social</b>	<b>0,00</b>	<b>13.371,20</b>	<b>15.633,11</b>	<b>15.633,11</b>	<b>15.633,11</b>	<b>0,00</b>
		<b>34.463,33</b>	<b>34.463,33</b>	<b>45,36 %</b>	<b>45,36 %</b>	<b>100,00 %</b>	<b>18.830,22</b>
<b>2311</b>	<b>Acción Social</b>	<b>295.489,90</b>	<b>40.231,13</b>	<b>368.297,39</b>	<b>368.297,39</b>	<b>357.085,15</b>	<b>11.212,24</b>
		<b>127.447,01</b>	<b>422.936,91</b>	<b>87,08 %</b>	<b>87,08 %</b>	<b>96,96 %</b>	<b>54.639,52</b>
<b>23120</b>	<b>Infancia</b>	<b>4.058,82</b>	<b>0,00</b>	<b>522,96</b>	<b>522,96</b>	<b>353,56</b>	<b>169,40</b>
<b>2269917</b>	<b>Materiales Programa Dinamización Infancia</b>	<b>0,00</b>	<b>4.058,82</b>	<b>12,88 %</b>	<b>12,88 %</b>	<b>67,61 %</b>	<b>3.535,86</b>
<b>23120</b>	<b>Infancia</b>	<b>250,00</b>	<b>0,00</b>	<b>250,00</b>	<b>250,00</b>	<b>250,00</b>	<b>0,00</b>
<b>48005</b>	<b>A programas de UNICEF</b>	<b>0,00</b>	<b>250,00</b>	<b>100,00 %</b>	<b>100,00 %</b>	<b>100,00 %</b>	<b>0,00</b>
<b>23120</b>	<b>Infancia</b>	<b>4.308,82</b>	<b>0,00</b>	<b>772,96</b>	<b>772,96</b>	<b>603,56</b>	<b>169,40</b>
		<b>0,00</b>	<b>4.308,82</b>	<b>17,94 %</b>	<b>17,94 %</b>	<b>78,08 %</b>	<b>3.535,86</b>
<b>2312</b>	<b>Infancia</b>	<b>4.308,82</b>	<b>0,00</b>	<b>772,96</b>	<b>772,96</b>	<b>603,56</b>	<b>169,40</b>
		<b>0,00</b>	<b>4.308,82</b>	<b>17,94 %</b>	<b>17,94 %</b>	<b>78,08 %</b>	<b>3.535,86</b>
<b>23130</b>	<b>Tercera Edad</b>	<b>98.564,69</b>	<b>0,00</b>	<b>101.418,96</b>	<b>101.418,96</b>	<b>101.418,96</b>	<b>0,00</b>
<b>13000</b>	<b>Retribuciones básicas</b>	<b>2.472,72</b>	<b>101.037,41</b>	<b>100,38 %</b>	<b>100,38 %</b>	<b>100,00 %</b>	<b>-381,55</b>
<b>23130</b>	<b>Tercera Edad</b>	<b>5.845,22</b>	<b>0,00</b>	<b>7.059,08</b>	<b>7.059,08</b>	<b>7.059,08</b>	<b>0,00</b>
<b>13002</b>	<b>Otras remuneraciones</b>	<b>239,82</b>	<b>6.085,04</b>	<b>116,01 %</b>	<b>116,01 %</b>	<b>100,00 %</b>	<b>-974,04</b>
<b>23130</b>	<b>Tercera Edad</b>	<b>2.606,24</b>	<b>0,00</b>	<b>0,00</b>	<b>0,00</b>	<b>0,00</b>	<b>0,00</b>
<b>13700</b>	<b>Contribuciones a planes y fondos de pensiones</b>	<b>-2.606,24</b>	<b>0,00</b>	<b>0,00 %</b>	<b>0,00 %</b>	<b>0,00 %</b>	<b>0,00</b>
<b>23130</b>	<b>Tercera Edad</b>	<b>36.296,40</b>	<b>0,00</b>	<b>35.328,47</b>	<b>35.328,47</b>	<b>32.373,90</b>	<b>2.954,57</b>
<b>16000</b>	<b>Seguridad Social</b>	<b>0,00</b>	<b>36.296,40</b>	<b>97,33 %</b>	<b>97,33 %</b>	<b>91,64 %</b>	<b>967,93</b>
<b>23130</b>	<b>Tercera Edad</b>	<b>1.530,13</b>	<b>0,00</b>	<b>1.623,40</b>	<b>1.623,40</b>	<b>888,92</b>	<b>734,48</b>
<b>22000</b>	<b>Ordinario no inventariable</b>	<b>0,00</b>	<b>1.530,13</b>	<b>106,10 %</b>	<b>106,10 %</b>	<b>54,76 %</b>	<b>-93,27</b>
<b>23130</b>	<b>Tercera Edad</b>	<b>5.000,00</b>	<b>0,00</b>	<b>413,35</b>	<b>413,35</b>	<b>0,00</b>	<b>413,35</b>
<b>2269920</b>	<b>Programa Autonómico Personas Mayores</b>	<b>0,00</b>	<b>5.000,00</b>	<b>8,27 %</b>	<b>8,27 %</b>	<b>0,00 %</b>	<b>4.586,65</b>
<b>23130</b>	<b>Tercera Edad</b>	<b>0,00</b>	<b>0,00</b>	<b>0,00</b>	<b>0,00</b>	<b>0,00</b>	<b>0,00</b>
<b>2269924</b>	<b>Programas provinciales de Adultos</b>	<b>5.470,60</b>	<b>5.470,60</b>	<b>0,00 %</b>	<b>0,00 %</b>	<b>0,00 %</b>	<b>5.470,60</b>

**UMBRETE**

**Estado de Gastos de Corriente. Ejercicio 2016**  
**Agrupador por Funcional (Max. Nivel) y Económica (Max. Nivel)**

**Desde: 1/ 1/2016 hasta: 31/12/2016**

Página:16

Funcional Económica	Descripción de Funcional Descripción de Económica	Crédito Inicial Modificaciones	Incorp. Remanen. Créditos Definit.	Compromisos % Compr. s/Defin.	Obligaciones % Oblig. s/Defin.	Pagos Realiz. % Pagos s/Oblig.	Pendiente Pago Remanen. Crédito
23130	Tercera Edad	55.000,00	0,00	77.160,59	77.160,59	77.160,59	0,00
22706	Estudios y trabajos técnicos	28.817,82	83.817,82	92,06 %	92,06 %	100,00 %	6.657,23
<b>23130</b>	<b>Tercera Edad</b>	<b>204.842,68</b>	<b>0,00</b>	<b>223.003,85</b>	<b>223.003,85</b>	<b>218.901,45</b>	<b>4.102,40</b>
		<b>34.394,72</b>	<b>239.237,40</b>	<b>93,21 %</b>	<b>93,21 %</b>	<b>98,16 %</b>	<b>16.233,55</b>
<b>2313</b>	<b>Tercera Edad</b>	<b>204.842,68</b>	<b>0,00</b>	<b>223.003,85</b>	<b>223.003,85</b>	<b>218.901,45</b>	<b>4.102,40</b>
		<b>34.394,72</b>	<b>239.237,40</b>	<b>93,21 %</b>	<b>93,21 %</b>	<b>98,16 %</b>	<b>16.233,55</b>
23140	Juventud	11.533,23	0,00	10.211,78	10.211,78	10.211,78	0,00
13000	Retribuciones básicas	297,96	11.831,19	86,31 %	86,31 %	100,00 %	1.619,41
23140	Juventud	9.717,65	0,00	11.735,90	11.735,90	11.735,90	0,00
13002	Otras remuneraciones	398,70	10.116,35	116,01 %	116,01 %	100,00 %	-1.619,55
23140	Juventud	845,84	0,00	0,00	0,00	0,00	0,00
13700	Contribuciones a planes y fondos de pensiones	-696,66	149,18	0,00 %	0,00 %	0,00 %	149,18
23140	Juventud	6.900,00	0,00	6.922,47	6.922,47	6.349,64	572,83
16000	Seguridad Social	0,00	6.900,00	100,33 %	100,33 %	91,73 %	-22,47
23140	Juventud	500,00	0,00	374,00	374,00	374,00	0,00
22300	Transportes	0,00	500,00	74,80 %	74,80 %	100,00 %	126,00
23140	Juventud	6.000,00	0,00	5.000,00	5.000,00	5.000,00	0,00
2269921	Proyectos locales de juventud	0,00	6.000,00	83,33 %	83,33 %	100,00 %	1.000,00
23140	Juventud	1.800,00	0,00	0,00	0,00	0,00	0,00
2269922	Programas autonómicos de juventud	0,00	1.800,00	0,00 %	0,00 %	0,00 %	1.800,00
23140	Juventud	4.240,00	0,00	4.854,99	4.854,99	4.569,99	285,00
2269923	Promoción Social de Jóvenes	11.547,65	15.787,65	30,75 %	30,75 %	94,13 %	10.932,66
23140	Juventud	600,00	0,00	146,05	146,05	146,05	0,00
22706	Estudios y trabajos técnicos	0,00	600,00	24,34 %	24,34 %	100,00 %	453,95
23140	Juventud	0,00	0,00	6.450,00	6.450,00	6.450,00	0,00
47000	Subvenciones para fomento del empleo	6.450,00	6.450,00	100,00 %	100,00 %	100,00 %	0,00



**UMBRETE**

**Estado de Gastos de Corriente. Ejercicio 2016  
Agrupador por Funcional (Max. Nivel) y Económica (Max. Nivel)**

**Desde: 1/ 1/2016 hasta: 31/12/2016**

Página: 17

Funcional Económica	Descripción de Funcional Descripción de Económica	Crédito Inicial Modificaciones	Incorp. Remanen. Créditos Definit.	% Compr. s/Defin.	Obligaciones % Oblig. s/Defin.	Pagos Realiz. % Pagos s/Oblig.	Pendiente Pago Remanen. Crédito
<b>23140</b>	<b>Juventud</b>	<b>42.136,72</b>	<b>0,00</b>	<b>45.695,19</b>	<b>45.695,19</b>	<b>44.837,36</b>	<b>857,83</b>
		17.997,65	60.134,37	75,99 %	75,99 %	98,12 %	14.439,18
<b>2314</b>	<b>Juventud</b>	<b>42.136,72</b>	<b>0,00</b>	<b>45.695,19</b>	<b>45.695,19</b>	<b>44.837,36</b>	<b>857,83</b>
		17.997,65	60.134,37	75,99 %	75,99 %	98,12 %	14.439,18
<b>23150</b>	<b>Delegación de la Mujer</b>	<b>8.153,32</b>	<b>0,00</b>	<b>9.703,98</b>	<b>9.703,98</b>	<b>9.703,98</b>	<b>0,00</b>
12001	Sueldos del Grupo A2	0,00	8.153,32	119,02 %	119,02 %	100,00 %	-1.550,66
<b>23150</b>	<b>Delegación de la Mujer</b>	<b>3.419,57</b>	<b>0,00</b>	<b>1.065,85</b>	<b>1.065,85</b>	<b>1.065,85</b>	<b>0,00</b>
12100	Complemento de destino	0,00	3.419,57	31,17 %	31,17 %	100,00 %	2.353,72
<b>23150</b>	<b>Delegación de la Mujer</b>	<b>454,75</b>	<b>0,00</b>	<b>0,00</b>	<b>0,00</b>	<b>0,00</b>	<b>0,00</b>
12700	Contribuciones a planes y fondos de pensiones	0,00	454,75	0,00 %	0,00 %	0,00 %	454,75
<b>23150</b>	<b>Delegación de la Mujer</b>	<b>8.712,06</b>	<b>0,00</b>	<b>6.484,64</b>	<b>6.484,64</b>	<b>6.484,64</b>	<b>0,00</b>
13100	Retribuciones básicas	210,31	8.922,37	72,68 %	72,68 %	100,00 %	2.437,73
<b>23150</b>	<b>Delegación de la Mujer</b>	<b>365,80</b>	<b>0,00</b>	<b>0,00</b>	<b>0,00</b>	<b>0,00</b>	<b>0,00</b>
13700	Contribuciones a planes y fondos de pensiones	-210,31	155,49	0,00 %	0,00 %	0,00 %	155,49
<b>23150</b>	<b>Delegación de la Mujer</b>	<b>6.054,00</b>	<b>0,00</b>	<b>5.304,85</b>	<b>5.304,85</b>	<b>4.831,10</b>	<b>473,75</b>
16000	Seguridad Social	0,00	6.054,00	87,63 %	87,63 %	91,07 %	749,15
<b>23150</b>	<b>Delegación de la Mujer</b>	<b>200,00</b>	<b>0,00</b>	<b>0,00</b>	<b>0,00</b>	<b>0,00</b>	<b>0,00</b>
22000	Ordinario no inventariable	0,00	200,00	0,00 %	0,00 %	0,00 %	200,00
<b>23150</b>	<b>Delegación de la Mujer</b>	<b>270,00</b>	<b>0,00</b>	<b>0,00</b>	<b>0,00</b>	<b>0,00</b>	<b>0,00</b>
22300	Transportes	0,00	270,00	0,00 %	0,00 %	0,00 %	270,00
<b>23150</b>	<b>Delegación de la Mujer</b>	<b>800,00</b>	<b>0,00</b>	<b>350,00</b>	<b>350,00</b>	<b>150,00</b>	<b>200,00</b>
22606	Reuniones, conferencias y cursos	350,00	1.150,00	30,43 %	30,43 %	42,86 %	800,00
<b>23150</b>	<b>Delegación de la Mujer</b>	<b>28.429,50</b>	<b>0,00</b>	<b>22.909,32</b>	<b>22.909,32</b>	<b>22.235,57</b>	<b>673,75</b>
		350,00	28.779,50	79,60 %	79,60 %	97,06 %	5.870,18
<b>2315</b>	<b>Delegación de la Mujer</b>	<b>28.429,50</b>	<b>0,00</b>	<b>22.909,32</b>	<b>22.909,32</b>	<b>22.235,57</b>	<b>673,75</b>
		350,00	28.779,50	79,60 %	79,60 %	97,06 %	5.870,18

**UMBRETE**

**Estado de Gastos de Corriente. Ejercicio 2016**  
**Agrupador por Funcional (Max. Nivel) y Económica (Max. Nivel)**

**Desde: 1/ 1/2016 hasta: 31/12/2016**

Página:18

Funcional Económica	Descripción de Funcional Descripción de Económica	Crédito Inicial Modificaciones	Incorp. Remanen. Créditos Definit.	Compromisos % Compr. s/Defin.	Obligaciones % Oblig. s/Defin.	Pagos Realiz. % Pagos s/Oblig.	Pendiente Pago Remanen. Crédito
231	Asistencia social primaria	575.207,62 180.189,38	40.231,13 755.397,00	660.678,71 87,46 %	660.678,71 87,46 %	643.663,09 97,42 %	17.015,62 94.718,29
23	Servicios sociales y promoción social	575.207,62	40.231,13	660.678,71	660.678,71	643.663,09	17.015,62
24130	EMPLE@ JOVEN	0,00	0,00	0,00 %	0,00 %	0,00 %	0,00
1310016	Retribuciones básicas	128.429,28	128.429,28	0,00 %	0,00 %	0,00 %	128.429,28
24130	EMPLE@ JOVEN	0,00	0,00	0,00 %	0,00 %	0,00 %	0,00
1600016	Seguridad Social	43.170,72	43.170,72	0,00 %	0,00 %	0,00 %	43.170,72
24130	EMPLE@ JOVEN	0,00	0,00	0,00 %	0,00 %	0,00 %	0,00
2413	EMPLE@ JOVEN	171.600,00	171.600,00	0,00 %	0,00 %	0,00 %	171.600,00
2413	EMPLE@ JOVEN	0,00	0,00	0,00 %	0,00 %	0,00 %	0,00
24140	EMPLE@ 30+	0,00	0,00	0,00 %	0,00 %	0,00 %	0,00
1310016	Retribuciones básicas	88.752,60	88.752,60	0,00 %	0,00 %	0,00 %	88.752,60
24140	EMPLE@ 30+	0,00	0,00	0,00 %	0,00 %	0,00 %	0,00
1600016	Seguridad Social	31.547,40	31.547,40	0,00 %	0,00 %	0,00 %	31.547,40
24140	EMPLE@ 30+	0,00	0,00	0,00 %	0,00 %	0,00 %	0,00
2414	EMPLE@ 30+	120.300,00	120.300,00	0,00 %	0,00 %	0,00 %	120.300,00
2414	EMPLE@ 30+	0,00	0,00	0,00 %	0,00 %	0,00 %	0,00
241	Fomento del empleo	120.300,00	120.300,00	0,00 %	0,00 %	0,00 %	120.300,00
241	Fomento del empleo	0,00	0,00	0,00 %	0,00 %	0,00 %	0,00
24	Fomento del empleo	291.900,00	291.900,00	0,00 %	0,00 %	0,00 %	291.900,00
24	Fomento del empleo	0,00	0,00	0,00 %	0,00 %	0,00 %	0,00
2	ACTUACIONES DE PROTECCIÓN Y PROMOCIÓN	575.207,62 472.089,38	40.231,13 1.047.297,00	660.678,71 63,08 %	660.678,71 63,08 %	643.663,09 97,42 %	17.015,62 386.618,29



**UMBRETE**

**Estado de Gastos de Corriente. Ejercicio 2016  
Agrupador por Funcional (Max. Nivel) y Económica (Max. Nivel)**

**Desde: 1/1/2016 hasta: 31/12/2016**

Página: 19

Funcional Económica	Descripción de Funcional Descripción de Económica	Crédito Inicial Modificaciones	Incorp. Remanen. Créditos Definit.	Compromisos % Compr. s/Defin.	Obligaciones % Oblig. s/Defin.	Pagos Realiz. % Pagos s/Oblig.	Pendiente Pago Remanen. Crédito
31210	Ambulatorios	25.219,42	0,00	22.999,57	22.999,57	22.999,57	0,00
13000	Retribuciones básicas	756,73	25.976,15	88,54 %	88,54 %	100,00 %	2.976,58
31210	Ambulatorios	16.177,80	0,00	19.457,14	19.457,14	19.457,14	0,00
13002	Otras remuneraciones	663,72	16.841,52	115,53 %	115,53 %	100,00 %	-2.615,62
31210	Ambulatorios	1.420,45	0,00	0,00	0,00	0,00	0,00
13700	Contribuciones a planes y fondos de pensiones	-1.420,45	0,00	0,00 %	0,00 %	0,00 %	0,00
31210	Ambulatorios	13.643,52	0,00	13.456,27	13.456,27	12.345,28	1.110,99
16000	Seguridad Social	0,00	13.643,52	98,63 %	98,63 %	91,74 %	187,25
31210	Ambulatorios	1.500,00	0,00	612,10	612,10	142,72	469,38
22699	Otros gastos diversos	0,00	1.500,00	40,81 %	40,81 %	23,32 %	887,90
31210	Ambulatorios	4.000,00	0,00	2.680,15	2.680,15	2.680,15	0,00
63300	Maquinaria, instalaciones técnicas y utillaje	0,00	4.000,00	67,00 %	67,00 %	100,00 %	1.319,85
31210	Ambulatorios	61.961,19	0,00	59.205,23	59.205,23	57.624,86	1.580,37
		0,00	61.961,19	95,55 %	95,55 %	97,33 %	2.755,96
3121	Ambulatorios	61.961,19	0,00	59.205,23	59.205,23	57.624,86	1.580,37
		0,00	61.961,19	95,55 %	95,55 %	97,33 %	2.755,96
312	Hospitales, servicios asistenciales y centros de	61.961,19	0,00	59.205,23	59.205,23	57.624,86	1.580,37
		0,00	61.961,19	95,55 %	95,55 %	97,33 %	2.755,96
31	Sanidad	61.961,19	0,00	59.205,23	59.205,23	57.624,86	1.580,37
		0,00	61.961,19	95,55 %	95,55 %	97,33 %	2.755,96
32010	Delegación de Educación	3.000,00	0,00	1.328,02	1.328,02	394,51	933,51
21200	Edificios y otras construcciones	0,00	3.000,00	44,27 %	44,27 %	29,71 %	1.671,98
32010	Delegación de Educación	4.620,00	0,00	0,00	0,00	0,00	0,00
2269903	ABSENTISMO ESCOLAR	0,00	4.620,00	0,00 %	0,00 %	0,00 %	4.620,00
32010	Delegación de Educación	500,00	0,00	0,00	0,00	0,00	0,00
2269919	Materiales de la Delegación de Educación	0,00	500,00	0,00 %	0,00 %	0,00 %	500,00

**UMBRETE**

**Estado de Gastos de Corriente. Ejercicio 2016**  
**Agrupador por Funcional (Max. Nivel) y Económica (Max. Nivel)**

**Desde: 1/ 1/2016 hasta: 31/12/2016**

Página:20

Funcional Económica	Descripción de Funcional Descripción de Económica	Crédito Inicial Modificaciones	Incorp. Remanen. Créditos Definit.	Compromisos % Compr. s/Defin.	Obligaciones % Oblig. s/Defin.	Pagos Realiz. % Pagos s/Oblig.	Pendiente Pago Remanen. Crédito
32010	Delegación de Educación	300,00	0,00	0,00	0,00	0,00	0,00
22700	Limpieza y aseo	0,00	300,00	0,00	0,00	0,00	300,00
32010	Delegación de Educación	14.000,00	0,00	8.439,22	8.439,22	4.651,58	3.787,64
22706	Estudios y trabajos técnicos	0,00	14.000,00	60,28	60,28	55,12	5.560,78
32010	Delegación de Educación	22.420,00	0,00	9.767,24	9.767,24	5.046,09	4.721,15
3201	Delegación de Educación	0,00	22.420,00	43,56	43,56	51,66	12.652,76
320	Administración General de educación	22.420,00	0,00	9.767,24	9.767,24	5.046,09	4.721,15
32110	Creación de Centros docentes de enseñanza	0,00	22.420,00	43,56	43,56	51,66	12.652,76
47910	ESCUELA INFANTIL TRANSFERENCIAS DE LA	197.935,87	197.935,87	96,46	96,46	100,00	7.000,00
32110	Creación de Centros docentes de enseñanza	0,00	197.935,87	96,46	96,46	100,00	7.000,00
3211	Creación de Centros docentes de enseñanza	0,00	197.935,87	96,46	96,46	100,00	7.000,00
321	Creación de Centros docentes de enseñanza	0,00	197.935,87	96,46	96,46	100,00	7.000,00
32610	Universidad Popular	6.000,00	0,00	2.394,00	2.394,00	2.394,00	0,00
13100	Retribuciones básicas	0,00	6.000,00	39,90	39,90	100,00	3.606,00
32610	Universidad Popular	2.000,00	0,00	783,12	783,12	741,13	41,99
16000	Seguridad Social	0,00	2.000,00	39,16	39,16	94,64	1.216,88
32610	Universidad Popular	1.500,00	0,00	0,00	0,00	0,00	0,00
22000	Ordinario no inventariable	0,00	1.500,00	0,00	0,00	0,00	1.500,00
32610	Universidad Popular	4.000,00	0,00	0,00	0,00	0,00	0,00
22706	Estudios y trabajos técnicos	0,00	4.000,00	0,00	0,00	0,00	4.000,00



**UMBRETE**

**Estado de Gastos de Corriente. Ejercicio 2016  
Agrupador por Funcional (Max. Nivel) y Económica (Max. Nivel)**

**Desde: 1/ 1/2016 hasta: 31/12/2016**

Página:21

Funcional Económica	Descripción de Funcional Descripción de Económica	Crédito Inicial Modificaciones	Incorp. Remanen. Créditos Definit.	Compromisos % Compr. s/Defin.	Obligaciones % Oblig. s/Defin.	Pagos Realiz. % Pagos s/Oblig.	Pendiente Pago Remanen. Crédito
32610	Universidad Popular	500,00	0,00	0,00 %	0,00 %	0,00 %	0,00
62500	Mobiliario	0,00	500,00	0,00 %	0,00 %	0,00 %	500,00
32610	Universidad Popular	4.000,00	0,00	1.100,00 %	1.100,00 %	1.100,00 %	0,00
63300	Maquinaria, instalaciones técnicas y utillaje	0,00	4.000,00	27,50 %	27,50 %	100,00 %	2.900,00
<b>32610</b>	<b>Universidad Popular</b>	<b>18.000,00</b>	<b>0,00</b>	<b>4.277,12 %</b>	<b>4.277,12 %</b>	<b>4.235,13 %</b>	<b>41,99</b>
		<b>0,00</b>	<b>18.000,00</b>	<b>23,76 %</b>	<b>23,76 %</b>	<b>99,02 %</b>	<b>13.722,88</b>
<b>3261</b>	<b>Universidad Popular</b>	<b>18.000,00</b>	<b>0,00</b>	<b>4.277,12 %</b>	<b>4.277,12 %</b>	<b>4.235,13 %</b>	<b>41,99</b>
		<b>0,00</b>	<b>18.000,00</b>	<b>23,76 %</b>	<b>23,76 %</b>	<b>99,02 %</b>	<b>13.722,88</b>
<b>326</b>	<b>Servicios complementarios de educación</b>	<b>18.000,00</b>	<b>0,00</b>	<b>4.277,12 %</b>	<b>4.277,12 %</b>	<b>4.235,13 %</b>	<b>41,99</b>
		<b>0,00</b>	<b>18.000,00</b>	<b>23,76 %</b>	<b>23,76 %</b>	<b>99,02 %</b>	<b>13.722,88</b>
<b>32</b>	<b>Educación</b>	<b>40.420,00</b>	<b>0,00</b>	<b>204.980,23 %</b>	<b>204.980,23 %</b>	<b>200.217,09 %</b>	<b>4.763,14</b>
		<b>197.935,87</b>	<b>238.355,87</b>	<b>86,00 %</b>	<b>86,00 %</b>	<b>97,68 %</b>	<b>33.375,64</b>
33210	Bibliotecas Públicas	5.512,85	0,00	4.628,97 %	4.628,97 %	4.628,97 %	0,00
13000	Retribuciones básicas	-943,20	4.569,65	101,30 %	101,30 %	100,00 %	-59,32
33210	Bibliotecas Públicas	4.273,08	0,00	4.588,67 %	4.588,67 %	4.588,67 %	0,00
13002	Otras remuneraciones	-998,19	3.274,89	140,12 %	140,12 %	100,00 %	-1.313,78
33210	Bibliotecas Públicas	0,00	0,00	1.082,46 %	1.082,46 %	1.082,46 %	0,00
13100	Retribuciones básicas	2.696,37	2.696,37	40,15 %	40,15 %	100,00 %	1.613,91
33210	Bibliotecas Públicas	1.308,99	0,00	0,00 %	0,00 %	0,00 %	0,00
13700	Contribuciones a planes y fondos de pensiones	-1.271,91	37,08	0,00 %	0,00 %	0,00 %	37,08
33210	Bibliotecas Públicas	1.801,20	0,00	0,00 %	0,00 %	0,00 %	0,00
15000	Productividad	0,00	1.801,20	0,00 %	0,00 %	0,00 %	1.801,20
33210	Bibliotecas Públicas	3.840,00	0,00	3.028,80 %	3.028,80 %	2.790,03 %	238,77
16000	Seguridad Social	0,00	3.840,00	78,88 %	78,88 %	92,12 %	811,20
<b>33210</b>	<b>Bibliotecas Públicas</b>	<b>16.736,12</b>	<b>0,00</b>	<b>13.328,90 %</b>	<b>13.328,90 %</b>	<b>13.090,13 %</b>	<b>238,77</b>
		<b>-516,93</b>	<b>16.219,19</b>	<b>82,18 %</b>	<b>82,18 %</b>	<b>98,21 %</b>	<b>2.890,29</b>

**UMBRETE**

**Estado de Gastos de Corriente. Ejercicio 2016**  
**Agrupador por Funcional (Max. Nivel) y Económica (Max. Nivel)**

**Desde: 1/ 1/2016 hasta: 31/12/2016**

Página:22

Funcional Económica	Descripción de Funcional Descripción de Económica	Crédito Inicial Modificaciones	Incorp. Remanen. Créditos Definit.	Compromisos % Compr. s/Defin.	Obligaciones % Oblig. s/Defin.	Pagos Realiz. % Pagos s/Oblig.	Pendiente Pago Remanen. Crédito
<b>3321</b>	<b>Bibliotecas públicas</b>	<b>16.736,12</b>	<b>0,00</b>	<b>13.328,90</b>	<b>13.328,90</b>	<b>13.090,13</b>	<b>238,77</b>
		<b>-516,93</b>	<b>16.219,19</b>	<b>82,18 %</b>	<b>82,18 %</b>	<b>98,21 %</b>	<b>2.890,29</b>
<b>332</b>	<b>Bibliotecas y Archivos</b>	<b>16.736,12</b>	<b>0,00</b>	<b>13.328,90</b>	<b>13.328,90</b>	<b>13.090,13</b>	<b>238,77</b>
		<b>-516,93</b>	<b>16.219,19</b>	<b>82,18 %</b>	<b>82,18 %</b>	<b>98,21 %</b>	<b>2.890,29</b>
<b>33410</b>	<b>Actividades Culturales</b>	<b>1.500,00</b>	<b>0,00</b>	<b>12,00 %</b>	<b>12,00 %</b>	<b>100,00 %</b>	<b>0,00</b>
<b>22699</b>	<b>Otros gastos diversos</b>	<b>0,00</b>	<b>1.500,00</b>	<b>0,80 %</b>	<b>0,80 %</b>	<b>100,00 %</b>	<b>1.488,00</b>
<b>33410</b>	<b>Actividades Culturales</b>	<b>1.500,00</b>	<b>0,00</b>	<b>12,00 %</b>	<b>12,00 %</b>	<b>100,00 %</b>	<b>0,00</b>
		<b>0,00</b>	<b>1.500,00</b>	<b>0,80 %</b>	<b>0,80 %</b>	<b>100,00 %</b>	<b>1.488,00</b>
<b>3341</b>	<b>Actividades Culturales</b>	<b>1.500,00</b>	<b>0,00</b>	<b>12,00 %</b>	<b>12,00 %</b>	<b>100,00 %</b>	<b>0,00</b>
		<b>0,00</b>	<b>1.500,00</b>	<b>0,80 %</b>	<b>0,80 %</b>	<b>100,00 %</b>	<b>1.488,00</b>
<b>334</b>	<b>Promoción cultural</b>	<b>1.500,00</b>	<b>0,00</b>	<b>12,00 %</b>	<b>12,00 %</b>	<b>100,00 %</b>	<b>0,00</b>
		<b>0,00</b>	<b>1.500,00</b>	<b>0,80 %</b>	<b>0,80 %</b>	<b>100,00 %</b>	<b>1.488,00</b>
<b>33810</b>	<b>Festejos</b>	<b>500,00</b>	<b>0,00</b>	<b>0,00 %</b>	<b>0,00 %</b>	<b>0,00 %</b>	<b>0,00</b>
<b>20300</b>	<b>Arrendamientos de maquinaria, instalaciones y</b>	<b>0,00</b>	<b>500,00</b>	<b>0,00 %</b>	<b>0,00 %</b>	<b>0,00 %</b>	<b>500,00</b>
<b>33810</b>	<b>Festejos</b>	<b>800,00</b>	<b>0,00</b>	<b>0,00 %</b>	<b>0,00 %</b>	<b>0,00 %</b>	<b>0,00</b>
<b>21200</b>	<b>Edificios y otras construcciones</b>	<b>0,00</b>	<b>800,00</b>	<b>0,00 %</b>	<b>0,00 %</b>	<b>0,00 %</b>	<b>800,00</b>
<b>33810</b>	<b>Festejos</b>	<b>300,00</b>	<b>0,00</b>	<b>885,96</b>	<b>885,96</b>	<b>348,07</b>	<b>537,89</b>
<b>22000</b>	<b>Ordinario no inventariable</b>	<b>0,00</b>	<b>300,00</b>	<b>295,32 %</b>	<b>295,32 %</b>	<b>39,29 %</b>	<b>-585,96</b>
<b>33810</b>	<b>Festejos</b>	<b>200,00</b>	<b>0,00</b>	<b>0,00 %</b>	<b>0,00 %</b>	<b>0,00 %</b>	<b>0,00</b>
<b>22601</b>	<b>Atenciones protocolarias y representativas</b>	<b>0,00</b>	<b>200,00</b>	<b>0,00 %</b>	<b>0,00 %</b>	<b>0,00 %</b>	<b>200,00</b>
<b>33810</b>	<b>Festejos</b>	<b>200,00</b>	<b>0,00</b>	<b>0,00 %</b>	<b>0,00 %</b>	<b>0,00 %</b>	<b>0,00</b>
<b>22602</b>	<b>Publicidad y propaganda</b>	<b>0,00</b>	<b>200,00</b>	<b>0,00 %</b>	<b>0,00 %</b>	<b>0,00 %</b>	<b>200,00</b>
<b>33810</b>	<b>Festejos</b>	<b>13.000,00</b>	<b>0,00</b>	<b>13.612,02</b>	<b>13.612,02</b>	<b>6.000,00</b>	<b>7.612,02</b>
<b>2269908</b>	<b>Festejos populares</b>	<b>0,00</b>	<b>13.000,00</b>	<b>104,71 %</b>	<b>104,71 %</b>	<b>44,08 %</b>	<b>-612,02</b>
<b>33810</b>	<b>Festejos</b>	<b>10.000,00</b>	<b>0,00</b>	<b>9.852,65</b>	<b>9.852,65</b>	<b>2.910,84</b>	<b>6.941,81</b>
<b>22706</b>	<b>Estudios y trabajos técnicos</b>	<b>0,00</b>	<b>10.000,00</b>	<b>98,53 %</b>	<b>98,53 %</b>	<b>29,54 %</b>	<b>-147,35</b>



**UMBRETE**

**Estado de Gastos de Corriente. Ejercicio 2016**  
**Agrupador por Funcional (Max. Nivel) y Económica (Max. Nivel)**

**Desde: 1/ 1/2016 hasta: 31/12/2016**

Página:23

Funcional Económica	Descripción de Funcional Descripción de Económica	Crédito Inicial Modificaciones	Incorp. Remanen. Créditos Definit.	Compromisos % Compr. s/Defin.	Obligaciones % Oblig. s/Defin.	Pagos Realiz. % Pagos s/Oblig.	Pendiente Pago Remanen. Crédito			
<b>33810</b>	<b>Festejos</b>	<b>25.000,00</b>	<b>0,00</b>	<b>24.350,63</b>	<b>97,40 %</b>	<b>24.350,63</b>	<b>97,40 %</b>	<b>9.258,91</b>	<b>15.091,72</b>	<b>649,37</b>
		<b>0,00</b>	<b>25.000,00</b>					<b>38,02 %</b>		
<b>3381</b>	<b>Festejos</b>	<b>25.000,00</b>	<b>0,00</b>	<b>24.350,63</b>	<b>97,40 %</b>	<b>24.350,63</b>	<b>97,40 %</b>	<b>9.258,91</b>	<b>15.091,72</b>	<b>649,37</b>
		<b>0,00</b>	<b>25.000,00</b>					<b>38,02 %</b>		
<b>338</b>	<b>Fiestas populares y festejos</b>	<b>25.000,00</b>	<b>0,00</b>	<b>24.350,63</b>	<b>97,40 %</b>	<b>24.350,63</b>	<b>97,40 %</b>	<b>9.258,91</b>	<b>15.091,72</b>	<b>649,37</b>
		<b>0,00</b>	<b>25.000,00</b>					<b>38,02 %</b>		
<b>33</b>	<b>Cultura</b>	<b>43.236,12</b>	<b>0,00</b>	<b>37.691,53</b>	<b>88,23 %</b>	<b>37.691,53</b>	<b>88,23 %</b>	<b>22.361,04</b>	<b>15.330,49</b>	<b>5.027,66</b>
		<b>-516,93</b>	<b>42.719,19</b>					<b>59,33 %</b>		
<b>34010</b>	<b>Administración General de Deportes</b>	<b>5.202,10</b>	<b>0,00</b>	<b>4.900,88</b>	<b>94,21 %</b>	<b>4.900,88</b>	<b>94,21 %</b>	<b>4.900,88</b>	<b>100,00 %</b>	<b>301,22</b>
	<b>Sueldos del Grupo A2</b>	<b>0,00</b>	<b>5.202,10</b>							
<b>34010</b>	<b>Administración General de Deportes</b>	<b>2.486,96</b>	<b>0,00</b>	<b>2.295,79</b>	<b>92,31 %</b>	<b>2.295,79</b>	<b>92,31 %</b>	<b>2.295,79</b>	<b>100,00 %</b>	<b>191,17</b>
	<b>Complemento de destino</b>	<b>0,00</b>	<b>2.486,96</b>							
<b>34010</b>	<b>Administración General de Deportes</b>	<b>1.715,84</b>	<b>0,00</b>	<b>1.609,08</b>	<b>93,78 %</b>	<b>1.609,08</b>	<b>93,78 %</b>	<b>1.609,08</b>	<b>100,00 %</b>	<b>106,76</b>
	<b>Complemento específico</b>	<b>0,00</b>	<b>1.715,84</b>							
<b>34010</b>	<b>Administración General de Deportes</b>	<b>292,56</b>	<b>0,00</b>	<b>0,00</b>	<b>0,00 %</b>	<b>0,00</b>	<b>0,00 %</b>	<b>0,00</b>	<b>0,00 %</b>	<b>0,00</b>
	<b>Contribuciones a planes y fondos de pensiones</b>	<b>0,00</b>	<b>292,56</b>					<b>0,00 %</b>		<b>292,56</b>
<b>34010</b>	<b>Administración General de Deportes</b>	<b>3.072,00</b>	<b>0,00</b>	<b>2.753,93</b>	<b>89,65 %</b>	<b>2.753,93</b>	<b>89,65 %</b>	<b>2.528,65</b>	<b>91,82 %</b>	<b>318,07</b>
	<b>Seguridad Social</b>	<b>0,00</b>	<b>3.072,00</b>							
<b>34010</b>	<b>Administración General de Deportes</b>	<b>12.769,46</b>	<b>0,00</b>	<b>11.559,68</b>	<b>90,53 %</b>	<b>11.559,68</b>	<b>90,53 %</b>	<b>11.334,40</b>	<b>98,05 %</b>	<b>1.209,78</b>
	<b>Administración General de Deportes</b>	<b>0,00</b>	<b>12.769,46</b>							
<b>3401</b>	<b>Administración General de Deportes</b>	<b>12.769,46</b>	<b>0,00</b>	<b>11.559,68</b>	<b>90,53 %</b>	<b>11.559,68</b>	<b>90,53 %</b>	<b>11.334,40</b>	<b>98,05 %</b>	<b>1.209,78</b>
	<b>Administración General de Deportes</b>	<b>0,00</b>	<b>12.769,46</b>							
<b>340</b>	<b>Administración general de deportes</b>	<b>12.769,46</b>	<b>0,00</b>	<b>11.559,68</b>	<b>90,53 %</b>	<b>11.559,68</b>	<b>90,53 %</b>	<b>11.334,40</b>	<b>98,05 %</b>	<b>1.209,78</b>
	<b>Administración general de deportes</b>	<b>0,00</b>	<b>12.769,46</b>							
<b>34110</b>	<b>Promoción y fomento del Deporte</b>	<b>50,00</b>	<b>0,00</b>	<b>0,00</b>	<b>0,00 %</b>	<b>0,00</b>	<b>0,00 %</b>	<b>0,00</b>	<b>0,00 %</b>	<b>0,00</b>
	<b>Maquinaria, instalaciones técnicas y utillaje</b>	<b>0,00</b>	<b>50,00</b>					<b>0,00 %</b>		<b>50,00</b>

**UMBRETE**

**Estado de Gastos de Corriente. Ejercicio 2016**  
**Agrupador por Funcional (Max. Nivel) y Económica (Max. Nivel)**

**Desde: 1/ 1/2016 hasta: 31/12/2016**

Página:24

Funcional Económica	Descripción de Funcional Descripción de Económica	Crédito Inicial Modificaciones	Incorp. Remanen. Créditos Definit.	Compromisos % Compr. s/Defin.	Obligaciones % Oblig. s/Defin.	Pagos Realiz. % Pagos s/Oblig.	Pendiente Pago Remanen. Crédito
34110	Promoción y fomento del Deporte	50,00	0,00	82,01	82,01	82,01	0,00
22000	Ordinario no inventariable	0,00	50,00	164,02 %	164,02 %	100,00 %	-32,01
34110	Promoción y fomento del Deporte	50,00	0,00	0,00	0,00	0,00	0,00
22106	Productos farmacéuticos y material sanitario	0,00	50,00	0,00 %	0,00 %	0,00 %	50,00
34110	Promoción y fomento del Deporte	200,00	0,00	0,00	0,00	0,00	0,00
22300	Transportes	0,00	200,00	0,00 %	0,00 %	0,00 %	200,00
34110	Promoción y fomento del Deporte	250,00	0,00	349,96	349,96	99,96	250,00
22601	Atenciones protocolarias y representativas	0,00	250,00	139,98 %	139,98 %	28,56 %	-99,96
34110	Promoción y fomento del Deporte	200,00	0,00	0,00	0,00	0,00	0,00
22699	Otros gastos diversos	1.800,00	2.000,00	0,00 %	0,00 %	0,00 %	2.000,00
34110	Promoción y fomento del Deporte	200,00	0,00	0,00	0,00	0,00	0,00
22706	Estudios y trabajos técnicos	0,00	200,00	0,00 %	0,00 %	0,00 %	200,00
34110	Promoción y fomento del Deporte	1.000,00	0,00	431,97	431,97	181,97	250,00
34110	Promoción y fomento del Deporte	1.800,00	2.800,00	15,43 %	15,43 %	42,13 %	2.368,03
3411	Promoción y fomento del deporte	1.000,00	0,00	431,97	431,97	181,97	250,00
3411	Promoción y fomento del deporte	1.800,00	2.800,00	15,43 %	15,43 %	42,13 %	2.368,03
34210	Instalaciones deportivas	33.900,00	0,00	7.628.121,94	7.628.121,94	7.628.121,94	0,00
62207	Nueva Ciudad Deportiva	7.600.000,00	7.633.900,00	99,92 %	99,92 %	100,00 %	5.778,06
34210	Instalaciones deportivas	0,00	143.669,35	0,00	0,00	0,00	0,00
6320001	Edificios y otras construcciones. EJECUCIÓN	143.669,35	143.669,35	0,00 %	0,00 %	0,00 %	143.669,35
34210	Instalaciones deportivas	33.900,00	143.669,35	7.628.121,94	7.628.121,94	7.628.121,94	0,00
34210	Instalaciones deportivas	7.743.669,35	7.777.569,35	98,08 %	98,08 %	100,00 %	149.447,41
3421	Instalaciones deportivas	33.900,00	143.669,35	7.628.121,94	7.628.121,94	7.628.121,94	0,00
3421	Instalaciones deportivas	7.743.669,35	7.777.569,35	98,08 %	98,08 %	100,00 %	149.447,41



**UMBRETE**

**Estado de Gastos de Corriente. Ejercicio 2016**  
**Agrupador por Funcional (Max. Nivel) y Económica (Max. Nivel)**

**Desde: 1/ 1/2016 hasta: 31/12/2016**

Página:25

Funcional Económica	Descripción de Funcional Descripción de Económica	Crédito Inicial Modificaciones	Incorp. Remanen. Créditos Definit.	Compromisos % Compr. s/Defin.	Obligaciones % Oblig. s/Defin.	Pagos Realiz. % Pagos s/Oblig.	Pendiente Pago Remanen. Crédito
342	<b>Instalaciones deportivas</b>	33.900,00	143.669,35	7.628.121,94	7.628.121,94	7.628.121,94	0,00
		7.743.669,35	7.777.569,35	98,08 %	98,08 %	100,00 %	149.447,41
34	<b>Deporte</b>	47.669,46	143.669,35	7.640.113,59	7.640.113,59	7.639.638,31	475,28
		7.745.469,35	7.793.138,81	98,04 %	98,04 %	99,99 %	153.025,22
3	<b>PRODUCCIÓN DE BIENES PÚBLICOS DE</b>	193.286,77	143.669,35	7.941.990,58	7.941.990,58	7.919.841,30	22.149,28
		7.942.888,29	8.136.175,06	97,61 %	97,61 %	99,72 %	194.184,48
49110	Comunicaciones	11.623,42	0,00	12.373,09	12.373,09	12.373,09	0,00
12002	Sueldos del Grupo B	1.515,01	13.138,43	94,17 %	94,17 %	100,00 %	765,34
49110	Comunicaciones	4.312,98	0,00	4.504,59	4.504,59	4.504,59	0,00
12100	Complemento de destino	151,66	4.464,64	100,89 %	100,89 %	100,00 %	-39,95
49110	Comunicaciones	525,06	0,00	0,00	0,00	0,00	0,00
12700	Contribuciones a planes y fondos de pensiones	-511,94	13,12	0,00 %	0,00 %	0,00 %	13,12
49110	Comunicaciones	5.160,00	0,00	6.254,20	6.254,20	5.846,48	407,72
16000	Seguridad Social	355,69	5.515,69	113,39 %	113,39 %	93,48 %	-738,51
49110	Comunicaciones	0,00	0,00	0,00	0,00	0,00	0,00
22602	Publicidad y propaganda	0,00	0,00	0,00 %	0,00 %	0,00 %	0,00
49110	Comunicaciones	21.621,46	0,00	23.131,88	23.131,88	22.724,16	407,72
		1.510,42	23.131,88	100,00 %	100,00 %	98,24 %	0,00
4911	<b>Comunicaciones</b>	21.621,46	0,00	23.131,88	23.131,88	22.724,16	407,72
		1.510,42	23.131,88	100,00 %	100,00 %	98,24 %	0,00
491	<b>Sociedad de la Información</b>	21.621,46	0,00	23.131,88	23.131,88	22.724,16	407,72
		1.510,42	23.131,88	100,00 %	100,00 %	98,24 %	0,00
49	<b>Otras actuaciones de carácter económico</b>	21.621,46	0,00	23.131,88	23.131,88	22.724,16	407,72
		1.510,42	23.131,88	100,00 %	100,00 %	98,24 %	0,00
4	<b>ACTUACIONES DE CARÁCTER ECONÓMICO</b>	21.621,46	0,00	23.131,88	23.131,88	22.724,16	407,72
		1.510,42	23.131,88	100,00 %	100,00 %	98,24 %	0,00

**UMBRETE**

**Estado de Gastos de Corriente. Ejercicio 2016**  
**Agrupador por Funcional (Max. Nivel) y Económica (Max. Nivel)**

**Desde: 1/ 1/2016 hasta: 31/12/2016**

Página:26

Funcional Económica	Descripción de Funcional Descripción de Económica	Credito Inicial Modificaciones	Incorp. Remanen. Créditos Definit.	Compromisos % Compr. s/Defin.	Obligaciones % Oblig. s/Defin.	Pagos Realiz. % Pagos s/Oblig.	Pendiente Pago Remanen. Crédito
91210	Órganos de Gobierno	15.843,75	0,00	12.372,55	12.372,55	12.372,55	0,00
13000	Retribuciones básicas	409,22	16.252,97	76,12 %	76,12 %	100,00 %	3.880,42
91210	Órganos de Gobierno	11.932,29	0,00	12.422,01	12.422,01	12.422,01	0,00
13002	Otras remuneraciones	489,57	12.421,86	100,00 %	100,00 %	100,00 %	-0,15
91210	Órganos de Gobierno	2.066,20	0,00	0,00	0,00	0,00	0,00
13700	Contribuciones a planes y fondos de pensiones	-1.643,60	422,60	0,00 %	0,00 %	0,00 %	422,60
91210	Órganos de Gobierno	8.844,36	0,00	1.454,58	1.454,58	727,29	727,29
16000	Seguridad Social	-1.560,36	7.284,00	19,97 %	19,97 %	50,00 %	5.829,42
91210	Órganos de Gobierno	2.000,00	0,00	955,65	955,65	955,65	0,00
22601	Atenciones protocolarias y representativas	0,00	2.000,00	47,78 %	47,78 %	100,00 %	1.044,35
91210	Órganos de Gobierno	2.500,00	0,00	2.347,40	2.347,40	0,00	2.347,40
22706	Estudios y trabajos técnicos	0,00	2.500,00	93,90 %	93,90 %	0,00 %	152,60
91210	Órganos de Gobierno	30.715,00	0,00	25.143,00	25.143,00	25.143,00	0,00
23000	Dietas de los miembros de los órganos de	0,00	30.715,00	81,86 %	81,86 %	100,00 %	5.572,00
91210	Órganos de Gobierno	500,00	0,00	0,00	0,00	0,00	0,00
23100	Locomoción de los miembros de los órganos	0,00	500,00	0,00 %	0,00 %	0,00 %	500,00
91210	Órganos de Gobierno	74.401,60	0,00	54.695,19	54.695,19	51.620,50	3.074,69
		-2.305,17	72.096,43	75,86 %	75,86 %	94,38 %	17.401,24
9121	Órganos de Gobierno	74.401,60	0,00	54.695,19	54.695,19	51.620,50	3.074,69
		-2.305,17	72.096,43	75,86 %	75,86 %	94,38 %	17.401,24
912	Órganos de gobierno	74.401,60	0,00	54.695,19	54.695,19	51.620,50	3.074,69
		-2.305,17	72.096,43	75,86 %	75,86 %	94,38 %	17.401,24
91	Órganos de gobierno	74.401,60	0,00	54.695,19	54.695,19	51.620,50	3.074,69
		-2.305,17	72.096,43	75,86 %	75,86 %	94,38 %	17.401,24
92010	Secretaría	14.698,86	0,00	15.164,53	15.164,53	15.164,53	0,00
12000	Sueldos del Grupo A1	340,31	15.039,17	100,83 %	100,83 %	100,00 %	-125,36



**UMBRETE**

**Estado de Gastos de Corriente. Ejercicio 2016  
Agrupador por Funcional (Max. Nivel) y Económica (Max. Nivel)**

**Desde: 1/ 1/2016 hasta: 31/12/2016**

Página:27

Funcional Económica	Descripción de Funcional Descripción de Económica	Crédito Inicial Modificaciones	Incorp. Remanen. Créditos Definit.	Compromisos % Compr. s/Defin.	Obligaciones % Oblig. s/Defin.	Pagos Realiz. % Pagos s/Oblig.	Pendiente Pago Remanen. Crédito
92010	Secretaría	12.822,30	0,00	14.094,36	14.094,36	14.094,36	0,00
12001	Sueldos del Grupo A2	347,76	13.170,06	107,02 %	107,02 %	100,00 %	-924,30
92010	Secretaría	7.786,76	0,00	7.757,91	7.757,91	7.757,91	0,00
12006	Tienios	143,47	7.930,23	97,83 %	97,83 %	100,00 %	172,32
92010	Secretaría	16.090,06	0,00	16.655,89	16.655,89	16.655,89	0,00
12100	Complemento de destino	565,83	16.655,89	100,00 %	100,00 %	100,00 %	0,00
92010	Secretaría	20.255,69	0,00	20.968,10	20.968,10	20.968,10	0,00
12101	Complemento específico	712,34	20.968,03	100,00 %	100,00 %	100,00 %	-0,07
92010	Secretaría	2.872,42	0,00	0,00	0,00	0,00	0,00
12103	Otros complementos	0,00	2.872,42	0,00 %	0,00 %	0,00 %	2.872,42
92010	Secretaría	2.109,71	0,00	0,00	0,00	0,00	0,00
12700	Contribuciones a planes y fondos de pensiones	-2.109,71	0,00	0,00 %	0,00 %	0,00 %	0,00
92010	Secretaría	43.563,79	0,00	38.501,42	38.501,42	38.501,42	0,00
13000	Retribuciones básicas	-581,89	42.981,90	89,58 %	89,58 %	100,00 %	4.480,48
92010	Secretaría	35.439,28	0,00	43.628,89	43.628,89	43.628,89	0,00
13002	Otras remuneraciones	3.051,29	38.490,57	113,35 %	113,35 %	100,00 %	-5.138,32
92010	Secretaría	0,00	0,00	9.960,85	9.960,85	9.960,85	0,00
13100	Retribuciones básicas	8.741,82	8.741,82	113,94 %	113,94 %	100,00 %	-1.219,03
92010	Secretaría	2.148,12	0,00	0,00	0,00	0,00	0,00
13700	Contribuciones a planes y fondos de pensiones	-2.148,12	0,00	0,00 %	0,00 %	0,00 %	0,00
92010	Secretaría	47.600,00	0,00	37.970,09	37.970,09	33.655,96	4.314,13
16000	Seguridad Social	-8.227,40	39.372,60	96,44 %	96,44 %	88,64 %	1.402,51
92010	Secretaría	5.500,00	0,00	6.028,75	6.028,75	5.714,01	314,74
16008	Asistencia médico-farmacéutica	0,00	5.500,00	109,61 %	109,61 %	94,78 %	-528,75
92010	Secretaría	0,00	0,00	0,00	0,00	0,00	0,00
16200	Formación y perfeccionamiento del personal	0,00	0,00	0,00 %	0,00 %	0,00 %	0,00

**UMBRETE**

**Estado de Gastos de Corriente. Ejercicio 2016  
Agrupador por Funcional (Max. Nivel) y Económica (Max. Nivel)**

Desde: 1/ 1/2016 hasta: 31/12/2016

Página:28

Funcional Económica	Descripción de Funcional Descripción de Económica	Crédito Inicial Modificaciones	Incorp. Remanen. Créditos Definit.	Compromisos % Compr. s/Defin.	Obligaciones % Oblig. s/Defin.	Pagos Realiz. % Pagos s/Oblig.	Pendiente Pago Remanen. Crédito
92010	Secretaría	7.000,00	0,00	12.656,42	12.656,42	12.656,42	0,00
16204	Acción social	4.800,00	11.800,00	107,26 %	107,26 %	100,00 %	-856,42
92010	Secretaría	6.500,00	0,00	90,75	90,75	90,75	0,00
21300	Maquinaria, instalaciones técnicas y utillaje	0,00	6.500,00	1,40 %	1,40 %	100,00 %	6.409,25
92010	Secretaría	300,00	0,00	0,00	0,00	0,00	0,00
21600	Equipos para proceso de información	0,00	300,00	0,00 %	0,00 %	0,00 %	300,00
92010	Secretaría	5.400,00	0,00	11.872,29	11.872,29	5.436,26	6.436,03
22000	Ordinario no inventariable	0,00	5.400,00	219,86 %	219,86 %	45,79 %	-6.472,29
92010	Secretaría	700,00	0,00	1.960,15	1.960,15	1.270,15	690,00
22001	Prensa, revistas, libros y otras publicaciones	0,00	700,00	280,02 %	280,02 %	64,80 %	-1.260,15
92010	Secretaría	37.000,00	0,00	34.796,12	34.796,12	31.859,72	2.936,40
22200	Servicio de telecomunicaciones	0,00	37.000,00	94,04 %	94,04 %	91,56 %	2.203,88
92010	Secretaría	5.500,00	0,00	4.432,46	4.432,46	4.432,46	0,00
22201	Postales	0,00	5.500,00	80,59 %	80,59 %	100,00 %	1.067,54
92010	Secretaría	16.000,00	0,00	16.559,34	16.559,34	11.992,05	4.567,29
22400	Primas de seguro	0,00	16.000,00	103,50 %	103,50 %	72,42 %	-559,34
92010	Secretaría	700,00	0,00	210,54	210,54	210,54	0,00
22603	Publicación en Diarios Oficiales	0,00	700,00	30,08 %	30,08 %	100,00 %	489,46
92010	Secretaría	2.000,00	0,00	1.856,48	1.856,48	1.856,48	0,00
22604	Jurídicos, contenciosos	0,00	2.000,00	92,82 %	92,82 %	100,00 %	143,52
92010	Secretaría	100,00	0,00	0,00	0,00	0,00	0,00
22705	Procesos electorales	0,00	100,00	0,00 %	0,00 %	0,00 %	100,00
92010	Secretaría	42.500,00	0,00	40.187,48	40.187,48	20.603,93	19.583,55
22706	Estudios y trabajos técnicos	0,00	42.500,00	94,56 %	94,56 %	51,27 %	2.312,52
92010	Secretaría	100,00	0,00	0,00	0,00	0,00	0,00
23020	Dietas del personal no directivo	0,00	100,00	0,00 %	0,00 %	0,00 %	100,00



**UMBRETE**

**Estado de Gastos de Corriente. Ejercicio 2016  
Agrupador por Funcional (Max. Nivel) y Económica (Max. Nivel)**

Desde: 1/ 1/2016 hasta: 31/12/2016

Página:29

Funcional Económica	Descripción de Funcional Descripción de Económica	Crédito Inicial Modificaciones	Incorp. Remanen. Créditos Definit.	Compromisos % Compr. s/Defin.	Obligaciones % Oblig. s/Defin.	Pagos Realiz. % Pagos s/Oblig.	Pendiente Pago Remanen. Crédito
92010	Secretaría	200,00	0,00	0,00	0,00	0,00	0,00
23120	Locomoción del personal no directivo	0,00	200,00	0,00 %	0,00 %	0,00 %	200,00
<b>92010</b>	<b>Secretaría</b>	<b>334.886,99</b>	<b>0,00</b>	<b>335.352,82</b>	<b>98,48 %</b>	<b>335.352,82</b>	<b>38.842,14</b>
		<b>5.635,70</b>	<b>340.522,69</b>	<b>98,48 %</b>	<b>98,48 %</b>	<b>88,42 %</b>	<b>5.169,87</b>
9201	Secretaría	334.886,99	0,00	335.352,82	98,48 %	335.352,82	296.510,68
		5.635,70	340.522,69	98,48 %	98,48 %	88,42 %	5.169,87
92020	Dependencias Generales	4.100,00	0,00	4.396,60	107,23 %	4.396,60	4.058,40
20300	Arrendamientos de maquinaria, instalaciones y	0,00	4.100,00	107,23 %	107,23 %	92,31 %	-296,60
92020	Dependencias Generales	200,00	0,00	0,00	0,00	0,00	0,00
20600	Arrendamientos de equipos para procesos de	0,00	200,00	0,00 %	0,00 %	0,00 %	200,00
92020	Dependencias Generales	500,00	0,00	0,00	0,00	0,00	0,00
21200	Edificios y otras construcciones	0,00	500,00	0,00 %	0,00 %	0,00 %	500,00
92020	Dependencias Generales	5.200,00	0,00	4.279,12	82,29 %	4.279,12	1.424,34
21300	Maquinaria, instalaciones técnicas y utillaje	0,00	5.200,00	82,29 %	82,29 %	66,71 %	920,88
92020	Dependencias Generales	9.400,00	0,00	8.652,09	92,04 %	8.652,09	4.518,51
21600	Equipos para proceso de información	0,00	9.400,00	92,04 %	92,04 %	47,78 %	747,91
92020	Dependencias Generales	0,00	0,00	6.521,05	5,21 %	6.521,05	1.278,81
6320002	Edificios y otras construcciones. Centro Civico	125.065,76	125.065,76	5,21 %	5,21 %	80,39 %	118.544,71
92020	Dependencias Generales	3.000,00	0,00	0,00	0,00	0,00	0,00
63600	Equipos para procesos de información	0,00	3.000,00	0,00 %	0,00 %	0,00 %	3.000,00
<b>92020</b>	<b>Dependencias Generales</b>	<b>22.400,00</b>	<b>0,00</b>	<b>23.848,86</b>	<b>16,17 %</b>	<b>23.848,86</b>	<b>7.559,86</b>
		<b>125.065,76</b>	<b>147.465,76</b>	<b>16,17 %</b>	<b>16,17 %</b>	<b>68,30 %</b>	<b>123.616,90</b>
<b>9202</b>	<b>Dependencias Generales</b>	<b>22.400,00</b>	<b>0,00</b>	<b>23.848,86</b>	<b>16,17 %</b>	<b>23.848,86</b>	<b>7.559,86</b>
		<b>125.065,76</b>	<b>147.465,76</b>	<b>16,17 %</b>	<b>16,17 %</b>	<b>68,30 %</b>	<b>123.616,90</b>
92030	Juzgados de Paz	800,00	0,00	531,49	66,44 %	531,49	0,00
22201	Postales	0,00	800,00	66,44 %	66,44 %	100,00 %	268,51

**UMBRETE**

**Estado de Gastos de Corriente. Ejercicio 2016**  
**Agrupador por Funcional (Max. Nivel) y Económica (Max. Nivel)**

**Desde: 1/ 1/2016 hasta: 31/12/2016**

Página:30

Funcional Económica	Descripción de Funcional Descripción de Económica	Crédito Inicial Modificaciones	Incorp. Remanen. Créditos Definit.	Compromisos % Compr. s/Defin.	Obligaciones % Oblig. s/Defin.	Pagos Realiz. % Pagos s/Oblig.	Pendiente Pago Remanen. Crédito
92030	Juzgados de Paz	4.000,00	0,00	0,00 %	0,00 %	0,00 %	0,00
22699	Otros gastos diversos	0,00	4.000,00	0,00 %	0,00 %	0,00 %	4.000,00
<b>92030</b>	<b>Juzgados de Paz</b>	<b>4.800,00</b>	<b>0,00</b>	<b>531,49</b>	<b>11,07 %</b>	<b>531,49</b>	<b>0,00</b>
		<b>0,00</b>	<b>4.800,00</b>	<b>11,07 %</b>	<b>11,07 %</b>	<b>100,00 %</b>	<b>4.268,51</b>
<b>9203</b>	<b>Juzgados de Paz</b>	<b>4.800,00</b>	<b>0,00</b>	<b>531,49</b>	<b>11,07 %</b>	<b>531,49</b>	<b>0,00</b>
		<b>0,00</b>	<b>4.800,00</b>	<b>11,07 %</b>	<b>11,07 %</b>	<b>100,00 %</b>	<b>4.268,51</b>
92040	Conservación de edificios públicos	51.869,61	0,00	33.777,27	87,46 %	33.777,27	0,00
13000	Retribuciones básicas	-13.250,16	38.619,45	87,46 %	87,46 %	100,00 %	4.842,18
92040	Conservación de edificios públicos	31.248,44	0,00	23.676,81	123,51 %	23.676,81	0,00
13002	Otras remuneraciones	-12.078,89	19.169,55	123,51 %	123,51 %	100,00 %	-4.507,26
92040	Conservación de edificios públicos	0,00	0,00	36.174,77	98,77 %	36.174,77	0,00
13100	Retribuciones básicas	36.626,79	36.626,79	98,77 %	98,77 %	100,00 %	452,02
92040	Conservación de edificios públicos	3.005,38	0,00	0,00	0,00 %	0,00	0,00
13700	Contribuciones a planes y fondos de pensiones	-3.005,38	0,00	0,00 %	0,00 %	0,00 %	0,00
92040	Conservación de edificios públicos	28.998,48	0,00	30.254,37	98,35 %	30.254,37	1.525,83
16000	Seguridad Social	1.763,52	30.762,00	98,35 %	98,35 %	94,96 %	507,63
92040	Conservación de edificios públicos	7.500,00	0,00	4.238,71	56,52 %	4.238,71	2.621,72
21200	Edificios y otras construcciones	0,00	7.500,00	56,52 %	56,52 %	38,15 %	3.261,29
92040	Conservación de edificios públicos	1.000,00	0,00	205,08	20,51 %	205,08	0,00
21300	Maquinaria, instalaciones técnicas y utillaje	0,00	1.000,00	20,51 %	20,51 %	100,00 %	794,92
92040	Conservación de edificios públicos	600,00	0,00	1.660,51	276,75 %	1.660,51	1.329,90
22706	Estudios y trabajos técnicos	0,00	600,00	276,75 %	276,75 %	19,91 %	-1.060,51
92040	Conservación de edificios públicos	11.500,00	0,00	0,00	0,00 %	0,00	0,00
63200	Edificios y otras construcciones	0,00	11.500,00	0,00 %	0,00 %	0,00 %	11.500,00
<b>92040</b>	<b>Conservación de edificios públicos</b>	<b>135.721,91</b>	<b>0,00</b>	<b>129.987,52</b>	<b>89,17 %</b>	<b>129.987,52</b>	<b>5.477,45</b>
		<b>10.055,88</b>	<b>145.777,79</b>	<b>89,17 %</b>	<b>89,17 %</b>	<b>95,79 %</b>	<b>15.790,27</b>



**UMBRETE**

**Estado de Gastos de Corriente. Ejercicio 2016  
Agrupador por Funcional (Max. Nivel) y Económica (Max. Nivel)**

Desde: 1/ 1/2016 hasta: 31/12/2016

Página:31

Funcional Económica	Descripción de Funcional Descripción de Económica	Credito Inicial Modificaciones	Incorp. Remanen. Créditos Definit.	Compromisos % Compr. s/Defin.	Obligaciones % Oblig. s/Defin.	Pagos Realiz. % Pagos s/Oblig.	Pendiente Pago Remanen. Crédito
<b>9204</b>	<b>Conservación de edificios públicos</b>	<b>135.721,91</b>	<b>0,00</b>	<b>129.987,52</b>	<b>129.987,52</b>	<b>124.510,07</b>	<b>5.477,45</b>
		10.055,88	145.777,79	89,17 %	89,17 %	95,79 %	15.790,27
<b>920</b>	<b>Administración General</b>	<b>497.808,90</b>	<b>0,00</b>	<b>489.720,69</b>	<b>489.720,69</b>	<b>437.841,24</b>	<b>51.879,45</b>
		140.757,34	638.566,24	76,69 %	76,69 %	89,41 %	148.845,55
92910	Imprevistos , situaciones transitorias y Fondo de Contingencia. Art.31 de la Ley	64.671,97	0,00	0,00 %	0,00 %	0,00 %	0,00
		0,00	64.671,97	0,00 %	0,00 %	0,00 %	64.671,97
<b>92910</b>	<b>Imprevistos , situaciones transitorias y</b>	<b>64.671,97</b>	<b>0,00</b>	<b>0,00 %</b>	<b>0,00 %</b>	<b>0,00 %</b>	<b>0,00</b>
		0,00	64.671,97	0,00 %	0,00 %	0,00 %	64.671,97
<b>9291</b>	<b>Imprevistos , situaciones transitorias y</b>	<b>64.671,97</b>	<b>0,00</b>	<b>0,00 %</b>	<b>0,00 %</b>	<b>0,00 %</b>	<b>0,00</b>
		0,00	64.671,97	0,00 %	0,00 %	0,00 %	64.671,97
<b>929</b>	<b>Imprevistos , situaciones transitorias y</b>	<b>64.671,97</b>	<b>0,00</b>	<b>0,00 %</b>	<b>0,00 %</b>	<b>0,00 %</b>	<b>0,00</b>
		0,00	64.671,97	0,00 %	0,00 %	0,00 %	64.671,97
<b>92</b>	<b>Servicios de carácter general</b>	<b>562.480,87</b>	<b>0,00</b>	<b>489.720,69</b>	<b>489.720,69</b>	<b>437.841,24</b>	<b>51.879,45</b>
		140.757,34	703.238,21	69,64 %	69,64 %	89,41 %	213.517,52
93110	Intervención	34.643,00	0,00	35.861,31	35.861,31	35.861,31	0,00
		1.218,31	35.861,31	100,00 %	100,00 %	100,00 %	0,00
10000	Retribuciones básicas	1.218,31	0,00	0,00 %	0,00 %	0,00 %	0,00
		-1.218,31	0,00	0,00 %	0,00 %	0,00 %	0,00
93110	Intervención	1.218,31	0,00	0,00 %	0,00 %	0,00 %	0,00
		-1.218,31	0,00	0,00 %	0,00 %	0,00 %	0,00
10700	De los miembros de los órganos de gobierno	-1.218,31	0,00	0,00 %	0,00 %	0,00 %	0,00
		14.824,22	0,00	14.967,82	14.967,82	14.967,82	0,00
93110	Intervención	14.824,22	0,00	14.967,82	14.967,82	14.967,82	0,00
		340,31	15.164,53	98,70 %	98,70 %	100,00 %	196,71
12000	Sueldos del Grupo A1	340,31	15.164,53	98,70 %	98,70 %	100,00 %	196,71
93110	Intervención	1.710,36	0,00	1.723,44	1.723,44	1.723,44	0,00
		13,08	1.723,44	100,00 %	100,00 %	100,00 %	0,00
12006	Trenios	13,08	1.723,44	100,00 %	100,00 %	100,00 %	0,00
93110	Intervención	12.286,68	0,00	12.881,11	12.881,11	12.881,11	0,00
		432,10	12.718,78	101,28 %	101,28 %	100,00 %	-162,33
12100	Complemento de destino	432,10	12.718,78	101,28 %	101,28 %	100,00 %	-162,33
93110	Intervención	13.326,95	0,00	13.958,04	13.958,04	13.958,04	0,00
		468,67	13.795,62	101,18 %	101,18 %	100,00 %	-162,42
12101	Complemento específico	468,67	13.795,62	101,18 %	101,18 %	100,00 %	-162,42

**UMBRETE**

**Estado de Gastos de Corriente. Ejercicio 2016  
Agrupador por Funcional (Max. Nivel) y Económica (Max. Nivel)**

Desde: 1/ 1/2016 hasta: 31/12/2016

Página:32

Funcional Económica	Descripción de Funcional Descripción de Económica	Crédito Inicial Modificaciones	Incorp. Remanen. Créditos Definit.	Compromisos % Compr. s/Defin.	Obligaciones % Oblig. s/Defin.	Pagos Realiz. % Pagos s/Oblig.	Pendiente Pago Remanen. Crédito
93110	Intervención	1,054,21	0,00	0,00	0,00	0,00	0,00
12700	Contribuciones a planes y fondos de pensiones	-1,054,21	0,00	0,00 %	0,00 %	0,00 %	0,00
93110	Intervención	9,468,29	0,00	8,489,32	8,489,32	8,489,32	0,00
13000	Retribuciones básicas	278,84	9,747,13	87,10 %	87,10 %	100,00 %	1.257,81
93110	Intervención	7,545,22	0,00	10,311,04	10,311,04	10,311,04	0,00
13002	Otras remuneraciones	309,57	7,854,79	131,27 %	131,27 %	100,00 %	-2,456,25
93110	Intervención	588,41	0,00	0,00	0,00	0,00	0,00
13700	Contribuciones a planes y fondos de pensiones	-588,41	0,00	0,00 %	0,00 %	0,00 %	0,00
93110	Intervención	28,080,00	0,00	24,792,66	24,792,66	23,658,65	1.134,01
16000	Seguridad Social	0,00	28,080,00	88,29 %	88,29 %	95,43 %	3,287,34
93110	Intervención	124,745,65	0,00	122,984,74	122,984,74	121,850,73	1.134,01
		199,95	124,945,60	98,43 %	98,43 %	99,08 %	1.960,86
9311	Intervención	124,745,65	0,00	122,984,74	122,984,74	121,850,73	1.134,01
		199,95	124,945,60	98,43 %	98,43 %	99,08 %	1.960,86
931	Política económica y fiscal	124,745,65	0,00	122,984,74	122,984,74	121,850,73	1.134,01
		199,95	124,945,60	98,43 %	98,43 %	99,08 %	1.960,86
93310	Gestión del patrimonio	0,00	0,00	0,00	0,00	0,00	0,00
6190243	PLAN SUPERA IV. ACTUACIÓN 3.	60.000,00	60.000,00	0,00 %	0,00 %	0,00 %	60.000,00
93310	Gestión del patrimonio	0,00	0,00	0,00	0,00	0,00	0,00
6190244	PLAN SUPERA IV. DEPORTES. REPARACIÓN	33.051,37	33.051,37	0,00 %	0,00 %	0,00 %	33.051,37
93310	Gestión del patrimonio	0,00	0,00	0,00	0,00	0,00	0,00
		93.051,37	93.051,37	0,00 %	0,00 %	0,00 %	93.051,37
9331	Gestión del patrimonio	0,00	0,00	0,00	0,00	0,00	0,00
		93.051,37	93.051,37	0,00 %	0,00 %	0,00 %	93.051,37
933	Gestión del patrimonio	0,00	0,00	0,00	0,00	0,00	0,00
		93.051,37	93.051,37	0,00 %	0,00 %	0,00 %	93.051,37



**UMBRETE**

**Estado de Gastos de Corriente. Ejercicio 2016  
Agrupador por Funcional (Max. Nivel) y Económica (Max. Nivel)**

Desde: 1/ 1/2016 hasta: 31/12/2016

Página:33

Funcional Económica	Descripción de Funcional Descripción de Económica	Crédito Inicial Modificaciones	Incorp. Remanen. Créditos Definit.	Compromisos % Compr. s/Defin.	Obligaciones % Oblig. s/Defin.	Pagos Realiz. % Pagos s/Oblig.	Pendiente Pago Remanen. Crédito
93410	Gestión de la deuda y de la tesorería	12.822,30	0,00	16.459,89	16.459,89	16.459,89	0,00
12001	Sueldos del Grupo A2	347,77	13.170,07	124,98 %	124,98 %	100,00 %	-3.289,82
93410	Gestión de la deuda y de la tesorería	19.967,64	0,00	18.072,42	18.072,42	18.072,42	0,00
12003	Sueldos del Grupo C1	618,90	20.586,54	87,79 %	87,79 %	100,00 %	2.514,12
93410	Gestión de la deuda y de la tesorería	8.572,80	0,00	7.856,03	7.856,03	7.856,03	0,00
12006	Trienios	198,82	8.771,62	89,56 %	89,56 %	100,00 %	915,59
93410	Gestión de la deuda y de la tesorería	19.407,22	0,00	20.018,51	20.018,51	20.018,51	0,00
12100	Complemento de destino	611,29	20.018,51	100,00 %	100,00 %	100,00 %	0,00
93410	Gestión de la deuda y de la tesorería	27.729,95	0,00	28.560,25	28.560,25	28.560,25	0,00
12101	Complemento específico	830,17	28.560,12	100,00 %	100,00 %	100,00 %	-0,13
93410	Gestión de la deuda y de la tesorería	1.988,27	0,00	0,00	0,00	0,00	0,00
12103	Otros complementos	0,00	1.988,27	0,00 %	0,00 %	0,00 %	1.988,27
93410	Gestión de la deuda y de la tesorería	2.855,69	0,00	0,00	0,00	0,00	0,00
12700	Contribuciones a planes y fondos de pensiones	-2.806,90	48,79	0,00 %	0,00 %	0,00 %	48,79
93410	Gestión de la deuda y de la tesorería	2.687,16	0,00	2.326,32	2.326,32	2.326,32	0,00
15000	Productividad	0,00	2.687,16	86,57 %	86,57 %	100,00 %	360,84
93410	Gestión de la deuda y de la tesorería	30.200,00	0,00	22.814,86	22.814,86	20.920,21	1.894,65
16000	Seguridad Social	0,00	30.200,00	75,55 %	75,55 %	91,70 %	7.385,14
93410	Gestión de la deuda y de la tesorería	145.000,00	0,00	144.998,12	144.998,12	144.998,12	0,00
22708	Servicios de recaudación a favor de la Entidad	0,00	145.000,00	100,00 %	100,00 %	100,00 %	1,88
93410	Gestión de la deuda y de la tesorería	40.000,00	0,00	15.103,64	15.103,64	15.103,64	0,00
35204	Intereses de demora varios	0,00	40.000,00	37,76 %	37,76 %	100,00 %	24.896,36
93410	Gestión de la deuda y de la tesorería	4.000,00	0,00	3.823,60	3.823,60	3.823,60	0,00
35900	Otros Gastos Financieros	0,00	4.000,00	95,59 %	95,59 %	100,00 %	176,40
93410	Gestión de la deuda y de la tesorería	315.231,03	0,00	280.033,64	280.033,64	278.138,99	1.894,65
		-199,95	315.031,08	88,89 %	88,89 %	99,32 %	34.997,44

**UMBRETE**

**Estado de Gastos de Corriente. Ejercicio 2016**  
**Agrupador por Funcional (Max. Nivel) y Económica (Max. Nivel)**

Desde: 1/ 1/2016 hasta: 31/12/2016

Página:34

Funcional Económica	Descripción de Funcional Descripción de Económica	Crédito Inicial Modificaciones	Incorp. Remanen. Créditos Definit.	Compromisos % Compr. s/Defin.	Obligaciones % Oblig. s/Defin.	Pagos Realiz. % Pagos s/Oblig.	Pendiente Pago Remanen. Crédito
<b>9341</b>	<b>Gestión de la deuda y de la tesorería</b>	<b>315,231,03</b>	<b>0,00</b>	<b>280,033,64</b>	<b>280,033,64</b>	<b>278,138,99</b>	<b>1,894,65</b>
		-199,95	315,031,08	88,89 %	88,89 %	99,32 %	34,997,44
<b>934</b>	<b>Gestión de la deuda y de la tesorería</b>	<b>315,231,03</b>	<b>0,00</b>	<b>280,033,64</b>	<b>280,033,64</b>	<b>278,138,99</b>	<b>1,894,65</b>
		-199,95	315,031,08	88,89 %	88,89 %	99,32 %	34,997,44
<b>93</b>	<b>Administración financiera y tributaria</b>	<b>439,976,68</b>	<b>0,00</b>	<b>403,018,38</b>	<b>403,018,38</b>	<b>399,989,72</b>	<b>3,028,66</b>
		93,051,37	533,028,05	75,61 %	75,61 %	99,25 %	130,009,67
94210	Transferencias a entidades locales territoriales	12.250,00	0,00	11.960,57	11.960,57	11.610,57	350,00
46301	A la Mancomunidad de Fomento y Desarrollo	-44,87	12.205,13	98,00 %	98,00 %	97,07 %	244,56
94210	Transferencias a entidades locales territoriales	0,00	0,00	514,72	514,72	514,72	0,00
46302	MANCOMUNIDAD DE MUNICIPIOS DEL	514,72	514,72	100,00 %	100,00 %	100,00 %	0,00
94210	Transferencias a entidades locales territoriales	0,00	0,00	240,60	240,60	240,60	0,00
46701	A Consorcios	0,00	0,00	0,00 %	0,00 %	100,00 %	-240,60
<b>94210</b>	<b>Transferencias a entidades locales territoriales</b>	<b>12.250,00</b>	<b>0,00</b>	<b>12.715,89</b>	<b>12.715,89</b>	<b>12.365,89</b>	<b>350,00</b>
		469,85	12.719,85	99,97 %	99,97 %	97,25 %	3,96
<b>9421</b>	<b>Transferencias a entidades locales territoriales</b>	<b>12.250,00</b>	<b>0,00</b>	<b>12.715,89</b>	<b>12.715,89</b>	<b>12.365,89</b>	<b>350,00</b>
		469,85	12.719,85	99,97 %	99,97 %	97,25 %	3,96
<b>942</b>	<b>Transferencias a entidades locales territoriales</b>	<b>12.250,00</b>	<b>0,00</b>	<b>12.715,89</b>	<b>12.715,89</b>	<b>12.365,89</b>	<b>350,00</b>
		469,85	12.719,85	99,97 %	99,97 %	97,25 %	3,96
94310	Transferencias a otras entidades locales	7.000,00	0,00	6.530,15	6.530,15	6.530,15	0,00
46601	A la Asociación de Desarrollo Rural Aljarafe	-469,85	6.530,15	100,00 %	100,00 %	100,00 %	0,00
94310	Transferencias a otras entidades locales	500,00	0,00	502,83	502,83	502,83	0,00
46602	FAMP	0,00	500,00	100,57 %	100,57 %	100,00 %	-2,83
94310	Transferencias a otras entidades locales	500,00	0,00	484,63	484,63	484,63	0,00
46603	FEMP	0,00	500,00	96,93 %	96,93 %	100,00 %	15,37
94310	Transferencias a otras entidades locales	22.000,00	0,00	21.893,02	21.893,02	21.893,02	0,00
46702	Al Consorcio de Transportes	0,00	22.000,00	99,51 %	99,51 %	100,00 %	106,98



**UMBRETE**

**Estado de Gastos de Corriente. Ejercicio 2016**  
**Agrupador por Funcional (Max. Nivel) y Económica (Max. Nivel)**

**Desde: 1/ 1/2016 hasta: 31/12/2016**

Página:35

Funcional Económica	Descripción de Funcional Descripción de Económica	Crédito Inicial Modificaciones	Incorp. Remanen. Créditos Definit.	Compromisos % Compr. s/Defin.	Obligaciones % Oblig. s/Defin.	Pagos Realiz. % Pagos s/Oblig.	Pendiente Pago Remanen. Crédito
94310	Transferencias a otras entidades locales	30.000,00 -469,85	0,00 29.530,15	29.410,63 99,60 %	29.410,63 99,60 %	29.410,63 100,00 %	0,00 119,52
9431	Transferencias a otras entidades locales	30.000,00 -469,85	0,00 29.530,15	29.410,63 99,60 %	29.410,63 99,60 %	29.410,63 100,00 %	0,00 119,52
943	Transferencias a otras entidades locales	30.000,00 -469,85	0,00 29.530,15	29.410,63 99,60 %	29.410,63 99,60 %	29.410,63 100,00 %	0,00 119,52
94	Transferencias a otras Administraciones	42.250,00 0,00	0,00 42.250,00	42.126,52 99,71 %	42.126,52 99,71 %	41.776,52 99,17 %	350,00 123,48
9	ACTUACIONES DE CARÁCTER GENERAL	1.119.109,15 231.503,54	0,00 1.350.612,69	989.560,78 73,27 %	989.560,78 73,27 %	931.227,98 94,11 %	58.332,80 361.051,91
	Totales .....	4.817.196,70 10.078.404,45	329.048,86 14.895.601,15	12.324.876,90 82,74 %	12.324.876,90 82,74 %	11.982.259,41 97,22 %	342.617,49 2.570.724,25

Fecha de Impresión: 15/02/2017 10:04:48



Ayuntamiento de Umbrete

# **LIQUIDACIÓN DEL PRESUPUESTO MUNICIPAL EJERCICIO 2016**

**INGRESOS CERRADOS  
POR CAPÍTULOS**



**UMBRETE**

**Estado de Ingresos de Cerrado. Ejercicio 2016 a 1/1/2016 hasta 31/12/2016**  
**Agrupador por Económica (Capítulo)**

Página:1

Capítulo	Descripción	Saldo Inicial de Derechos	Rectificaciones	Dchos. Anulados	Cancelaciones	Recaudación	Pendiente Cobro
1	IMPUESTOS DIRECTOS	1.285.911,81	12.766,52	151.106,17	23.202,96	169.441,42	954.927,78
2	IMPUESTOS INDIRECTOS	11.710,83	40,50	230,28	0,00	1.728,55	9.792,50
3	TASAS, PRECIOS PÚBLICOS Y OTROS INGRESOS	1.845.900,46	8.140,20	300.347,45	0,00	61.305,39	1.492.387,82
4	TRANSFERENCIAS CORRIENTES	1.000,00	0,00	0,00	0,00	0,00	1.000,00
5	INGRESOS PATRIMONIALES	13.112,72	0,00	0,00	0,00	0,00	13.112,72
<b>Totales . . . . .</b>		<b>3.157.635,82</b>	<b>20.947,22</b>	<b>451.683,90</b>	<b>23.202,96</b>	<b>232.475,36</b>	<b>2.471.220,82</b>

Fecha de Impresión: 15/02/2017 10:05:19



Ayuntamiento de Umbrete

# **LIQUIDACIÓN DEL PRESUPUESTO MUNICIPAL EJERCICIO 2016**

**INGRESOS CERRADOS  
POR PARTIDAS**



**UMBRETE**

**Estado de Ingresos de Cerrado. Ejercicio 2016 a 1/1/2016 hasta 31/12/2016**

Página:1

Económica	Descripción	Saldo Inicial de Derechos	Rectificaciones	Dchos. Anulados	Cancelaciones	Recaudación	Pendiente Cobro
11200	IBI RÚSTICO	14.082,71	-559,72	703,15	0,00	3.419,36	9.400,48
112	Impuesto sobre Bienes Inmuebles. Bienes	14.082,71	-559,72	703,15	0,00	3.419,36	9.400,48
11300	IBI URBANO	884.184,31	0,00	97.608,57	8.930,30	126.015,47	651.629,97
113	Impuesto sobre Bienes Inmuebles. Bienes	884.184,31	0,00	97.608,57	8.930,30	126.015,47	651.629,97
11500	IVTM	361.935,65	11.425,71	47.658,22	14.272,66	37.896,36	273.534,12
115	Impuesto sobre Vehículos de Tracción Mecánica	361.935,65	11.425,71	47.658,22	14.272,66	37.896,36	273.534,12
11600	IIVTNU	20,71	0,00	20,71	0,00	0,00	0,00
116	Impuesto sobre Incremento del Valor de los	20,71	0,00	20,71	0,00	0,00	0,00
11	<b>IMPUESTOS SOBRE EL CAPITAL</b>	1.260.223,38	10.865,99	145.990,65	23.202,96	167.331,19	934.564,57
13000	IAE	25.688,43	1.900,53	5.115,52	0,00	2.110,23	20.363,21
130	Impuesto sobre Actividades Económicas	25.688,43	1.900,53	5.115,52	0,00	2.110,23	20.363,21
13	<b>IMPUESTO SOBRE ACTIVIDADES ECONOMICAS</b>	25.688,43	1.900,53	5.115,52	0,00	2.110,23	20.363,21
1	<b>IMPUESTOS DIRECTOS</b>	1.285.911,81	12.766,52	151.106,17	23.202,96	169.441,42	954.927,78
29000	Impuestos sobre construcciones, instalaciones y	11.710,83	40,50	230,28	0,00	1.728,55	9.792,50
290	Impuesto sobre construcciones, instalaciones y	11.710,83	40,50	230,28	0,00	1.728,55	9.792,50
29	<b>OTROS IMPUESTOS INDIRECTOS</b>	11.710,83	40,50	230,28	0,00	1.728,55	9.792,50
2	<b>IMPUESTOS INDIRECTOS</b>	11.710,83	40,50	230,28	0,00	1.728,55	9.792,50
30900	Conservación del cementerio	3.101,14	0,00	70,82	0,00	1.498,88	1.531,44
30901	Enterramientos y concesión de nichos	290,86	0,00	17,20	0,00	0,00	273,66
309	<b>Otras tasas por prestación de servicios básicos</b>	3.392,00	0,00	88,02	0,00	1.498,88	1.805,10
30	<b>TASAS POR LA PRESTACIÓN DE SERVICIOS</b>	3.392,00	0,00	88,02	0,00	1.498,88	1.805,10

**UMBRETE**

**Estado de Ingresos de Cerrado. Ejercicio 2016  
Agrupador por Económica (Max. Nivel)**

**a 1/1/2016 hasta 31/12/2016**

Página:2

Económica	Descripción	Saldo Inicial de Derechos	Rectificaciones	Dchos. Anulados	Cancelaciones	Recaudación	Pendiente Cobro
31901	Lonjas y mercados de abastos	1.045,35	0,00	0,00	0,00	0,00	1.045,35
<b>319</b>	<b>Otras tasas por prestación de servicios de</b>	<b>1.045,35</b>	<b>0,00</b>	<b>0,00</b>	<b>0,00</b>	<b>0,00</b>	<b>1.045,35</b>
<b>31</b>	<b>TASAS POR LA PRESTACIÓN DE SERVICIOS</b>	<b>1.045,35</b>	<b>0,00</b>	<b>0,00</b>	<b>0,00</b>	<b>0,00</b>	<b>1.045,35</b>
32300	Licencia de apertura de establecimientos	3.857,63	1.146,40	147,85	0,00	201,17	4.655,01
<b>323</b>	<b>Tasas por otros servicios urbanísticos</b>	<b>3.857,63</b>	<b>1.146,40</b>	<b>147,85</b>	<b>0,00</b>	<b>201,17</b>	<b>4.655,01</b>
<b>32</b>	<b>TASAS POR LA REALIZACIÓN DE ACTIVIDADES DE</b>	<b>3.857,63</b>	<b>1.146,40</b>	<b>147,85</b>	<b>0,00</b>	<b>201,17</b>	<b>4.655,01</b>
33100	Tasa por entrada de vehículos	7.188,43	-86,20	528,77	0,00	1.527,10	5.046,36
<b>331</b>	<b>Tasa por entrada de vehículos</b>	<b>7.188,43</b>	<b>-86,20</b>	<b>528,77</b>	<b>0,00</b>	<b>1.527,10</b>	<b>5.046,36</b>
33500	Tasa por ocupación de la vía pública con terrazas	6.244,84	0,00	413,89	0,00	2.550,20	3.280,75
<b>335</b>	<b>Tasa por ocupación de la vía pública con terrazas</b>	<b>6.244,84</b>	<b>0,00</b>	<b>413,89</b>	<b>0,00</b>	<b>2.550,20</b>	<b>3.280,75</b>
33900	Casetas, mercadillo, etc.	928,00	0,00	0,00	0,00	0,00	928,00
<b>339</b>	<b>Otras tasas por utilización privativa del dominio</b>	<b>928,00</b>	<b>0,00</b>	<b>0,00</b>	<b>0,00</b>	<b>0,00</b>	<b>928,00</b>
<b>33</b>	<b>TASAS POR LA UTILIZACIÓN PRIVATIVA O EL</b>	<b>14.361,27</b>	<b>-86,20</b>	<b>942,66</b>	<b>0,00</b>	<b>4.077,30</b>	<b>9.255,11</b>
35000		158.409,01	0,00	0,00	0,00	0,00	158.409,01
<b>350</b>	<b>Para la ejecución de obras</b>	<b>158.409,01</b>	<b>0,00</b>	<b>0,00</b>	<b>0,00</b>	<b>0,00</b>	<b>158.409,01</b>
<b>35</b>	<b>CONTRIBUCIONES ESPECIALES</b>	<b>158.409,01</b>	<b>0,00</b>	<b>0,00</b>	<b>0,00</b>	<b>0,00</b>	<b>158.409,01</b>
39120	Multas por infracciones de la Ordenanza de	251.211,00	7.080,00	10.611,96	0,00	55.528,04	192.151,00
39190	Otras multas y sanciones	1.597,89	0,00	0,00	0,00	0,00	1.597,89
<b>391</b>	<b>Multas</b>	<b>252.808,89</b>	<b>7.080,00</b>	<b>10.611,96</b>	<b>0,00</b>	<b>55.528,04</b>	<b>193.748,89</b>
39710	Otros ingresos por aprovechamientos urbanísticos	1.410.373,09	0,00	288.556,96	0,00	0,00	1.121.816,13
<b>397</b>	<b>Aprovechamientos urbanísticos</b>	<b>1.410.373,09</b>	<b>0,00</b>	<b>288.556,96</b>	<b>0,00</b>	<b>0,00</b>	<b>1.121.816,13</b>



**UMBRETE**

**Estado de Ingresos de Cerrado. Ejercicio 2016**  
**Agrupador por Económica (Max. Nivel)**      **a 1/ 1/2016 hasta 31/12/2016**  
 Página:3

Económica	Descripción	Saldo Inicial de Derechos	Rectificaciones	Dchos. Anulados	Cancelaciones	Recaudación	Pendiente Cobro
39900	Recursos eventuales	667,81	0,00	0,00	0,00	0,00	667,81
39901	Imprevistos	985,41	0,00	0,00	0,00	0,00	985,41
<b>399</b>	<b>Otros ingresos diversos</b>	<b>1.653,22</b>	<b>0,00</b>	<b>0,00</b>	<b>0,00</b>	<b>0,00</b>	<b>1.653,22</b>
<b>39</b>	<b>OTROS INGRESOS</b>	<b>1.664.835,20</b>	<b>7.080,00</b>	<b>299.168,92</b>	<b>0,00</b>	<b>55.528,04</b>	<b>1.317.218,24</b>
<b>3</b>	<b>TASAS, PRECIOS PÚBLICOS Y OTROS INGRESOS</b>	<b>1.845.900,46</b>	<b>8.140,20</b>	<b>300.347,45</b>	<b>0,00</b>	<b>61.305,39</b>	<b>1.492.387,82</b>
47000	De Empresas Privadas	1.000,00	0,00	0,00	0,00	0,00	1.000,00
<b>470</b>	<b>De Empresas Privadas</b>	<b>1.000,00</b>	<b>0,00</b>	<b>0,00</b>	<b>0,00</b>	<b>0,00</b>	<b>1.000,00</b>
<b>47</b>	<b>DE EMPRESAS PRIVADAS</b>	<b>1.000,00</b>	<b>0,00</b>	<b>0,00</b>	<b>0,00</b>	<b>0,00</b>	<b>1.000,00</b>
<b>4</b>	<b>TRANSFERENCIAS CORRIENTES</b>	<b>1.000,00</b>	<b>0,00</b>	<b>0,00</b>	<b>0,00</b>	<b>0,00</b>	<b>1.000,00</b>
55000	Explotación Nueva Ciudad Deportiva	13.112,72	0,00	0,00	0,00	0,00	13.112,72
<b>550</b>	<b>De concesiones administrativas con</b>	<b>13.112,72</b>	<b>0,00</b>	<b>0,00</b>	<b>0,00</b>	<b>0,00</b>	<b>13.112,72</b>
<b>55</b>	<b>PRODUCTOS DE CONCESIONES Y</b>	<b>13.112,72</b>	<b>0,00</b>	<b>0,00</b>	<b>0,00</b>	<b>0,00</b>	<b>13.112,72</b>
<b>5</b>	<b>INGRESOS PATRIMONIALES</b>	<b>13.112,72</b>	<b>0,00</b>	<b>0,00</b>	<b>0,00</b>	<b>0,00</b>	<b>13.112,72</b>
<b>Totales . . . . .</b>		<b>3.157.635,82</b>	<b>20.947,22</b>	<b>451.663,90</b>	<b>23.202,96</b>	<b>232.475,36</b>	<b>2.471.220,82</b>



Ayuntamiento de Umbrete

# **LIQUIDACIÓN DEL PRESUPUESTO MUNICIPAL EJERCICIO 2016**

**GASTOS CERRADOS  
POR CAPÍTULO**



**UMBRETE**

**Estado de Gastos de Cerrado. Ejercicio 2016  
Agrupador por Económica (Capítulo)**

**Desde: 1/ 1/2016 hasta 31/12/2016**

Página:1

Capítulo	Descripción	Saldo Inicial de Obligaciones	Rectificaciones	Prescripciones	Pagos Realiz.	Pendiente Pago
1	GASTOS DE PERSONAL	71.264,69	0,00	0,00	62.674,41	8.590,28
2	GASTOS CORRIENTES EN BIENES Y SERVICIOS	359.017,50	0,00	0,00	349.432,07	9.585,43
3	GASTOS FINANCIEROS	1.263.388,12	0,00	0,00	5.276,67	1.258.111,45
4	TRANSFERENCIAS CORRIENTES	41.682,26	-380,00	0,00	33.180,26	8.122,00
6	INVERSIONES REALES	573.100,34	0,00	0,00	28.059,52	545.040,82
9	PASIVOS FINANCIEROS	47.140,79	0,00	0,00	0,00	47.140,79
<b>Totales .....</b>		<b>2.355.593,70</b>	<b>-380,00</b>	<b>0,00</b>	<b>478.622,93</b>	<b>1.876.590,77</b>

Fecha de Impresión: 15/02/2017 10:06:17



Ayuntamiento de Umbrete

# **LIQUIDACIÓN DEL PRESUPUESTO MUNICIPAL EJERCICIO 2016**

**GASTOS CERRADOS  
POR PARTIDAS**



**UMBRETE**

**Estado de Gastos de Cerrado. Ejercicio 2016  
Agrupador por Económica (Max. Nivel)**

**Desde: 1/ 1/2016 hasta 31/12/2016**  
Página:1

Económica	Descripción	Saldo Inicial de Obligaciones	Rectificaciones	Prescripciones	Pagos Realiz.	Pendiente Pago
13000	Retribuciones básicas	8.016,04	0,00	0,00	0,00	8.016,04
13002	Otras remuneraciones	482,26	0,00	0,00	0,00	482,26
13100	Retribuciones básicas	14.332,86	0,00	0,00	14.332,86	0,00
16000	Seguridad Social	47.813,52	0,00	0,00	47.813,52	0,00
16008	Asistencia médico-farmacéutica	620,01	0,00	0,00	528,03	91,98
20300	Arrendamientos de maquinaria, instalaciones y utillaje	2.305,66	0,00	0,00	2.305,66	0,00
20400	Leasing vehiculos	2.961,70	0,00	0,00	2.961,70	0,00
21000	Infraestructuras y bienes naturales	16.518,51	0,00	0,00	16.518,51	0,00
21002	MATERIALES PFOEA	24.312,83	0,00	0,00	24.312,83	0,00
21200	Edificios y otras construcciones	12.407,60	0,00	0,00	12.407,60	0,00
21300	Maquinaria, instalaciones técnicas y utillaje	9.959,56	0,00	0,00	9.959,56	0,00
21400	Elementos de transporte	835,34	0,00	0,00	835,34	0,00
21600	Equipos para proceso de información	8.213,85	0,00	0,00	8.213,85	0,00
22000	Ordinario no inventariable	8.017,69	0,00	0,00	7.988,49	29,20
22001	Prensa, revistas, libros y otras publicaciones	690,00	0,00	0,00	690,00	0,00
22100	Energía eléctrica	113.900,54	0,00	0,00	109.184,38	4.716,16
22101	Agua	23,80	0,00	0,00	23,80	0,00
22103	Combustibles y carburantes	5.455,00	0,00	0,00	5.455,00	0,00
22104	Vestuario	8.261,13	0,00	0,00	8.261,13	0,00
22110	Productos de limpieza y aseo	9.778,51	0,00	0,00	9.778,51	0,00
22200	Servicio de telecomunicaciones	3.874,97	0,00	0,00	3.874,97	0,00

**UMBRETE**

**Estado de Gastos de Cerrado. Ejercicio 2016  
Agrupador por Económica (Max. Nivel)**

**Desde: 1/ 1/2016 hasta 31/12/2016**  
Página:2

Económica	Descripción	Saldo Inicial de Obligaciones	Rectificaciones	Prescripciones	Pagos Realiz.	Pendiente Pago
22300	Transportes	49.678,45	0,00	0,00	49.678,45	0,00
22601	Atenciones protocolarias y representativas	1.356,16	0,00	0,00	1.356,16	0,00
22606	Reuniones, conferencias y cursos	550,00	0,00	0,00	550,00	0,00
22699	Otros gastos diversos	532,67	0,00	0,00	532,67	0,00
2269902	Materiales Programa Extraordinario Urgencia Social Municipal	3.113,17	0,00	0,00	3.113,17	0,00
2269903	ABSENTISMO ESCOLAR	924,00	0,00	0,00	924,00	0,00
2269908	Festejos populares	8.921,07	0,00	0,00	8.921,07	0,00
2269917	Materiales Programa Dinamización Infancia	3.295,85	0,00	0,00	3.295,85	0,00
22700	Limpieza y aseo	2.833,92	0,00	0,00	2.833,92	0,00
22701	Seguridad	1.003,59	0,00	0,00	0,00	1.003,59
22706	Estudios y trabajos técnicos	55.045,26	0,00	0,00	55.045,26	0,00
22709		3.836,48	0,00	0,00	0,00	3.836,48
2279909	Trabajos de jardinería	410,19	0,00	0,00	410,19	0,00
35200		1.215.312,02	0,00	0,00	0,00	1.215.312,02
35204	Intereses de demora varios	48.076,10	0,00	0,00	5.276,67	42.799,43
46702	Al Consorcio de Transportes	15.051,45	0,00	0,00	15.051,45	0,00
47910	ESCUELA INFANTIL TRANSFERENCIAS DE LA CCAA	17.471,73	0,00	0,00	17.471,73	0,00
48001	Emergencia social	729,08	0,00	0,00	657,08	72,00
4800115	Suministros mínimos vitales. Junta de Andalucía 2015	380,00	-380,00	0,00	0,00	0,00
48399		8.050,00	0,00	0,00	0,00	8.050,00
61900	Previsión para inversiones	13.898,25	0,00	0,00	13.898,25	0,00



**UMBRETE**

**Estado de Gastos de Cerrado. Ejercicio 2016  
Agrupador por Económica (Max. Nivel)**

**Desde: 1/ 1/2016 hasta 31/12/2016**  
Página:3

Económica	Descripción	Saldo Inicial de Obligaciones	Rectificaciones	Prescripciones	Pagos Realiz.	Pendiente Pago
6190203	PLAN SUPERA III PLAN COMPLEMENTARIO BIANUAL 2014-2015	3.211,05	0,00	0,00	3.211,05	0,00
6190301	PFEA PLAN DE EMPLEO ESTABLE	3.842,63	0,00	0,00	3.842,63	0,00
62206		122.809,48	0,00	0,00	0,00	122.809,48
62207	Nueva Ciudad Deportiva	422.231,34	0,00	0,00	0,00	422.231,34
62500	Mobiliario	2.588,54	0,00	0,00	2.588,54	0,00
63600	Equipos para procesos de información	4.519,05	0,00	0,00	4.519,05	0,00
91305	RD Ley 8/2013	47.140,79	0,00	0,00	0,00	47.140,79
<b>Totales .....</b>		2.355.593,70	-380,00	0,00	478.622,93	1.876.590,77

Fecha de Impresión: 15/02/2017 10:06:50



Ayuntamiento de Umbrete

# **LIQUIDACIÓN DEL PRESUPUESTO MUNICIPAL EJERCICIO 2016**

**GASTOS CERRADOS  
SUBPROGRAMAS Y PARTIDAS**



**UMBRETE**

**Estado de Gastos de Cerrado. Ejercicio 2016 Desde: 1/ 1/2016 hasta 31/12/2016**

**Agrupador por Funcional (Max. Nivel) y Económica (Max. Nivel)**

Página:1

Funcional Económica	Descripción de Funcional Descripción de Económica	Saldo Inicial de Obligaciones	Rectificaciones	Prescripciones	Pagos Realiz.	Pendiente Pago
91305	RD Ley 8/2013	47.140,79	0,00	0,00	0,00	47.140,79
01110	Deuda Pública a largo plazo					
913	Amortización de préstamos a largo plazo de Entes de fuera	47.140,79	0,00	0,00	0,00	47.140,79
01110	Deuda Pública a largo plazo					
91	AMORTIZACIÓN DE PRÉSTAMOS Y DE OPERACIONES EN EUROS	47.140,79	0,00	0,00	0,00	47.140,79
01110	Deuda Pública a largo plazo					
9	PASIVOS FINANCIEROS	47.140,79	0,00	0,00	0,00	47.140,79
01110	Deuda Pública a largo plazo					
01110	Deuda Pública a largo plazo	47.140,79	0,00	0,00	0,00	47.140,79
0111	Deuda Pública a largo plazo	47.140,79	0,00	0,00	0,00	47.140,79
011	Deuda Pública	47.140,79	0,00	0,00	0,00	47.140,79
01	Deuda Pública	47.140,79	0,00	0,00	0,00	47.140,79
0	Deuda Pública	47.140,79	0,00	0,00	0,00	47.140,79
6190301	PFEA PLAN DE EMPLEO ESTABLE	3.842,63	0,00	0,00	3.842,63	0,00
13110	Seguridad y movilidad ciudadana					
61903	Caminos Rurales	3.842,63	0,00	0,00	3.842,63	0,00
13110	Seguridad y movilidad ciudadana					
619	Otras inversiones de reposición de infraest. y bienes destin	3.842,63	0,00	0,00	3.842,63	0,00
13110	Seguridad y movilidad ciudadana					
61	INVERSIONES DE REPOSICIÓN DE INFRAESTRUCTURAS Y BIENES	3.842,63	0,00	0,00	3.842,63	0,00
13110	Seguridad y movilidad ciudadana					

**UMBRETE**

**Estado de Gastos de Cerrado. Ejercicio 2016**  
**Agrupador por Funcional (Max. Nivel) y Económica (Max. Nivel)**

Desde: 1/ 1/2016 hasta 31/12/2016

Página:2

Funcional Económica	Descripción de Funcional Descripción de Económica	Saldo Inicial de Obligaciones	Rectificaciones	Prescripciones	Pagos Realiz.	Pendiente Pago
<b>6</b>	<b>INVERSIONES REALES</b>	<b>3.842,63</b>	<b>0,00</b>	<b>0,00</b>	<b>3.842,63</b>	<b>0,00</b>
13110	Seguridad y movilidad ciudadana					
		<b>3.842,63</b>	<b>0,00</b>	<b>0,00</b>	<b>3.842,63</b>	<b>0,00</b>
13110	Seguridad y movilidad ciudadana					
		<b>3.842,63</b>	<b>0,00</b>	<b>0,00</b>	<b>3.842,63</b>	<b>0,00</b>
1311	Seguridad y movilidad ciudadana					
		<b>3.842,63</b>	<b>0,00</b>	<b>0,00</b>	<b>3.842,63</b>	<b>0,00</b>
131	Seguridad y movilidad ciudadana					
		<b>3.842,63</b>	<b>0,00</b>	<b>0,00</b>	<b>3.842,63</b>	<b>0,00</b>
16000	Seguridad Social					
13210	Policia Municipal	11.211,97	0,00	0,00	11.211,97	0,00
160	Cuotas sociales					
13210	Policia Municipal	11.211,97	0,00	0,00	11.211,97	0,00
16	CUOTAS, PRESTACIONES Y GASTOS SOCIALES A CARGO DEL					
13210	Policia Municipal	11.211,97	0,00	0,00	11.211,97	0,00
1	GASTOS DE PERSONAL					
13210	Policia Municipal	11.211,97	0,00	0,00	11.211,97	0,00
20400	Leasing vehiculos					
13210	Policia Municipal	2.961,70	0,00	0,00	2.961,70	0,00
204	Arrendamientos de material de tranporte					
13210	Policia Municipal	2.961,70	0,00	0,00	2.961,70	0,00
20	ARRENDAMIENTOS Y CÁNONES					
13210	Policia Municipal	2.961,70	0,00	0,00	2.961,70	0,00
21400	Elementos de transporte					
13210	Policia Municipal	552,20	0,00	0,00	552,20	0,00
214	Elementos de transporte					
13210	Policia Municipal	552,20	0,00	0,00	552,20	0,00



**UMBRETE**

**Estado de Gastos de Cerrado. Ejercicio 2016**  
**Agrupador por Funcional (Max. Nivel) y Económica (Max. Nivel)**

Desde: 1/ 1/2016 hasta 31/12/2016

Página:3

Funcional Económica	Descripción de Funcional Descripción de Económica	Saldo Inicial de Obligaciones	Rectificaciones	Prescripciones	Pagos Realiz.	Pendiente Pago
<b>21</b>	<b>REPARACIONES, MANTENIMIENTO Y CONSERVACIÓN</b>	<b>552,20</b>	<b>0,00</b>	<b>0,00</b>	<b>552,20</b>	<b>0,00</b>
13210	Policia Municipal					
22104	Vestuario	7.962,79	0,00	0,00	7.962,79	0,00
13210	Policia Municipal					
221	Suministros	7.962,79	0,00	0,00	7.962,79	0,00
13210	Policia Municipal					
22200	Servicio de telecomunicaciones	145,20	0,00	0,00	145,20	0,00
13210	Policia Municipal					
222	Comunicaciones	145,20	0,00	0,00	145,20	0,00
13210	Policia Municipal					
22706	Estudios y trabajos técnicos	14.774,10	0,00	0,00	14.774,10	0,00
13210	Policia Municipal					
227	Trabajos realizados por otras empresas y profesionales	14.774,10	0,00	0,00	14.774,10	0,00
13210	Policia Municipal					
22	MATERIAL, SUMINISTROS Y OTROS	22.882,09	0,00	0,00	22.882,09	0,00
13210	Policia Municipal					
2	GASTOS CORRIENTES EN BIENES Y SERVICIOS	26.395,99	0,00	0,00	26.395,99	0,00
13210	Policia Municipal					
13210	Policia Municipal	37.607,96	0,00	0,00	37.607,96	0,00
13210	Policia Municipal	37.607,96	0,00	0,00	37.607,96	0,00
1321	Policia Municipal	37.607,96	0,00	0,00	37.607,96	0,00
132	Seguridad y Orden Público					
21300	Maquinaria, instalaciones técnicas y utillaje	35,82	0,00	0,00	35,82	0,00
13310	Control del tráfico					

**UMBRETE**

Desde: 1/1/2016 hasta 31/12/2016

Página:4

**Estado de Gastos de Cerrado. Ejercicio 2016  
Agrupador por Funcional (Max. Nivel) y Económica (Max. Nivel)**

Funcional Económica	Descripción de Funcional Descripción de Económica	Saldo Inicial de Obligaciones	Rectificaciones	Prescripciones	Pagos Realiz.	Pendiente Pago
213	Maquinaria, instalaciones técnicas y utillaje	35,82	0,00	0,00	35,82	0,00
13310	Control del tráfico					
21	REPARACIONES, MANTENIMIENTO Y CONSERVACIÓN	35,82	0,00	0,00	35,82	0,00
13310	Control del tráfico					
22000	Ordinario no inventariable	59,90	0,00	0,00	59,90	0,00
13310	Control del tráfico					
220	Material de oficina	59,90	0,00	0,00	59,90	0,00
13310	Control del tráfico					
22706	Estudios y trabajos técnicos	1.158,47	0,00	0,00	1.158,47	0,00
13310	Control del tráfico					
227	Trabajos realizados por otras empresas y profesionales	1.158,47	0,00	0,00	1.158,47	0,00
13310	Control del tráfico					
22	MATERIAL, SUMINISTROS Y OTROS	1.218,37	0,00	0,00	1.218,37	0,00
13310	Control del tráfico					
2	GASTOS CORRIENTES EN BIENES Y SERVICIOS	1.254,19	0,00	0,00	1.254,19	0,00
13310	Control del tráfico					
62500	Mobiliario	2.243,54	0,00	0,00	2.243,54	0,00
13310	Control del tráfico					
625	Mobiliario	2.243,54	0,00	0,00	2.243,54	0,00
13310	Control del tráfico					
62	INVERSIÓN NUEVA ASOCIADA AL FUNCIONAM. OPERATIVO DE	2.243,54	0,00	0,00	2.243,54	0,00
13310	Control del tráfico					
6	INVERSIONES REALES	2.243,54	0,00	0,00	2.243,54	0,00
13310	Control del tráfico					
13310	Control del tráfico	3.497,73	0,00	0,00	3.497,73	0,00

**UMBRETE**

Estado de Gastos de Cerrado. Ejercicio 2016 Desde: 1/ 1/2016 hasta 31/12/2016

Agrupador por Funcional (Max. Nivel) y Económica (Max. Nivel)

Página:5

Funcional Económica	Descripción de Funcional Descripción de Económica	Saldo Inicial de Obligaciones	Rectificaciones	Prescripciones	Pagos Realiz.	Pendiente Pago
1331	Control del Tráfico	3.497,73	0,00	0,00	3.497,73	0,00
133	Ordenación del tráfico y del estacionamiento	3.497,73	0,00	0,00	3.497,73	0,00
13	Seguridad y movilidad ciudadana	44.948,32	0,00	0,00	44.948,32	0,00
16000	Seguridad Social	2.504,97	0,00	0,00	2.504,97	0,00
15110	Urbanismo					
160	Cuotas sociales	2.504,97	0,00	0,00	2.504,97	0,00
15110	Urbanismo					
16	CUOTAS, PRESTACIONES Y GASTOS SOCIALES A CARGO DEL	2.504,97	0,00	0,00	2.504,97	0,00
15110	Urbanismo					
1	GASTOS DE PERSONAL	2.504,97	0,00	0,00	2.504,97	0,00
15110	Urbanismo					
15110	Urbanismo	2.504,97	0,00	0,00	2.504,97	0,00
1511	Urbanismo					
151	Urbanismo: planeamiento, gestión, ejecución y disciplina	2.504,97	0,00	0,00	2.504,97	0,00
16000	Seguridad Social	5.048,90	0,00	0,00	5.048,90	0,00
15320	Pavimentación de Vías Públicas					
160	Cuotas sociales	5.048,90	0,00	0,00	5.048,90	0,00
15320	Pavimentación de Vías Públicas					
16	CUOTAS, PRESTACIONES Y GASTOS SOCIALES A CARGO DEL	5.048,90	0,00	0,00	5.048,90	0,00
15320	Pavimentación de Vías Públicas					



**UMBRETE**

**Estado de Gastos de Cerrado. Ejercicio 2016  
Agrupador por Funcional (Max. Nivel) y Económica (Max. Nivel)**

**Desde: 1/ 1/2016 hasta 31/12/2016**

Página:6

Funcional Económica	Descripción de Funcional Descripción de Económica	Saldo Inicial de Obligaciones	Rectificaciones	Prescripciones	Pagos Realiz.	Pendiente Pago
<b>1</b>	<b>GASTOS DE PERSONAL</b>	<b>5.048,90</b>	<b>0,00</b>	<b>0,00</b>	<b>5.048,90</b>	<b>0,00</b>
<b>15320</b>	<b>Pavimentación de Vías Públicas</b>					
20300	Arrendamientos de maquinaria, instalaciones y utillaje	2.305,66	0,00	0,00	2.305,66	0,00
15320	Pavimentación de Vías Públicas					
<b>203</b>	<b>Arrendamientos de maquinaria instalaciones y utillaje</b>	<b>2.305,66</b>	<b>0,00</b>	<b>0,00</b>	<b>2.305,66</b>	<b>0,00</b>
<b>15320</b>	<b>Pavimentación de Vías Públicas</b>					
<b>20</b>	<b>ARRENDAMIENTOS Y CÁNONES</b>	<b>2.305,66</b>	<b>0,00</b>	<b>0,00</b>	<b>2.305,66</b>	<b>0,00</b>
<b>15320</b>	<b>Pavimentación de Vías Públicas</b>					
21000	Infraestructuras y bienes naturales	14.769,17	0,00	0,00	14.769,17	0,00
15320	Pavimentación de Vías Públicas					
<b>210</b>	<b>Infraestructuras y bienes naturales</b>	<b>14.769,17</b>	<b>0,00</b>	<b>0,00</b>	<b>14.769,17</b>	<b>0,00</b>
<b>15320</b>	<b>Pavimentación de Vías Públicas</b>					
21300	Maquinaria, instalaciones técnicas y utillaje	1.251,16	0,00	0,00	1.251,16	0,00
15320	Pavimentación de Vías Públicas					
<b>213</b>	<b>Maquinaria, instalaciones técnicas y utillaje</b>	<b>1.251,16</b>	<b>0,00</b>	<b>0,00</b>	<b>1.251,16</b>	<b>0,00</b>
<b>15320</b>	<b>Pavimentación de Vías Públicas</b>					
21400	Elementos de transporte	283,14	0,00	0,00	283,14	0,00
15320	Pavimentación de Vías Públicas					
<b>214</b>	<b>Elementos de transporte</b>	<b>283,14</b>	<b>0,00</b>	<b>0,00</b>	<b>283,14</b>	<b>0,00</b>
<b>15320</b>	<b>Pavimentación de Vías Públicas</b>					
<b>21</b>	<b>REPARACIONES, MANTENIMIENTO Y CONSERVACIÓN</b>	<b>16.303,47</b>	<b>0,00</b>	<b>0,00</b>	<b>16.303,47</b>	<b>0,00</b>
<b>15320</b>	<b>Pavimentación de Vías Públicas</b>					
22101	Agua	23,80	0,00	0,00	23,80	0,00
15320	Pavimentación de Vías Públicas					
22103	Combustibles y carburantes	5.455,00	0,00	0,00	5.455,00	0,00
15320	Pavimentación de Vías Públicas					

**UMBRETE**

**Estado de Gastos de Cerrado. Ejercicio 2016**

**Desde: 1/ 1/2016 hasta 31/12/2016**

**Agrupador por Funcional (Max. Nivel) y Económica (Max. Nivel)**

Página:7

Funcional Económica	Descripción de Funcional Descripción de Económica	Saldo Inicial de Obligaciones	Rectificaciones	Prescripciones	Pagos Realiz.	Pendiente Pago
22104	Vestuario	298,34	0,00	0,00	298,34	0,00
15320	Pavimentación de Vías Públicas					
22110	Productos de limpieza y aseo	5.847,58	0,00	0,00	5.847,58	0,00
15320	Pavimentación de Vías Públicas					
<b>221</b>	<b>Suministros</b>	<b>11.624,72</b>	<b>0,00</b>	<b>0,00</b>	<b>11.624,72</b>	<b>0,00</b>
15320	Pavimentación de Vías Públicas					
22300	Transportes	49.678,45	0,00	0,00	49.678,45	0,00
15320	Pavimentación de Vías Públicas					
<b>223</b>	<b>Transportes</b>	<b>49.678,45</b>	<b>0,00</b>	<b>0,00</b>	<b>49.678,45</b>	<b>0,00</b>
15320	Pavimentación de Vías Públicas					
<b>22</b>	<b>MATERIAL, SUMINISTROS Y OTROS</b>	<b>61.303,17</b>	<b>0,00</b>	<b>0,00</b>	<b>61.303,17</b>	<b>0,00</b>
15320	Pavimentación de Vías Públicas					
<b>2</b>	<b>GASTOS CORRIENTES EN BIENES Y SERVICIOS</b>	<b>79.912,30</b>	<b>0,00</b>	<b>0,00</b>	<b>79.912,30</b>	<b>0,00</b>
15320	Pavimentación de Vías Públicas					
15320	Pavimentación de Vías Públicas	84.961,20	0,00	0,00	84.961,20	0,00
21002	MATERIALES PFOEA	24.312,83	0,00	0,00	24.312,83	0,00
15321	Reparación y mantenimiento de vías públicas					
<b>210</b>	<b>Infraestructuras y bienes naturales</b>	<b>24.312,83</b>	<b>0,00</b>	<b>0,00</b>	<b>24.312,83</b>	<b>0,00</b>
15321	Reparación y mantenimiento de vías públicas					
<b>21</b>	<b>REPARACIONES, MANTENIMIENTO Y CONSERVACIÓN</b>	<b>24.312,83</b>	<b>0,00</b>	<b>0,00</b>	<b>24.312,83</b>	<b>0,00</b>
15321	Reparación y mantenimiento de vías públicas					
<b>2</b>	<b>GASTOS CORRIENTES EN BIENES Y SERVICIOS</b>	<b>24.312,83</b>	<b>0,00</b>	<b>0,00</b>	<b>24.312,83</b>	<b>0,00</b>
15321	Reparación y mantenimiento de vías públicas					
61900	Previsión para inversiones	13.898,25	0,00	0,00	13.898,25	0,00
15321	Reparación y mantenimiento de vías públicas					

**UMBRETE**

**Estado de Gastos de Cerrado. Ejercicio 2016**

**Desde: 1/ 1/2016 hasta 31/12/2016**

**Agrupador por Funcional (Max. Nivel) y Económica (Max. Nivel)**

Página:8

Funcional Económica	Descripción de Funcional Descripción de Económica	Saldo Inicial de Obligaciones	Rectificaciones	Prescripciones	Pagos Realiz.	Pendiente Pago
619	Otras inversiones de reposición de infraest. y bienes destin	13.898,25	0,00	0,00	13.898,25	0,00
15321	Reparación y mantenimiento de vías públicas					
61	<b>INVERSIONES DE REPOSICIÓN DE INFRAESTRUCTURAS Y BIENES</b>	13.898,25	0,00	0,00	13.898,25	0,00
15321	Reparación y mantenimiento de vías públicas					
6	<b>INVERSIONES REALES</b>	13.898,25	0,00	0,00	13.898,25	0,00
15321	Reparación y mantenimiento de vías públicas					
15321	Reparación y mantenimiento de vías públicas	38.211,08	0,00	0,00	38.211,08	0,00
1532	Pavimentación de vías públicas	123.172,28	0,00	0,00	123.172,28	0,00
153	Vías públicas	123.172,28	0,00	0,00	123.172,28	0,00
15	Vivienda y urbanismo	125.677,25	0,00	0,00	125.677,25	0,00
16000	Seguridad Social	2.759,02	0,00	0,00	2.759,02	0,00
16310	Limpieza Viaria					
160	<b>Cuotas sociales</b>	2.759,02	0,00	0,00	2.759,02	0,00
16310	Limpieza Viaria					
16	<b>CUOTAS, PRESTACIONES Y GASTOS SOCIALES A CARGO DEL</b>	2.759,02	0,00	0,00	2.759,02	0,00
16310	Limpieza Viaria					
1	<b>GASTOS DE PERSONAL</b>	2.759,02	0,00	0,00	2.759,02	0,00
16310	Limpieza Viaria					
21300	Maquinaria, instalaciones técnicas y utillaje	176,20	0,00	0,00	176,20	0,00
16310	Limpieza Viaria					
213	<b>Maquinaria, instalaciones técnicas y utillaje</b>	176,20	0,00	0,00	176,20	0,00
16310	Limpieza Viaria					



**UMBRETE**

**Estado de Gastos de Cerrado. Ejercicio 2016 Desde: 1/ 1/2016 hasta 31/12/2016**

**Agrupador por Funcional (Max. Nivel) y Económica (Max. Nivel)**

Página:9

Funcional Económica	Descripción de Funcional Descripción de Económica	Saldo Inicial de Obligaciones	Rectificaciones	Prescripciones	Pagos Realiz.	Pendiente Pago
<b>21</b>	<b>REPARACIONES, MANTENIMIENTO Y CONSERVACIÓN</b>	<b>176,20</b>	<b>0,00</b>	<b>0,00</b>	<b>176,20</b>	<b>0,00</b>
<b>16310</b>	<b>Limpieza Viaria</b>					
22110	Productos de limpieza y aseo	3.930,93	0,00	0,00	3.930,93	0,00
16310	Limpieza Viaria					
<b>221</b>	<b>Suministros</b>	<b>3.930,93</b>	<b>0,00</b>	<b>0,00</b>	<b>3.930,93</b>	<b>0,00</b>
<b>16310</b>	<b>Limpieza Viaria</b>					
22700	Limpieza y aseo	2.833,92	0,00	0,00	2.833,92	0,00
16310	Limpieza Viaria					
<b>227</b>	<b>Trabajos realizados por otras empresas y profesionales</b>	<b>2.833,92</b>	<b>0,00</b>	<b>0,00</b>	<b>2.833,92</b>	<b>0,00</b>
<b>16310</b>	<b>Limpieza Viaria</b>					
<b>22</b>	<b>MATERIAL, SUMINISTROS Y OTROS</b>	<b>6.764,85</b>	<b>0,00</b>	<b>0,00</b>	<b>6.764,85</b>	<b>0,00</b>
<b>16310</b>	<b>Limpieza Viaria</b>					
<b>2</b>	<b>GASTOS CORRIENTES EN BIENES Y SERVICIOS</b>	<b>6.941,05</b>	<b>0,00</b>	<b>0,00</b>	<b>6.941,05</b>	<b>0,00</b>
<b>16310</b>	<b>Limpieza Viaria</b>					
<b>16310</b>	<b>Limpieza Viaria</b>	<b>9.700,07</b>	<b>0,00</b>	<b>0,00</b>	<b>9.700,07</b>	<b>0,00</b>
<b>1631</b>	<b>Limpieza viaria</b>	<b>9.700,07</b>	<b>0,00</b>	<b>0,00</b>	<b>9.700,07</b>	<b>0,00</b>
<b>163</b>	<b>Limpieza viaria</b>	<b>9.700,07</b>	<b>0,00</b>	<b>0,00</b>	<b>9.700,07</b>	<b>0,00</b>
22100	Energía eléctrica	113.900,54	0,00	0,00	109.184,38	4.716,16
16510	Alumbrado Público					
<b>221</b>	<b>Suministros</b>	<b>113.900,54</b>	<b>0,00</b>	<b>0,00</b>	<b>109.184,38</b>	<b>4.716,16</b>
<b>16510</b>	<b>Alumbrado Público</b>					
22706	Estudios y trabajos técnicos	1.066,97	0,00	0,00	1.066,97	0,00
16510	Alumbrado Público					

**UMBRETE**

**Estado de Gastos de Cerrado. Ejercicio 2016  
Agrupador por Funcional (Max. Nivel) y Económica (Max. Nivel)**

Desde: 1/ 1/2016 hasta 31/12/2016

Página:10

Funcional Económica	Descripción de Funcional Descripción de Económica	Saldo Inicial de Obligaciones	Rectificaciones	Prescripciones	Pagos Realiz.	Pendiente Pago
227	<b>Trabajos realizados por otras empresas y profesionales</b>	1.066,97	0,00	0,00	1.066,97	0,00
16510	Alumbrado Público					
22	<b>MATERIAL, SUMINISTROS Y OTROS</b>	114.967,51	0,00	0,00	110.251,35	4.716,16
16510	Alumbrado Público					
2	<b>GASTOS CORRIENTES EN BIENES Y SERVICIOS</b>	114.967,51	0,00	0,00	110.251,35	4.716,16
16510	Alumbrado Público					
16510	Alumbrado Público	114.967,51	0,00	0,00	110.251,35	4.716,16
1651	Alumbrado Público	114.967,51	0,00	0,00	110.251,35	4.716,16
165	Alumbrado público	114.967,51	0,00	0,00	110.251,35	4.716,16
16	Bienestar comunitario	124.667,58	0,00	0,00	119.951,42	4.716,16
16000	Seguridad Social	1.806,02	0,00	0,00	1.806,02	0,00
17110	Parques y jardines					
160	Cuotas sociales	1.806,02	0,00	0,00	1.806,02	0,00
17110	Parques y jardines					
16	<b>CUOTAS, PRESTACIONES Y GASTOS SOCIALES A CARGO DEL</b>	1.806,02	0,00	0,00	1.806,02	0,00
17110	Parques y jardines					
1	<b>GASTOS DE PERSONAL</b>	1.806,02	0,00	0,00	1.806,02	0,00
17110	Parques y jardines					
21000	Infraestructuras y bienes naturales	1.749,34	0,00	0,00	1.749,34	0,00
17110	Parques y jardines					
210	<b>Infraestructuras y bienes naturales</b>	1.749,34	0,00	0,00	1.749,34	0,00
17110	Parques y jardines					

**UMBRETE**

**Estado de Gastos de Cerrado. Ejercicio 2016**  
**Agrupador por Funcional (Max. Nivel) y Económica (Max. Nivel)**

Desde: 1/ 1/2016 hasta 31/12/2016

Página:11

Funcional Económica	Descripción de Funcional Descripción de Económica	Saldo Inicial de Obligaciones	Rectificaciones	Prescripciones	Pagos Realiz.	Pendiente Pago
<b>21</b>	<b>REPARACIONES, MANTENIMIENTO Y CONSERVACIÓN</b>	<b>1.749,34</b>	<b>0,00</b>	<b>0,00</b>	<b>1.749,34</b>	<b>0,00</b>
17110	Parques y jardines					
22000	Ordinario no inventariable	2.116,80	0,00	0,00	2.116,80	0,00
17110	Parques y jardines					
<b>220</b>	<b>Material de oficina</b>	<b>2.116,80</b>	<b>0,00</b>	<b>0,00</b>	<b>2.116,80</b>	<b>0,00</b>
17110	Parques y jardines					
22706	Estudios y trabajos técnicos	375,10	0,00	0,00	375,10	0,00
17110	Parques y jardines					
22709	Parques y jardines	3.836,48	0,00	0,00	0,00	3.836,48
17110	Parques y jardines					
2279909	Trabajos de jardinería	410,19	0,00	0,00	410,19	0,00
17110	Parques y jardines					
<b>22799</b>	<b>Otros trabajos realizados por otras empresas y profesionales</b>	<b>410,19</b>	<b>0,00</b>	<b>0,00</b>	<b>410,19</b>	<b>0,00</b>
17110	Parques y jardines					
227	Trabajos realizados por otras empresas y profesionales	4.621,77	0,00	0,00	785,29	3.836,48
17110	Parques y jardines					
<b>22</b>	<b>MATERIAL, SUMINISTROS Y OTROS</b>	<b>6.738,57</b>	<b>0,00</b>	<b>0,00</b>	<b>2.902,09</b>	<b>3.836,48</b>
17110	Parques y jardines					
<b>2</b>	<b>GASTOS CORRIENTES EN BIENES Y SERVICIOS</b>	<b>8.487,91</b>	<b>0,00</b>	<b>0,00</b>	<b>4.651,43</b>	<b>3.836,48</b>
17110	Parques y jardines					
6190203	PLAN SUPERA III PLAN COMPLEMENTARIO BIANUAL 2014-2015	3.211,05	0,00	0,00	3.211,05	0,00
17110	Parques y jardines					
<b>61902</b>	<b>PLAN SUPERA</b>	<b>3.211,05</b>	<b>0,00</b>	<b>0,00</b>	<b>3.211,05</b>	<b>0,00</b>
17110	Parques y jardines					
<b>619</b>	<b>Otras inversiones de reposición de infraest. y bienes destin</b>	<b>3.211,05</b>	<b>0,00</b>	<b>0,00</b>	<b>3.211,05</b>	<b>0,00</b>
17110	Parques y jardines					



**UMBRETE**

**Estado de Gastos de Cerrado. Ejercicio 2016**  
**Agrupador por Funcional (Max. Nivel) y Económica (Max. Nivel)**

Desde: 1/ 1/2016 hasta 31/12/2016

Página:12

Funcional Económica	Descripción de Funcional Descripción de Económica	Saldo Inicial de Obligaciones	Rectificaciones	Prescripciones	Pagos Realiz.	Pendiente Pago
61	<b>INVERSIONES DE REPOSICIÓN DE INFRAESTRUCTURAS Y BIENES</b>	3.211,05	0,00	0,00	3.211,05	0,00
17110	Parques y jardines					
6	<b>INVERSIONES REALES</b>	3.211,05	0,00	0,00	3.211,05	0,00
17110	Parques y jardines					
17110	Parques y jardines	13.504,98	0,00	0,00	9.668,50	3.836,48
1711	Parques y jardines	13.504,98	0,00	0,00	9.668,50	3.836,48
171	Parques y jardines	13.504,98	0,00	0,00	9.668,50	3.836,48
17	Medio ambiente	13.504,98	0,00	0,00	9.668,50	3.836,48
1	<b>SERVICIOS PÚBLICOS BÁSICOS.</b>	308.798,13	0,00	0,00	300.245,49	8.552,64
16000	Seguridad Social					
23110	Acción Social	4.908,81	0,00	0,00	4.908,81	0,00
160	Cuotas sociales	4.908,81	0,00	0,00	4.908,81	0,00
23110	Acción Social					
16	<b>CUOTAS, PRESTACIONES Y GASTOS SOCIALES A CARGO DEL</b>	4.908,81	0,00	0,00	4.908,81	0,00
23110	Acción Social					
1	<b>GASTOS DE PERSONAL</b>	4.908,81	0,00	0,00	4.908,81	0,00
23110	Acción Social					
22706	Estudios y trabajos técnicos	230,87	0,00	0,00	230,87	0,00
23110	Acción Social					
227	<b>Trabajos realizados por otras empresas y profesionales</b>	230,87	0,00	0,00	230,87	0,00
23110	Acción Social					

**UMBRETE**

**Estado de Gastos de Cerrado. Ejercicio 2016**  
**Agrupador por Funcional (Max. Nivel) y Económica (Max. Nivel)**

Desde: 1/ 1/2016 hasta 31/12/2016

Página:13

Funcional Económica	Descripción de Funcional Descripción de Económica	Saldo Inicial de Obligaciones	Rectificaciones	Prescripciones	Pagos Realiz.	Pendiente Pago
<b>22</b>	<b>MATERIAL, SUMINISTROS Y OTROS</b>	<b>230,87</b>	<b>0,00</b>	<b>0,00</b>	<b>230,87</b>	<b>0,00</b>
23110	Acción Social					
<b>2</b>	<b>GASTOS CORRIENTES EN BIENES Y SERVICIOS</b>	<b>230,87</b>	<b>0,00</b>	<b>0,00</b>	<b>230,87</b>	<b>0,00</b>
23110	Acción Social					
48001	Emergencia social	729,08	0,00	0,00	657,08	72,00
23110	Acción Social					
<b>480</b>	<b>A familias e instituciones sin fin de lucro</b>	<b>729,08</b>	<b>0,00</b>	<b>0,00</b>	<b>657,08</b>	<b>72,00</b>
23110	Acción Social					
<b>48</b>	<b>A FAMILIAS E INSTITUCIONES SIN FINES DE LUCRO</b>	<b>729,08</b>	<b>0,00</b>	<b>0,00</b>	<b>657,08</b>	<b>72,00</b>
23110	Acción Social					
<b>4</b>	<b>TRANSFERENCIAS CORRIENTES</b>	<b>729,08</b>	<b>0,00</b>	<b>0,00</b>	<b>657,08</b>	<b>72,00</b>
23110	Acción Social					
<b>23110</b>	<b>Acción Social</b>	<b>5.868,76</b>	<b>0,00</b>	<b>0,00</b>	<b>5.796,76</b>	<b>72,00</b>
13100	Retribuciones básicas	2.904,39	0,00	0,00	2.904,39	0,00
23115	Programa Urgencia Social Municipal y similares					
<b>131</b>	<b>Laboral temporal</b>	<b>2.904,39</b>	<b>0,00</b>	<b>0,00</b>	<b>2.904,39</b>	<b>0,00</b>
23115	Programa Urgencia Social Municipal y similares					
<b>13</b>	<b>PERSONAL LABORAL</b>	<b>2.904,39</b>	<b>0,00</b>	<b>0,00</b>	<b>2.904,39</b>	<b>0,00</b>
23115	Programa Urgencia Social Municipal y similares					
16000	Seguridad Social	982,95	0,00	0,00	982,95	0,00
23115	Programa Urgencia Social Municipal y similares					
<b>160</b>	<b>Cuotas sociales</b>	<b>982,95</b>	<b>0,00</b>	<b>0,00</b>	<b>982,95</b>	<b>0,00</b>
23115	Programa Urgencia Social Municipal y similares					
<b>16</b>	<b>CUOTAS, PRESTACIONES Y GASTOS SOCIALES A CARGO DEL</b>	<b>982,95</b>	<b>0,00</b>	<b>0,00</b>	<b>982,95</b>	<b>0,00</b>
23115	Programa Urgencia Social Municipal y similares					

**UMBRETE**

**Estado de Gastos de Cerrado. Ejercicio 2016  
Agrupador por Funcional (Max. Nivel) y Económica (Max. Nivel)**

Desde: 1/ 1/2016 hasta 31/12/2016

Página:14

Funcional Económica	Descripción de Funcional Descripción de Económica	Saldo Inicial de Obligaciones	Rectificaciones	Prescripciones	Pagos Realiz.	Pendiente Pago
<b>1</b>	<b>GASTOS DE PERSONAL</b>	<b>3.887,34</b>	<b>0,00</b>	<b>0,00</b>	<b>3.887,34</b>	<b>0,00</b>
<b>23115</b>	<b>Programa Urgencia Social Municipal y similares</b>					
2269902	Materiales Programa Extraordinario Urgencia Social Municipal	3.113,17	0,00	0,00	3.113,17	0,00
23115	Programa Urgencia Social Municipal y similares					
<b>22699</b>	<b>Otros gastos diversos</b>	<b>3.113,17</b>	<b>0,00</b>	<b>0,00</b>	<b>3.113,17</b>	<b>0,00</b>
<b>23115</b>	<b>Programa Urgencia Social Municipal y similares</b>					
<b>226</b>	<b>Gastos diversos</b>	<b>3.113,17</b>	<b>0,00</b>	<b>0,00</b>	<b>3.113,17</b>	<b>0,00</b>
<b>23115</b>	<b>Programa Urgencia Social Municipal y similares</b>					
<b>22</b>	<b>MATERIAL, SUMINISTROS Y OTROS</b>	<b>3.113,17</b>	<b>0,00</b>	<b>0,00</b>	<b>3.113,17</b>	<b>0,00</b>
<b>23115</b>	<b>Programa Urgencia Social Municipal y similares</b>					
<b>2</b>	<b>GASTOS CORRIENTES EN BIENES Y SERVICIOS</b>	<b>3.113,17</b>	<b>0,00</b>	<b>0,00</b>	<b>3.113,17</b>	<b>0,00</b>
<b>23115</b>	<b>Programa Urgencia Social Municipal y similares</b>					
<b>23115</b>	<b>Programa Urgencia Social Municipal y similares</b>	<b>7.000,51</b>	<b>0,00</b>	<b>0,00</b>	<b>7.000,51</b>	<b>0,00</b>
13100	Retribuciones básicas	11.428,47	0,00	0,00	11.428,47	0,00
23116	Programa de Ayuda a la Contratación					
<b>131</b>	<b>Laboral temporal</b>	<b>11.428,47</b>	<b>0,00</b>	<b>0,00</b>	<b>11.428,47</b>	<b>0,00</b>
<b>23116</b>	<b>Programa de Ayuda a la Contratación</b>					
<b>13</b>	<b>PERSONAL LABORAL</b>	<b>11.428,47</b>	<b>0,00</b>	<b>0,00</b>	<b>11.428,47</b>	<b>0,00</b>
<b>23116</b>	<b>Programa de Ayuda a la Contratación</b>					
16000	Seguridad Social	3.446,02	0,00	0,00	3.446,02	0,00
23116	Programa de Ayuda a la Contratación					
<b>160</b>	<b>Cuotas sociales</b>	<b>3.446,02</b>	<b>0,00</b>	<b>0,00</b>	<b>3.446,02</b>	<b>0,00</b>
<b>23116</b>	<b>Programa de Ayuda a la Contratación</b>					
<b>16</b>	<b>CUOTAS, PRESTACIONES Y GASTOS SOCIALES A CARGO DEL</b>	<b>3.446,02</b>	<b>0,00</b>	<b>0,00</b>	<b>3.446,02</b>	<b>0,00</b>
<b>23116</b>	<b>Programa de Ayuda a la Contratación</b>					



**UMBRETE**

**Estado de Gastos de Cerrado. Ejercicio 2016 Desde: 1/ 1/2016 hasta 31/12/2016**

**Agrupador por Funcional (Max. Nivel) y Económica (Max. Nivel)**

Página:15

Funcional Económica	Descripción de Funcional Descripción de Económica	Saldo Inicial de Obligaciones	Rectificaciones	Prescripciones	Pagos Realiz.	Pendiente Pago
<b>1</b>	<b>GASTOS DE PERSONAL</b>	<b>14.874,49</b>	<b>0,00</b>	<b>0,00</b>	<b>14.874,49</b>	<b>0,00</b>
23116	Programa de Ayuda a la Contratación	14.874,49	0,00	0,00	14.874,49	0,00
23116	Programa de Ayuda a la Contratación	14.874,49	0,00	0,00	14.874,49	0,00
4800115	Suministros mínimos vitales. Junta de Andalucía 2015	380,00	-380,00	0,00	0,00	0,00
23117	Acción Social	380,00	-380,00	0,00	0,00	0,00
48001	Emergencia social	380,00	-380,00	0,00	0,00	0,00
23117	Acción Social	380,00	-380,00	0,00	0,00	0,00
480	A familias e instituciones sin fin de lucro	380,00	-380,00	0,00	0,00	0,00
23117	Acción Social	380,00	-380,00	0,00	0,00	0,00
48	A FAMILIAS E INSTITUCIONES SIN FINES DE LUCRO	380,00	-380,00	0,00	0,00	0,00
23117	Acción Social	380,00	-380,00	0,00	0,00	0,00
4	TRANSFERENCIAS CORRIENTES	380,00	-380,00	0,00	0,00	0,00
23117	Acción Social	380,00	-380,00	0,00	0,00	0,00
23117	Acción Social	380,00	-380,00	0,00	0,00	0,00
2311	Acción Social	28.123,76	-380,00	0,00	27.671,76	72,00
2269917	Materiales Programa Dinamización Infancia	3.295,85	0,00	0,00	3.295,85	0,00
23120	Infancia	3.295,85	0,00	0,00	3.295,85	0,00
22699	Otros gastos diversos	3.295,85	0,00	0,00	3.295,85	0,00
23120	Infancia	3.295,85	0,00	0,00	3.295,85	0,00
226	Gastos diversos	3.295,85	0,00	0,00	3.295,85	0,00
23120	Infancia	3.295,85	0,00	0,00	3.295,85	0,00
22	MATERIAL, SUMINISTROS Y OTROS	3.295,85	0,00	0,00	3.295,85	0,00
23120	Infancia	3.295,85	0,00	0,00	3.295,85	0,00

**UMBRETE**

**Estado de Gastos de Cerrado. Ejercicio 2016**  
**Agrupador por Funcional (Max. Nivel) y Económica (Max. Nivel)**

Desde: 1/ 1/2016 hasta 31/12/2016

Página:16

Funcional Económica	Descripción de Funcional Descripción de Económica	Saldo Inicial de Obligaciones	Rectificaciones	Prescripciones	Pagos Realiz.	Pendiente Pago
<b>2</b>	<b>GASTOS CORRIENTES EN BIENES Y SERVICIOS</b>	<b>3.295,85</b>	<b>0,00</b>	<b>0,00</b>	<b>3.295,85</b>	<b>0,00</b>
23120	Infancia	3.295,85	0,00	0,00	3.295,85	0,00
23120	Infancia	3.295,85	0,00	0,00	3.295,85	0,00
2312	Infancia	3.295,85	0,00	0,00	3.295,85	0,00
13000	Retribuciones básicas	8.016,04	0,00	0,00	0,00	8.016,04
23130	Tercera Edad					
13002	Otras remuneraciones	482,26	0,00	0,00	0,00	482,26
23130	Tercera Edad					
130	Laboral fijo	8.498,30	0,00	0,00	0,00	8.498,30
23130	Tercera Edad					
13	PERSONAL LABORAL	8.498,30	0,00	0,00	0,00	8.498,30
23130	Tercera Edad					
16000	Seguridad Social	2.934,43	0,00	0,00	2.934,43	0,00
23130	Tercera Edad					
160	Cuotas sociales	2.934,43	0,00	0,00	2.934,43	0,00
23130	Tercera Edad					
16	CUOTAS, PRESTACIONES Y GASTOS SOCIALES A CARGO DEL	2.934,43	0,00	0,00	2.934,43	0,00
23130	Tercera Edad					
1	GASTOS DE PERSONAL	11.432,73	0,00	0,00	2.934,43	8.498,30
23130	Tercera Edad					
22000	Ordinatio no inventariable	1.443,14	0,00	0,00	1.413,94	29,20
23130	Tercera Edad					
220	Material de oficina	1.443,14	0,00	0,00	1.413,94	29,20
23130	Tercera Edad					

**UMBRETE**

Desde: 1/ 1/2016 hasta 31/12/2016

Página:17

**Estado de Gastos de Cerrado. Ejercicio 2016**  
**Agrupador por Funcional (Max. Nivel) y Económica (Max. Nivel)**

Funcional Económica	Descripción de Funcional Descripción de Económica	Saldo Inicial de Obligaciones	Rectificaciones	Prescripciones	Pagos Realiz.	Pendiente Pago
22	<b>MATERIAL, SUMINISTROS Y OTROS</b>	1.443,14	0,00	0,00	1.413,94	29,20
23130	Tercera Edad					
2	<b>GASTOS CORRIENTES EN BIENES Y SERVICIOS</b>	1.443,14	0,00	0,00	1.413,94	29,20
23130	Tercera Edad	12.875,87	0,00	0,00	4.348,37	8.527,50
23130	Tercera Edad	12.875,87	0,00	0,00	4.348,37	8.527,50
2313	Tercera Edad					
16000	Seguridad Social	572,83	0,00	0,00	572,83	0,00
23140	Juventud					
160	Cuotas sociales	572,83	0,00	0,00	572,83	0,00
23140	Juventud					
16	<b>CUOTAS, PRESTACIONES Y GASTOS SOCIALES A CARGO DEL</b>	572,83	0,00	0,00	572,83	0,00
23140	Juventud					
1	<b>GASTOS DE PERSONAL</b>	572,83	0,00	0,00	572,83	0,00
23140	Juventud	572,83	0,00	0,00	572,83	0,00
23140	Juventud					
2314	Juventud	572,83	0,00	0,00	572,83	0,00
16000	Seguridad Social					
23150	Delegación de la Mujer	664,85	0,00	0,00	664,85	0,00
160	Cuotas sociales	664,85	0,00	0,00	664,85	0,00
23150	Delegación de la Mujer					
16	<b>CUOTAS, PRESTACIONES Y GASTOS SOCIALES A CARGO DEL</b>	664,85	0,00	0,00	664,85	0,00
23150	Delegación de la Mujer					



**UMBRETE**

**Estado de Gastos de Cerrado. Ejercicio 2016**

**Desde: 1/ 1/2016 hasta 31/12/2016**

**Agrupador por Funcional (Max. Nivel) y Económica (Max. Nivel)**

Página:18

Funcional Económica	Descripción de Funcional Descripción de Económica	Saldo Inicial de Obligaciones	Rectificaciones	Prescripciones	Pagos Realiz.	Pendiente Pago
<b>1</b>	<b>GASTOS DE PERSONAL</b>	<b>664,85</b>	<b>0,00</b>	<b>0,00</b>	<b>664,85</b>	<b>0,00</b>
23150	Delegación de la Mujer					
22606	Reuniones, conferencias y cursos	550,00	0,00	0,00	550,00	0,00
23150	Delegación de la Mujer					
226	Gastos diversos	550,00	0,00	0,00	550,00	0,00
23150	Delegación de la Mujer					
22	<b>MATERIAL, SUMINISTROS Y OTROS</b>	<b>550,00</b>	<b>0,00</b>	<b>0,00</b>	<b>550,00</b>	<b>0,00</b>
23150	Delegación de la Mujer					
2	<b>GASTOS CORRIENTES EN BIENES Y SERVICIOS</b>	<b>550,00</b>	<b>0,00</b>	<b>0,00</b>	<b>550,00</b>	<b>0,00</b>
23150	Delegación de la Mujer					
23150	Delegación de la Mujer	1.214,85	0,00	0,00	1.214,85	0,00
2315	Delegación de la Mujer	1.214,85	0,00	0,00	1.214,85	0,00
231	Asistencia social primaria	46.083,16	-380,00	0,00	37.103,66	8.599,50
23	Servicios sociales y promoción social	46.083,16	-380,00	0,00	37.103,66	8.599,50
2	<b>ACTUACIONES DE PROTECCIÓN Y PROMOCIÓN SOCIAL</b>	<b>46.083,16</b>	<b>-380,00</b>	<b>0,00</b>	<b>37.103,66</b>	<b>8.599,50</b>
16000	Seguridad Social	1.220,20	0,00	0,00	1.220,20	0,00
31210	Ambulatorios					
160	Cuotas sociales	1.220,20	0,00	0,00	1.220,20	0,00
31210	Ambulatorios					
16	<b>CUOTAS, PRESTACIONES Y GASTOS SOCIALES A CARGO DEL</b>	<b>1.220,20</b>	<b>0,00</b>	<b>0,00</b>	<b>1.220,20</b>	<b>0,00</b>
31210	Ambulatorios					

**UMBRETE**

**Estado de Gastos de Cerrado. Ejercicio 2016 Desde: 1/ 1/2016 hasta 31/12/2016**

**Agrupador por Funcional (Max. Nivel) y Económica (Max. Nivel)**

Página:19

Funcional Económica	Descripción de Funcional Descripción de Económica	Saldo Inicial de Obligaciones	Rectificaciones	Prescripciones	Pagos Realiz.	Pendiente Pago
<b>1</b>	<b>GASTOS DE PERSONAL</b>	<b>1.220,20</b>	<b>0,00</b>	<b>0,00</b>	<b>1.220,20</b>	<b>0,00</b>
<b>31210</b>	<b>Ambulatorios</b>					
22699	Otros gastos diversos	342,67	0,00	0,00	342,67	0,00
31210	Ambulatorios					
226	Gastos diversos	342,67	0,00	0,00	342,67	0,00
<b>31210</b>	<b>Ambulatorios</b>					
<b>22</b>	<b>MATERIAL, SUMINISTROS Y OTROS</b>	<b>342,67</b>	<b>0,00</b>	<b>0,00</b>	<b>342,67</b>	<b>0,00</b>
<b>31210</b>	<b>Ambulatorios</b>					
<b>2</b>	<b>GASTOS CORRIENTES EN BIENES Y SERVICIOS</b>	<b>342,67</b>	<b>0,00</b>	<b>0,00</b>	<b>342,67</b>	<b>0,00</b>
<b>31210</b>	<b>Ambulatorios</b>					
<b>31210</b>	<b>Ambulatorios</b>	<b>1.562,87</b>	<b>0,00</b>	<b>0,00</b>	<b>1.562,87</b>	<b>0,00</b>
<b>31210</b>	<b>Ambulatorios</b>	<b>1.562,87</b>	<b>0,00</b>	<b>0,00</b>	<b>1.562,87</b>	<b>0,00</b>
<b>3121</b>	<b>Ambulatorios</b>					
<b>312</b>	<b>Hospitales, servicios asistenciales y centros de salud</b>	<b>1.562,87</b>	<b>0,00</b>	<b>0,00</b>	<b>1.562,87</b>	<b>0,00</b>
<b>31</b>	<b>Sanidad</b>					
21200	Edificios y otras construcciones	2.745,87	0,00	0,00	2.745,87	0,00
32010	Delegación de Educación					
<b>212</b>	<b>Edificios y otras construcciones</b>	<b>2.745,87</b>	<b>0,00</b>	<b>0,00</b>	<b>2.745,87</b>	<b>0,00</b>
<b>32010</b>	<b>Delegación de Educación</b>					
<b>21</b>	<b>REPARACIONES, MANTENIMIENTO Y CONSERVACIÓN</b>	<b>2.745,87</b>	<b>0,00</b>	<b>0,00</b>	<b>2.745,87</b>	<b>0,00</b>
<b>32010</b>	<b>Delegación de Educación</b>					
2269903	ABSENTISMO ESCOLAR	924,00	0,00	0,00	924,00	0,00
32010	Delegación de Educación					

**UMBRETE**

**Estado de Gastos de Cerrado. Ejercicio 2016**

**Desde: 1/ 1/2016 hasta 31/12/2016**

**Agrupador por Funcional (Max. Nivel) y Económica (Max. Nivel)**

Página:20

Funcional Económica	Descripción de Funcional Descripción de Económica	Saldo Inicial de Obligaciones	Rectificaciones	Prescripciones	Pagos Realiz.	Pendiente Pago
22699	Otros gastos diversos	924,00	0,00	0,00	924,00	0,00
32010	Delegación de Educación					
226	Gastos diversos	924,00	0,00	0,00	924,00	0,00
32010	Delegación de Educación					
22706	Estudios y trabajos técnicos	7.905,27	0,00	0,00	7.905,27	0,00
32010	Delegación de Educación					
227	Trabajos realizados por otras empresas y profesionales	7.905,27	0,00	0,00	7.905,27	0,00
32010	Delegación de Educación					
22	MATERIAL, SUMINISTROS Y OTROS	8.829,27	0,00	0,00	8.829,27	0,00
32010	Delegación de Educación					
2	GASTOS CORRIENTES EN BIENES Y SERVICIOS	11.575,14	0,00	0,00	11.575,14	0,00
32010	Delegación de Educación	11.575,14	0,00	0,00	11.575,14	0,00
32010	Delegación de Educación	11.575,14	0,00	0,00	11.575,14	0,00
3201	Delegación de Educación					
320	Administración General de educación	11.575,14	0,00	0,00	11.575,14	0,00
47910	ESCUELA INFANTIL TRANSFERENCIAS DE LA CCAA	17.471,73	0,00	0,00	17.471,73	0,00
32110	Creación de Centros docentes de enseñanza infantil y primari					
479	Otras subvenciones a Empresas privadas	17.471,73	0,00	0,00	17.471,73	0,00
32110	Creación de Centros docentes de enseñanza infantil y					
47	A EMPRESAS PRIVADAS	17.471,73	0,00	0,00	17.471,73	0,00
32110	Creación de Centros docentes de enseñanza infantil y					
4	TRANSFERENCIAS CORRIENTES	17.471,73	0,00	0,00	17.471,73	0,00
32110	Creación de Centros docentes de enseñanza infantil y					



**UMBRETE**

**Estado de Gastos de Cerrado. Ejercicio 2016  
Agrupador por Funcional (Max. Nivel) y Económica (Max. Nivel)**

Desde: 1/ 1/2016 hasta 31/12/2016

Página:21

Funcional Económica	Descripción de Funcional Descripción de Económica	Saldo Inicial de Obligaciones	Rectificaciones	Prescripciones	Pagos Realiz.	Pendiente Pago
32110	Creación de Centros docentes de enseñanza infantil y	17.471,73	0,00	0,00	17.471,73	0,00
3211	Creación de Centros docentes de enseñanza infantil y	17.471,73	0,00	0,00	17.471,73	0,00
321	Creación de Centros docentes de enseñanza infantil y	17.471,73	0,00	0,00	17.471,73	0,00
16000	Seguridad Social	112,01	0,00	0,00	112,01	0,00
32610	Universidad Popular					
160	Cuotas sociales	112,01	0,00	0,00	112,01	0,00
32610	Universidad Popular					
16	CUOTAS, PRESTACIONES Y GASTOS SOCIALES A CARGO DEL	112,01	0,00	0,00	112,01	0,00
32610	Universidad Popular					
1	GASTOS DE PERSONAL	112,01	0,00	0,00	112,01	0,00
32610	Universidad Popular					
62500	Mobiliario	345,00	0,00	0,00	345,00	0,00
32610	Universidad Popular					
625	Mobiliario	345,00	0,00	0,00	345,00	0,00
32610	Universidad Popular					
62	INVERSIÓN NUEVA ASOCIADA AL FUNCIONAM. OPERATIVO DE	345,00	0,00	0,00	345,00	0,00
32610	Universidad Popular					
6	INVERSIONES REALES	345,00	0,00	0,00	345,00	0,00
32610	Universidad Popular					
32610	Universidad Popular	457,01	0,00	0,00	457,01	0,00
3261	Universidad Popular	457,01	0,00	0,00	457,01	0,00

**UMBRETE**

**Estado de Gastos de Cerrado. Ejercicio 2016**  
**Agrupador por Funcional (Max. Nivel) y Económica (Max. Nivel)**

Desde: 1/ 1/2016 hasta 31/12/2016

Página:22

Funcional Económica	Descripción de Funcional Descripción de Económica	Saldo Inicial de Obligaciones	Rectificaciones	Prescripciones	Pagos Realiz.	Pendiente Pago
<b>326</b>	<b>Servicios complementarios de educación</b>	<b>457,01</b>	<b>0,00</b>	<b>0,00</b>	<b>457,01</b>	<b>0,00</b>
<b>32</b>	<b>Educación</b>	<b>29.503,88</b>	<b>0,00</b>	<b>0,00</b>	<b>29.503,88</b>	<b>0,00</b>
16000	Seguridad Social	255,75	0,00	0,00	255,75	0,00
33210	Bibliotecas Públicas					
<b>160</b>	<b>Cuotas sociales</b>	<b>255,75</b>	<b>0,00</b>	<b>0,00</b>	<b>255,75</b>	<b>0,00</b>
<b>33210</b>	<b>Bibliotecas Públicas</b>					
<b>16</b>	<b>CUOTAS, PRESTACIONES Y GASTOS SOCIALES A CARGO DEL</b>	<b>255,75</b>	<b>0,00</b>	<b>0,00</b>	<b>255,75</b>	<b>0,00</b>
<b>33210</b>	<b>Bibliotecas Públicas</b>					
<b>1</b>	<b>GASTOS DE PERSONAL</b>	<b>255,75</b>	<b>0,00</b>	<b>0,00</b>	<b>255,75</b>	<b>0,00</b>
<b>33210</b>	<b>Bibliotecas Públicas</b>	<b>255,75</b>	<b>0,00</b>	<b>0,00</b>	<b>255,75</b>	<b>0,00</b>
<b>33210</b>	<b>Bibliotecas Públicas</b>	<b>255,75</b>	<b>0,00</b>	<b>0,00</b>	<b>255,75</b>	<b>0,00</b>
<b>3321</b>	<b>Bibliotecas públicas</b>	<b>255,75</b>	<b>0,00</b>	<b>0,00</b>	<b>255,75</b>	<b>0,00</b>
<b>332</b>	<b>Bibliotecas y Archivos</b>	<b>255,75</b>	<b>0,00</b>	<b>0,00</b>	<b>255,75</b>	<b>0,00</b>
62206						
33410	Actividades Culturales	122.809,48	0,00	0,00	0,00	122.809,48
<b>622</b>	<b>Edificios y otras construcciones</b>	<b>122.809,48</b>	<b>0,00</b>	<b>0,00</b>	<b>0,00</b>	<b>122.809,48</b>
<b>33410</b>	<b>Actividades Culturales</b>					
<b>62</b>	<b>INVERSIÓN NUEVA ASOCIADA AL FUNCIONAM. OPERATIVO DE</b>	<b>122.809,48</b>	<b>0,00</b>	<b>0,00</b>	<b>0,00</b>	<b>122.809,48</b>
<b>33410</b>	<b>Actividades Culturales</b>					
<b>6</b>	<b>INVERSIONES REALES</b>	<b>122.809,48</b>	<b>0,00</b>	<b>0,00</b>	<b>0,00</b>	<b>122.809,48</b>
<b>33410</b>	<b>Actividades Culturales</b>					

**UMBRETE**

**Estado de Gastos de Cerrado. Ejercicio 2016  
Agrupador por Funcional (Max. Nivel) y Económica (Max. Nivel)**

**Desde: 1/ 1/2016 hasta 31/12/2016**

Página:23

Funcional Económica	Descripción de Funcional Descripción de Económica	Saldo Inicial de Obligaciones	Rectificaciones	Prescripciones	Pagos Realiz.	Pendiente Pago
<b>33410</b>	<b>Actividades Culturales</b>	<b>122.809,48</b>	<b>0,00</b>	<b>0,00</b>	<b>0,00</b>	<b>122.809,48</b>
<b>3341</b>	<b>Actividades Culturales</b>	<b>122.809,48</b>	<b>0,00</b>	<b>0,00</b>	<b>0,00</b>	<b>122.809,48</b>
<b>334</b>	<b>Promoción cultural</b>	<b>122.809,48</b>	<b>0,00</b>	<b>0,00</b>	<b>0,00</b>	<b>122.809,48</b>
21200	Edificios y otras construcciones	3.257,32	0,00	0,00	3.257,32	0,00
33810	Festejos					
<b>212</b>	<b>Edificios y otras construcciones</b>	<b>3.257,32</b>	<b>0,00</b>	<b>0,00</b>	<b>3.257,32</b>	<b>0,00</b>
<b>33810</b>	<b>Festejos</b>					
<b>21</b>	<b>REPARACIONES, MANTENIMIENTO Y CONSERVACIÓN</b>	<b>3.257,32</b>	<b>0,00</b>	<b>0,00</b>	<b>3.257,32</b>	<b>0,00</b>
<b>33810</b>	<b>Festejos</b>					
2269908	Festejos populares	8.921,07	0,00	0,00	8.921,07	0,00
33810	Festejos					
<b>22699</b>	<b>Otros gastos diversos</b>	<b>8.921,07</b>	<b>0,00</b>	<b>0,00</b>	<b>8.921,07</b>	<b>0,00</b>
<b>33810</b>	<b>Festejos</b>					
<b>226</b>	<b>Gastos diversos</b>	<b>8.921,07</b>	<b>0,00</b>	<b>0,00</b>	<b>8.921,07</b>	<b>0,00</b>
<b>33810</b>	<b>Festejos</b>					
22701	Seguridad	1.003,59	0,00	0,00	0,00	1.003,59
33810	Festejos					
22706	Estudios y trabajos técnicos	4.035,57	0,00	0,00	4.035,57	0,00
33810	Festejos					
<b>227</b>	<b>Trabajos realizados por otras empresas y profesionales</b>	<b>5.039,16</b>	<b>0,00</b>	<b>0,00</b>	<b>4.035,57</b>	<b>1.003,59</b>
<b>33810</b>	<b>Festejos</b>					
<b>22</b>	<b>MATERIAL, SUMINISTROS Y OTROS</b>	<b>13.960,23</b>	<b>0,00</b>	<b>0,00</b>	<b>12.956,64</b>	<b>1.003,59</b>
<b>33810</b>	<b>Festejos</b>					



**UMBRETE**

**Estado de Gastos de Cerrado. Ejercicio 2016  
Agrupador por Funcional (Max. Nivel) y Económica (Max. Nivel)**

Desde: 1/ 1/2016 hasta 31/12/2016

Página:24

Funcional Económica	Descripción de Funcional Descripción de Económica	Saldo Inicial de Obligaciones	Rectificaciones	Prescripciones	Pagos Realiz.	Pendiente Pago
2	<b>GASTOS CORRIENTES EN BIENES Y SERVICIOS</b>	17.217,55	0,00	0,00	16.213,96	1.003,59
33810	Festejos					
		17.217,55	0,00	0,00	16.213,96	1.003,59
33810	Festejos					
		17.217,55	0,00	0,00	16.213,96	1.003,59
3381	Festejos					
		17.217,55	0,00	0,00	16.213,96	1.003,59
338	Fiestas populares y festejos					
		17.217,55	0,00	0,00	16.213,96	1.003,59
33	Cultura					
		140.282,78	0,00	0,00	16.469,71	123.813,07
16000	Seguridad Social					
	Administración General de Deportes	273,11	0,00	0,00	273,11	0,00
34010	Cuotas sociales					
	Administración General de Deportes	273,11	0,00	0,00	273,11	0,00
34010	CUOTAS, PRESTACIONES Y GASTOS SOCIALES A CARGO DEL					
	Administración General de Deportes	273,11	0,00	0,00	273,11	0,00
1	GASTOS DE PERSONAL					
	Administración General de Deportes	273,11	0,00	0,00	273,11	0,00
34010	Administración General de Deportes					
	Administración General de Deportes	273,11	0,00	0,00	273,11	0,00
34010	Administración General de Deportes					
	Administración General de Deportes	273,11	0,00	0,00	273,11	0,00
3401	Administración general de deportes					
	Otros gastos diversos	190,00	0,00	0,00	190,00	0,00
34110	Promoción y fomento del Deporte					

**UMBRETE**

**Estado de Gastos de Cerrado. Ejercicio 2016**      **Desde: 1/ 1/2016 hasta 31/12/2016**  
**Agrupador por Funcional (Max. Nivel) y Económica (Max. Nivel)**      **Página:25**

Funcional Económica	Descripción de Funcional Descripción de Económica	Saldo Inicial de Obligaciones	Rectificaciones	Prescripciones	Pagos Realiz.	Pendiente Pago
226	Gastos diversos	190,00	0,00	0,00	190,00	0,00
34110	Promoción y fomento del Deporte					
22	MATERIAL, SUMINISTROS Y OTROS	190,00	0,00	0,00	190,00	0,00
34110	Promoción y fomento del Deporte					
2	GASTOS CORRIENTES EN BIENES Y SERVICIOS	190,00	0,00	0,00	190,00	0,00
34110	Promoción y fomento del Deporte					
34110	Promoción y fomento del Deporte	190,00	0,00	0,00	190,00	0,00
3411	Promoción y fomento del deporte	190,00	0,00	0,00	190,00	0,00
341	Promoción y fomento del deporte	190,00	0,00	0,00	190,00	0,00
35200	Promoción y fomento del deporte	1.215.312,02	0,00	0,00	0,00	1.215.312,02
34210	Instalaciones deportivas					
352	Intereses de demora	1.215.312,02	0,00	0,00	0,00	1.215.312,02
34210	Instalaciones deportivas					
35	INTERESES DE DEMORA Y OTROS GASTOS FINANCIEROS	1.215.312,02	0,00	0,00	0,00	1.215.312,02
34210	Instalaciones deportivas					
3	GASTOS FINANCIEROS	1.215.312,02	0,00	0,00	0,00	1.215.312,02
34210	Instalaciones deportivas					
62207	Nueva Ciudad Deportiva	422.231,34	0,00	0,00	0,00	422.231,34
34210	Instalaciones deportivas					
622	Edificios y otras construcciones	422.231,34	0,00	0,00	0,00	422.231,34
34210	Instalaciones deportivas					
62	INVERSIÓN NUEVA ASOCIADA AL FUNCIONAM. OPERATIVO DE	422.231,34	0,00	0,00	0,00	422.231,34
34210	Instalaciones deportivas					

**UMBRETE**

**Estado de Gastos de Cerrado. Ejercicio 2016**

**Desde: 1/ 1/2016 hasta 31/12/2016**

**Agrupador por Funcional (Max. Nivel) y Económica (Max. Nivel)**

Página:26

Funcional Económica	Descripción de Funcional Descripción de Económica	Saldo Inicial de Obligaciones	Rectificaciones	Prescripciones	Pagos Realiz.	Pendiente Pago
<b>6</b>	<b>INVERSIONES REALES</b>	<b>422.231,34</b>	<b>0,00</b>	<b>0,00</b>	<b>0,00</b>	<b>422.231,34</b>
<b>34210</b>	<b>Instalaciones deportivas</b>					
	<b>Instalaciones deportivas</b>	<b>1.637.543,36</b>	<b>0,00</b>	<b>0,00</b>	<b>0,00</b>	<b>1.637.543,36</b>
<b>3421</b>	<b>Instalaciones deportivas</b>	<b>1.637.543,36</b>	<b>0,00</b>	<b>0,00</b>	<b>0,00</b>	<b>1.637.543,36</b>
<b>342</b>	<b>Instalaciones deportivas</b>	<b>1.637.543,36</b>	<b>0,00</b>	<b>0,00</b>	<b>0,00</b>	<b>1.637.543,36</b>
<b>34</b>	<b>Deporte</b>	<b>1.638.006,47</b>	<b>0,00</b>	<b>0,00</b>	<b>463,11</b>	<b>1.637.543,36</b>
<b>3</b>	<b>PRODUCCIÓN DE BIENES PÚBLICOS DE CARÁCTER</b>	<b>1.809.356,00</b>	<b>0,00</b>	<b>0,00</b>	<b>47.999,57</b>	<b>1.761.356,43</b>
22601	Atenciones protocolarias y representativas	1.356,16	0,00	0,00	1.356,16	0,00
91210	Órganos de Gobierno					
<b>226</b>	<b>Gastos diversos</b>	<b>1.356,16</b>	<b>0,00</b>	<b>0,00</b>	<b>1.356,16</b>	<b>0,00</b>
<b>91210</b>	<b>Órganos de Gobierno</b>					
22706	Estudios y trabajos técnicos	6.999,20	0,00	0,00	6.999,20	0,00
91210	Órganos de Gobierno					
<b>227</b>	<b>Trabajos realizados por otras empresas y profesionales</b>	<b>6.999,20</b>	<b>0,00</b>	<b>0,00</b>	<b>6.999,20</b>	<b>0,00</b>
<b>91210</b>	<b>Órganos de Gobierno</b>					
<b>22</b>	<b>MATERIAL, SUMINISTROS Y OTROS</b>	<b>8.355,36</b>	<b>0,00</b>	<b>0,00</b>	<b>8.355,36</b>	<b>0,00</b>
91210	Órganos de Gobierno					
<b>2</b>	<b>GASTOS CORRIENTES EN BIENES Y SERVICIOS</b>	<b>8.355,36</b>	<b>0,00</b>	<b>0,00</b>	<b>8.355,36</b>	<b>0,00</b>
91210	Órganos de Gobierno					
<b>91210</b>	<b>Órganos de Gobierno</b>	<b>8.355,36</b>	<b>0,00</b>	<b>0,00</b>	<b>8.355,36</b>	<b>0,00</b>



**UMBRETE**

**Estado de Gastos de Cerrado. Ejercicio 2016**  
**Agrupador por Funcional (Max. Nivel) y Económica (Max. Nivel)**

Desde: 1/ 1/2016 hasta 31/12/2016

Página:27

Funcional Económica	Descripción de Funcional Descripción de Económica	Saldo Inicial de Obligaciones	Rectificaciones	Prescripciones	Pagos Realiz.	Pendiente Pago
<b>9121</b>	<b>Órganos de Gobierno</b>	<b>8.355,36</b>	<b>0,00</b>	<b>0,00</b>	<b>8.355,36</b>	<b>0,00</b>
<b>912</b>	<b>Órganos de gobierno</b>	<b>8.355,36</b>	<b>0,00</b>	<b>0,00</b>	<b>8.355,36</b>	<b>0,00</b>
<b>91</b>	<b>Órganos de gobierno</b>	<b>8.355,36</b>	<b>0,00</b>	<b>0,00</b>	<b>8.355,36</b>	<b>0,00</b>
16000	Seguridad Social	2.819,09	0,00	0,00	2.819,09	0,00
92010	Secretaría					
16008	Asistencia médico-farmacéutica	620,01	0,00	0,00	528,03	91,98
92010	Secretaría					
<b>160</b>	<b>Cuotas sociales</b>	<b>3.439,10</b>	<b>0,00</b>	<b>0,00</b>	<b>3.347,12</b>	<b>91,98</b>
<b>92010</b>	<b>Secretaría</b>					
<b>16</b>	<b>CUOTAS, PRESTACIONES Y GASTOS SOCIALES A CARGO DEL</b>	<b>3.439,10</b>	<b>0,00</b>	<b>0,00</b>	<b>3.347,12</b>	<b>91,98</b>
<b>92010</b>	<b>Secretaría</b>					
<b>1</b>	<b>GASTOS DE PERSONAL</b>	<b>3.439,10</b>	<b>0,00</b>	<b>0,00</b>	<b>3.347,12</b>	<b>91,98</b>
<b>92010</b>	<b>Secretaría</b>					
21300	Maquinaria, instalaciones técnicas y utillaje	6.839,04	0,00	0,00	6.839,04	0,00
92010	Secretaría					
<b>213</b>	<b>Maquinaria, instalaciones técnicas y utillaje</b>	<b>6.839,04</b>	<b>0,00</b>	<b>0,00</b>	<b>6.839,04</b>	<b>0,00</b>
<b>92010</b>	<b>Secretaría</b>					
<b>21</b>	<b>REPARACIONES, MANTENIMIENTO Y CONSERVACIÓN</b>	<b>6.839,04</b>	<b>0,00</b>	<b>0,00</b>	<b>6.839,04</b>	<b>0,00</b>
<b>92010</b>	<b>Secretaría</b>					
22000	Ordinario no inventariable	4.397,85	0,00	0,00	4.397,85	0,00
92010	Secretaría					
22001	Prensa, revistas, libros y otras publicaciones	690,00	0,00	0,00	690,00	0,00
92010	Secretaría					

**UMBRETE**

**Estado de Gastos de Cerrado. Ejercicio 2016**  
**Agrupador por Funcional (Max. Nivel) y Económica (Max. Nivel)**

Desde: 1/ 1/2016 hasta 31/12/2016

Página:28

Funcional Económica	Descripción de Funcional Descripción de Económica	Saldo Inicial de Obligaciones	Rectificaciones	Prescripciones	Pagos Realiz.	Pendiente Pago
220	<b>Material de oficina</b>	<b>5.087,85</b>	<b>0,00</b>	<b>0,00</b>	<b>5.087,85</b>	<b>0,00</b>
92010	Secretaría					
22200	Servicio de telecomunicaciones	3.729,77	0,00	0,00	3.729,77	0,00
92010	Secretaría					
222	<b>Comunicaciones</b>	<b>3.729,77</b>	<b>0,00</b>	<b>0,00</b>	<b>3.729,77</b>	<b>0,00</b>
92010	Secretaría					
22706	Estudios y trabajos técnicos	17.656,75	0,00	0,00	17.656,75	0,00
92010	Secretaría					
227	<b>Trabajos realizados por otras empresas y profesionales</b>	<b>17.656,75</b>	<b>0,00</b>	<b>0,00</b>	<b>17.656,75</b>	<b>0,00</b>
92010	Secretaría					
22	<b>MATERIAL, SUMINISTROS Y OTROS</b>	<b>26.474,37</b>	<b>0,00</b>	<b>0,00</b>	<b>26.474,37</b>	<b>0,00</b>
92010	Secretaría					
2	<b>GASTOS CORRIENTES EN BIENES Y SERVICIOS</b>	<b>33.313,41</b>	<b>0,00</b>	<b>0,00</b>	<b>33.313,41</b>	<b>0,00</b>
92010	Secretaría					
92010	Secretaría	36.752,51	0,00	0,00	36.660,53	91,98
9201	Secretaría	36.752,51	0,00	0,00	36.660,53	91,98
21200	Edificios y otras construcciones	251,51	0,00	0,00	251,51	0,00
92020	Dependencias Generales					
212	<b>Edificios y otras construcciones</b>	<b>251,51</b>	<b>0,00</b>	<b>0,00</b>	<b>251,51</b>	<b>0,00</b>
92020	Dependencias Generales					
21300	Maquinaria, instalaciones técnicas y utillaje	1.657,34	0,00	0,00	1.657,34	0,00
92020	Dependencias Generales					
213	<b>Maquinaria, instalaciones técnicas y utillaje</b>	<b>1.657,34</b>	<b>0,00</b>	<b>0,00</b>	<b>1.657,34</b>	<b>0,00</b>
92020	Dependencias Generales					

**UMBRETE**

**Estado de Gastos de Cerrado. Ejercicio 2016**      **Desde: 1/ 1/2016 hasta 31/12/2016**  
**Agrupador por Funcional (Max. Nivel) y Económica (Max. Nivel)**      **Página:29**

Funcional Económica	Descripción de Funcional Descripción de Económica	Saldo Inicial de Obligaciones	Rectificaciones	Prescripciones	Pagos Realiz.	Pendiente Pago
21600 92020	Equipos para proceso de información Dependencias Generales	8.213,85	0,00	0,00	8.213,85	0,00
216 92020	Equipos para procesos de información Dependencias Generales	8.213,85	0,00	0,00	8.213,85	0,00
21 92020	REPARACIONES, MANTENIMIENTO Y CONSERVACIÓN Dependencias Generales	10.122,70	0,00	0,00	10.122,70	0,00
2 92020	GASTOS CORRIENTES EN BIENES Y SERVICIOS Dependencias Generales	10.122,70	0,00	0,00	10.122,70	0,00
63600 92020	Equipos para procesos de información Dependencias Generales	4.519,05	0,00	0,00	4.519,05	0,00
636 92020	Equipos para proceso de información Dependencias Generales	4.519,05	0,00	0,00	4.519,05	0,00
63 92020	INVERSIÓN DE REPOSICIÓN ASOCIADA AL FUNCIONAMIENTO Dependencias Generales	4.519,05	0,00	0,00	4.519,05	0,00
6 92020	INVERSIONES REALES Dependencias Generales	4.519,05	0,00	0,00	4.519,05	0,00
92020	Dependencias Generales	14.641,75	0,00	0,00	14.641,75	0,00
9202	Dependencias Generales	14.641,75	0,00	0,00	14.641,75	0,00
16000 92040	Seguridad Social Conservación de edificios públicos	1.595,31	0,00	0,00	1.595,31	0,00
160 92040	Cuotas sociales Conservación de edificios públicos	1.595,31	0,00	0,00	1.595,31	0,00
16 92040	CUOTAS, PRESTACIONES Y GASTOS SOCIALES A CARGO DEL Conservación de edificios públicos	1.595,31	0,00	0,00	1.595,31	0,00



**UMBRETE**

**Estado de Gastos de Cerrado. Ejercicio 2016**

Desde: 1/ 1/2016 hasta 31/12/2016

**Agrupador por Funcional (Max. Nivel) y Económica (Max. Nivel)**

Página:30

Funcional Económica	Descripción de Funcional Descripción de Económica	Saldo Inicial de Obligaciones	Rectificaciones	Prescripciones	Pagos Realiz.	Pendiente Pago
<b>1</b>	<b>GASTOS DE PERSONAL</b>	<b>1.595,31</b>	<b>0,00</b>	<b>0,00</b>	<b>1.595,31</b>	<b>0,00</b>
92040	Conservación de edificios públicos					
21200	Edificios y otras construcciones	6.152,90	0,00	0,00	6.152,90	0,00
92040	Conservación de edificios públicos					
<b>212</b>	<b>Edificios y otras construcciones</b>	<b>6.152,90</b>	<b>0,00</b>	<b>0,00</b>	<b>6.152,90</b>	<b>0,00</b>
92040	Conservación de edificios públicos					
<b>21</b>	<b>REPARACIONES, MANTENIMIENTO Y CONSERVACIÓN</b>	<b>6.152,90</b>	<b>0,00</b>	<b>0,00</b>	<b>6.152,90</b>	<b>0,00</b>
92040	Conservación de edificios públicos					
22706	Estudios y trabajos técnicos	842,96	0,00	0,00	842,96	0,00
92040	Conservación de edificios públicos					
<b>227</b>	<b>Trabajos realizados por otras empresas y profesionales</b>	<b>842,96</b>	<b>0,00</b>	<b>0,00</b>	<b>842,96</b>	<b>0,00</b>
92040	Conservación de edificios públicos					
<b>22</b>	<b>MATERIAL, SUMINISTROS Y OTROS</b>	<b>842,96</b>	<b>0,00</b>	<b>0,00</b>	<b>842,96</b>	<b>0,00</b>
92040	Conservación de edificios públicos					
<b>2</b>	<b>GASTOS CORRIENTES EN BIENES Y SERVICIOS</b>	<b>6.995,86</b>	<b>0,00</b>	<b>0,00</b>	<b>6.995,86</b>	<b>0,00</b>
92040	Conservación de edificios públicos					
92040	Conservación de edificios públicos	8.591,17	0,00	0,00	8.591,17	0,00
92040	Conservación de edificios públicos					
9204	Conservación de edificios públicos	8.591,17	0,00	0,00	8.591,17	0,00
920	Administración General	59.985,43	0,00	0,00	59.985,43	91,98
48399		8.050,00	0,00	0,00	0,00	8.050,00
92410						
483		8.050,00	0,00	0,00	0,00	8.050,00
92410						

**UMBRETE**

**Estado de Gastos de Cerrado. Ejercicio 2016**

**Desde: 1/ 1/2016 hasta 31/12/2016**

**Agrupador por Funcional (Max. Nivel) y Económica (Max. Nivel)**

Página:31

Funcional Económica	Descripción de Funcional Descripción de Económica	Saldo Inicial de Obligaciones	Rectificaciones	Prescripciones	Pagos Realiz.	Pendiente Pago
48	<b>A FAMILIAS E INSTITUCIONES SIN FINES DE LUCRO</b>	8.050,00	0,00	0,00	0,00	8.050,00
92410						
4	<b>TRANSFERENCIAS CORRIENTES</b>	8.050,00	0,00	0,00	0,00	8.050,00
92410						
92410		8.050,00	0,00	0,00	0,00	8.050,00
9241						
9241		8.050,00	0,00	0,00	0,00	8.050,00
924	Participación ciudadana	8.050,00	0,00	0,00	0,00	8.050,00
92	Servicios de carácter general	68.035,43	0,00	0,00	59.893,45	8.141,98
16000	Seguridad Social	2.283,11	0,00	0,00	2.283,11	0,00
93110	Intervención					
160	Cuotas sociales	2.283,11	0,00	0,00	2.283,11	0,00
93110	Intervención					
16	<b>CUOTAS, PRESTACIONES Y GASTOS SOCIALES A CARGO DEL</b>	2.283,11	0,00	0,00	2.283,11	0,00
93110	Intervención					
1	<b>GASTOS DE PERSONAL</b>	2.283,11	0,00	0,00	2.283,11	0,00
93110	Intervención					
93110	Intervención	2.283,11	0,00	0,00	2.283,11	0,00
93110	Intervención					
9311	Intervención	2.283,11	0,00	0,00	2.283,11	0,00
9311	Intervención					
931	Política económica y fiscal	2.283,11	0,00	0,00	2.283,11	0,00

**UMBRETE**

**Estado de Gastos de Cerrado. Ejercicio 2016**

**Desde: 1/ 1/2016 hasta 31/12/2016**

**Agrupador por Funcional (Max. Nivel) y Económica (Max. Nivel)**

Página:32

Funcional Económica	Descripción de Funcional Descripción de Económica	Saldo Inicial de Obligaciones	Rectificaciones	Prescripciones	Pagos Realiz.	Pendiente Pago
16000	Seguridad Social	2.414,17	0,00	0,00	2.414,17	0,00
93410	Gestión de la deuda y de la tesorería					
<b>160</b>	<b>Cuotas sociales</b>	<b>2.414,17</b>	<b>0,00</b>	<b>0,00</b>	<b>2.414,17</b>	<b>0,00</b>
<b>93410</b>	<b>Gestión de la deuda y de la tesorería</b>					
<b>16</b>	<b>CUOTAS, PRESTACIONES Y GASTOS SOCIALES A CARGO DEL</b>	<b>2.414,17</b>	<b>0,00</b>	<b>0,00</b>	<b>2.414,17</b>	<b>0,00</b>
<b>93410</b>	<b>Gestión de la deuda y de la tesorería</b>					
<b>1</b>	<b>GASTOS DE PERSONAL</b>	<b>2.414,17</b>	<b>0,00</b>	<b>0,00</b>	<b>2.414,17</b>	<b>0,00</b>
<b>93410</b>	<b>Gestión de la deuda y de la tesorería</b>					
35204	Intereses de demora varios	48.076,10	0,00	0,00	5.276,67	42.799,43
93410	Gestión de la deuda y de la tesorería					
<b>352</b>	<b>Intereses de demora</b>	<b>48.076,10</b>	<b>0,00</b>	<b>0,00</b>	<b>5.276,67</b>	<b>42.799,43</b>
<b>93410</b>	<b>Gestión de la deuda y de la tesorería</b>					
<b>35</b>	<b>INTERESES DE DEMORA Y OTROS GASTOS FINANCIEROS</b>	<b>48.076,10</b>	<b>0,00</b>	<b>0,00</b>	<b>5.276,67</b>	<b>42.799,43</b>
<b>93410</b>	<b>Gestión de la deuda y de la tesorería</b>					
<b>3</b>	<b>GASTOS FINANCIEROS</b>	<b>48.076,10</b>	<b>0,00</b>	<b>0,00</b>	<b>5.276,67</b>	<b>42.799,43</b>
<b>93410</b>	<b>Gestión de la deuda y de la tesorería</b>					
<b>93410</b>	<b>Gestión de la deuda y de la tesorería</b>	<b>50.490,27</b>	<b>0,00</b>	<b>0,00</b>	<b>7.690,84</b>	<b>42.799,43</b>
<b>93410</b>	<b>Gestión de la deuda y de la tesorería</b>					
<b>9341</b>	<b>Gestión de la deuda y de la tesorería</b>	<b>50.490,27</b>	<b>0,00</b>	<b>0,00</b>	<b>7.690,84</b>	<b>42.799,43</b>
<b>934</b>	<b>Gestión de la deuda y de la tesorería</b>	<b>50.490,27</b>	<b>0,00</b>	<b>0,00</b>	<b>7.690,84</b>	<b>42.799,43</b>
<b>93</b>	<b>Administración financiera y tributaria</b>	<b>52.773,38</b>	<b>0,00</b>	<b>0,00</b>	<b>9.973,95</b>	<b>42.799,43</b>
46702	Al Consorcio de Transportes	15.051,45	0,00	0,00	15.051,45	0,00
94310	Transferencias a otras entidades locales					



**UMBRETE**

**Estado de Gastos de Cerrado. Ejercicio 2016**  
**Agrupador por Funcional (Max. Nivel) y Económica (Max. Nivel)**

Desde: 1/ 1/2016 hasta 31/12/2016

Página:33

Funcional Económica	Descripción de Funcional Descripción de Económica	Saldo Inicial de Obligaciones	Rectificaciones	Prescripciones	Pagos Realiz.	Pendiente Pago
467	A Consorcios	15.051,45	0,00	0,00	15.051,45	0,00
94310	Transferencias a otras entidades locales					
46	A ENTIDADES LOCALES	15.051,45	0,00	0,00	15.051,45	0,00
94310	Transferencias a otras entidades locales					
4	TRANSFERENCIAS CORRIENTES	15.051,45	0,00	0,00	15.051,45	0,00
94310	Transferencias a otras entidades locales					
94310	Transferencias a otras entidades locales	15.051,45	0,00	0,00	15.051,45	0,00
9431	Transferencias a otras entidades locales	15.051,45	0,00	0,00	15.051,45	0,00
943	Transferencias a otras entidades locales	15.051,45	0,00	0,00	15.051,45	0,00
94	Transferencias a otras Administraciones Públicas	15.051,45	0,00	0,00	15.051,45	0,00
9	ACTUACIONES DE CARÁCTER GENERAL	144.215,62	0,00	0,00	93.274,21	50.941,41
Totales .....		2.355.593,70	-380,00	0,00	478.622,93	1.876.590,77

Fecha de Impresión: 15/02/2017 10:07:32



Ayuntamiento de Umbrete

# **LIQUIDACIÓN DEL PRESUPUESTO MUNICIPAL EJERCICIO 2016**

**OPERACIONES DEUDORAS NO  
PRESUPUESTARIAS**



UMBRETE  
EJERCICIO 2016

(M.21.1)

21. OPERACIONES NO PRESUPUESTARIAS DE TESORERÍA

1. ESTADO DE DEUDORES NO PRESUPUESTARIOS.

Página: 1

Cuenta	Concepto		Saldo al 1 de Enero	Modificaciones Saldo Inicial	Cargos Realizados en Ejercicio	Total Deudores	Abonos realizados en Ejercicio	Deudores Pendiente de Cobro a 31/12
	Código	Descripción						
440	10049	DEUDORES POR IVA	0,00	0,00	347.107,44	347.107,44	0,00	347.107,44
<b>TOTAL CUENTA</b>			<b>0,00</b>	<b>0,00</b>	<b>347.107,44</b>	<b>347.107,44</b>	<b>0,00</b>	<b>347.107,44</b>
4429	10999	Ingresos de Aplicacion Anticipada	718,04	0,00	0,00	718,04	0,00	718,04
<b>TOTAL CUENTA</b>			<b>718,04</b>	<b>0,00</b>	<b>0,00</b>	<b>718,04</b>	<b>0,00</b>	<b>718,04</b>
449	10020	Pagos Duplicados o excesivos	55,62	0,00	0,00	55,62	0,00	55,62
449	10025	PAGOS FRACCIONADOS A PROVEEDORES	40,93	0,00	0,00	40,93	0,00	40,93
<b>TOTAL CUENTA</b>			<b>96,55</b>	<b>0,00</b>	<b>0,00</b>	<b>96,55</b>	<b>0,00</b>	<b>96,55</b>
<b>TOTAL:</b>			<b>814,59</b>	<b>0,00</b>	<b>347.107,44</b>	<b>347.922,03</b>	<b>0,00</b>	<b>347.922,03</b>





Ayuntamiento de Umbrete

# **LIQUIDACIÓN DEL PRESUPUESTO MUNICIPAL EJERCICIO 2016**

**OPERACIONES ACREEDORAS NO  
PRESUPUESTARIAS**



UMBRETE  
EJERCICIO 2016

(M.21.2)

21. OPERACIONES NO PRESUPUESTARIAS DE TESORERÍA

2. ESTADO DE ACREEDORES NO PRESUPUESTARIOS

Página: 1

Cuenta	Concepto		Saldo al 1 de Enero	Modificaciones Saldo Inicial	Abonos Realizados en Ejercicio	Total Acreedores	Cargos realizados en Ejercicio	Acreedores Pendiente de Pago a 31/12
	Código	Descripción						
419	20029	Deuda aplazada Seguridad Social	929.196,16	0,00	0,00	929.196,16	107.556,43	821.639,73
419	20020	CUOTA DEL TRABAJADOR A LA MUNPAL	86,11	0,00	1.740,48	1.826,59	1.740,38	86,21
419	20015	MULTAS POR SANCIONES EN MATERIA DE SALUD PÚBLICA A FAVOR DE	0,00	0,00	75,75	75,75	0,00	75,75
	<b>TOTAL CUENTA</b>		<b>929.282,27</b>	<b>0,00</b>	<b>1.816,23</b>	<b>931.098,50</b>	<b>109.296,81</b>	<b>821.801,69</b>
4750	20040	HACIENDA PUBLICA ACREEDORA POR IVA	0,00	0,00	347.409,63	347.409,63	347.409,63	0,00
	<b>TOTAL CUENTA</b>		<b>0,00</b>	<b>0,00</b>	<b>347.409,63</b>	<b>347.409,63</b>	<b>347.409,63</b>	<b>0,00</b>
4751	20001	IRPF	71.027,12	0,00	237.152,52	308.179,64	239.540,53	68.639,11
	<b>TOTAL CUENTA</b>		<b>71.027,12</b>	<b>0,00</b>	<b>237.152,52</b>	<b>308.179,64</b>	<b>239.540,53</b>	<b>68.639,11</b>
4760	20030	CUOTAS DEL TRABAJADOR A LAS SS	8.557,94	0,00	111.939,25	120.497,19	111.299,38	9.197,81
	<b>TOTAL CUENTA</b>		<b>8.557,94</b>	<b>0,00</b>	<b>111.939,25</b>	<b>120.497,19</b>	<b>111.299,38</b>	<b>9.197,81</b>
4770	91001	Hacienda Publica IVA Repercutido	57,56	0,00	347.424,02	347.481,58	347.409,63	71,95
	<b>TOTAL CUENTA</b>		<b>57,56</b>	<b>0,00</b>	<b>347.424,02</b>	<b>347.481,58</b>	<b>347.409,63</b>	<b>71,95</b>
521	20044	Fondo Extraordinario de Anticipos Reintegrables 2014	205.874,41	0,00	227.000,00	432.874,41	205.874,41	227.000,00
521	20031	OPERACION DE TESORERIA BBVA 2015	12.372,23	0,00	0,00	12.372,23	12.372,23	0,00
521	20037	OPERACION DE TESORERIA CAIXABANK 2016 720.000,00	720.000,00	0,00	0,00	720.000,00	720.000,00	0,00
521	20034	OPERACIÓN DE FACTORING SOBRE LA PATRICA	0,00	0,00	300.000,00	300.000,00	300.000,00	0,00
521	20035	FEAR 2012	58.028,44	0,00	0,00	58.028,44	58.028,44	0,00
521	20036	FEAR 2009 Y 2010	5.604,17	0,00	0,00	5.604,17	5.604,17	0,00
521	20032	Operación de Tesorería La Caixa 2017	0,00	0,00	480.000,00	480.000,00	0,00	480.000,00
	<b>TOTAL CUENTA</b>		<b>1.001.879,25</b>	<b>0,00</b>	<b>1.007.000,00</b>	<b>2.008.879,25</b>	<b>1.301.879,25</b>	<b>707.000,00</b>
560	20080	Fianzas de Ejecucion de Obras	489.628,59	0,00	3.024,27	492.652,86	1.774,71	490.878,15
560	20090	FIANZAS OBRAS SUBVENCIONADAS (EMPRESAS)	9,00	0,00	0,00	9,00	0,00	9,00
560	20081	Fianzas Casetas de Feria	0,00	0,00	1.200,00	1.200,00	1.200,00	0,00
	<b>TOTAL CUENTA</b>		<b>489.637,59</b>	<b>0,00</b>	<b>4.224,27</b>	<b>493.861,86</b>	<b>2.974,71</b>	<b>490.887,15</b>
561	20100	Depositos de Particulares a Corto Plazo	837,91	0,00	1.332,00	2.169,91	193,12	1.976,79
561	20060	Retenciones Judiciales	315,54	0,00	2.727,78	3.043,32	2.864,94	178,38



UMBRETE  
EJERCICIO 2016

(M.21.2)

21. OPERACIONES NO PRESUPUESTARIAS DE TESORERÍA

2. ESTADO DE ACREEDORES NO PRESUPUESTARIOS

Página: 2

Cuenta	Concepto		Saldo al 1 de Enero	Modificaciones Saldo Inicial	Abonos Realizados en Ejercicio	Total Acreedores	Cargos realizados en Ejercicio	Acreedores Pendiente de Pago a 31/12
	Código	Descripción						
561	20070	Cuotas Centrales Sindicales	73,49	0,00	2.363,80	2.437,29	2.386,50	50,79
561	20140	Depositos de varios	2.788,07	0,00	2.717,06	5.505,13	2.717,06	2.788,07
<b>TOTAL CUENTA</b>			<b>4.015,01</b>	<b>0,00</b>	<b>9.140,64</b>	<b>13.155,65</b>	<b>8.161,62</b>	<b>4.994,03</b>
<b>TOTAL:</b>			<b>2.504.456,74</b>	<b>0,00</b>	<b>2.066.106,56</b>	<b>4.570.563,30</b>	<b>2.467.971,56</b>	<b>2.102.591,74</b>





Ayuntamiento de Umbrete

# **LIQUIDACIÓN DEL PRESUPUESTO MUNICIPAL EJERCICIO 2016**

**INGRESOS PENDIENTES DE APLICAR**



21. OPERACIONES NO PRESUPUESTARIAS DE TESORERÍA

3. ESTADO DE PARTIDAS PENDIENTES DE APLICACIÓN

a) COBROS PENDIENTES DE APLICACIÓN

Cuenta	Concepto		Cobros Pdtes. de Aplicación a 1 de Enero	Modificaciones Saldo Inicial	Cobros Realizados en Ejercicio	Total Cobros Pdtes. de Aplicación	Cobros aplicados en Ejercicio	Cobros Pendiente de Aplic. a 31/12
	Código	Descripción						
554	30014	CONSTRUCTORA SAN JOSE INGRESOS PENDIENTES DE APLICACIÓN	0,00	0,00	347.107,44	347.107,44	0,00	347.107,44
554	30002	INGRESOS EN CUENTAS OPERATIVAS PENDIENTES DE APLICACION	0,05	0,00	149,73	149,78	0,00	149,78
554	30011	INGRESOS PENDIENTES DE APLICACION	15,00	0,00	0,00	15,00	0,00	15,00
554	30013	PMS PENDIENTE DE APLICAR	148.765,62	0,00	0,00	148.765,62	0,00	148.765,62
554	30012	INGRESOS OPAEF PENDIENTES DE APLICAR	-0,09	0,00	1.419.068,20	1.419.068,11	1.419.068,20	-0,09
<b>TOTAL CUENTA</b>			<b>148.780,58</b>	<b>0,00</b>	<b>1.766.325,37</b>	<b>1.915.105,95</b>	<b>1.419.068,20</b>	<b>496.037,75</b>
<b>TOTAL:</b>			<b>148.780,58</b>	<b>0,00</b>	<b>1.766.325,37</b>	<b>1.915.105,95</b>	<b>1.419.068,20</b>	<b>496.037,75</b>



Ayuntamiento de Umbrete

# **LIQUIDACIÓN DEL PRESUPUESTO MUNICIPAL EJERCICIO 2016**

**PAGOS PENDIENTES DE APLICACIÓN**





UMBRETE

(M.21.3.b)

EJERCICIO 2016

21. OPERACIONES NO PRESUPUESTARIAS DE TESORERÍA

3. ESTADO DE PARTIDAS PENDIENTES DE APLICACIÓN  
b) PAGOS PENDIENTES DE APLICACIÓN

Página: 1

Cuenta	Concepto		Pagos Pdtes. de Aplicación a 1 de Enero	Modificaciones Saldo Inicial	Pagos Realizados en Ejercicio	Total Pagos Pdtes. de Aplicación	Pagos aplicados en Ejercicio	Pagos Pendiente de Aplic. a 31/12
	Código	Descripción						
555	40000	Pagos Pendientes de aplicación	57.456,63	0,00	51.345,68	108.802,31	33.810,15	74.992,16
555	40001	Pagos Pendientes de Aplicación	0,00	0,00	0,02	0,02	0,00	0,02
<b>TOTAL CUENTA</b>			<b>57.456,63</b>	<b>0,00</b>	<b>51.345,70</b>	<b>108.802,33</b>	<b>33.810,15</b>	<b>74.992,18</b>
5581	40888	Pagos Pendientes de Aplicación ACF	0,00	0,00	13.449,12	13.449,12	13.449,12	0,00
<b>TOTAL CUENTA</b>			<b>0,00</b>	<b>0,00</b>	<b>13.449,12</b>	<b>13.449,12</b>	<b>13.449,12</b>	<b>0,00</b>
<b>TOTAL:</b>			<b>57.456,63</b>	<b>0,00</b>	<b>64.794,82</b>	<b>122.251,45</b>	<b>47.259,27</b>	<b>74.992,18</b>



Ayuntamiento de Umbrete

# **LIQUIDACIÓN DEL PRESUPUESTO MUNICIPAL EJERCICIO 2016**

**OPERACIONES PENDIENTES DE APLICAR  
A PRESUPUESTO CUENTA (413)**



# UMBRETE

(M24.1.1.c)

## EJERCICIO CORRIENTE 2016

### 24.1.1 INFORMACION PRESUPUESTARIA. EJERCICIO CORRIENTE. PRESUPUESTO DE GASTOS ACREEDORES POR OPERACIONES PENDIENTES DE APLICAR A PRESUPUESTO

Página: 1

DESCRIPCIÓN DEL GASTO CÓDIGO	APLICACIÓN PRESUPUESTARIA	IMPORTE PENDIENTE DE APLICAR A PRESUPUESTO			IMPORTE PAGADO A 31 DE DICIEMBRE	
		A 1 DE ENERO	ABONOS	CARGOS		A 31 DE DICIEMBRE
DENOMINACIÓN: Transportes	-15320-22300	0,00	14.150,00	0,00	14.150,00	0,00
DENOMINACIÓN: Cementerios. Gastos diversos	-16410-22699	0,00	400,00	0,00	400,00	0,00
DENOMINACIÓN: Servicios recaudación a favor de la entidad	-93410-22708	0,00	17.614,70	0,00	17.614,70	17.614,70
DENOMINACIÓN: Intereses nueva ciudad deportiva	-34210-35200	895.939,26	0,00	0,00	895.939,26	0,00
DENOMINACIÓN: Nueva ciudad deportiva	-34210-62207	8.566.517,38	0,00	7.600.000,00	966.517,38	0,00
DENOMINACIÓN: Trabajos jardinería	-17110-2279909	0,00	386,69	0,00	386,69	0,00
<b>TOTAL:</b>		<b>9.462.456,64</b>	<b>32.551,39</b>	<b>7.600.000,00</b>	<b>1.895.008,03</b>	<b>17.614,70</b>





Ayuntamiento de Umbrete

# **LIQUIDACIÓN DEL PRESUPUESTO MUNICIPAL EJERCICIO 2016**

**RESULTADO PRESUPUESTARIO**

<b>UMBRETE</b>	
Ejercicio 2016	
<b>ESTADO DE LIQUIDACIÓN DEL PRESUPUESTO</b>	
III RESULTADO PRESUPUESTARIO	

CONCEPTOS	DERECHOS RECONOCIDOS NETOS	OBLIGACIONES RECONOCIDAS NETAS	AJUSTES	RESULTADO PRESUPUESTARIO
a. Operaciones corrientes	5.303.209,44	4.013.714,21		1.289.495,23
b. Operaciones de capital	2.344.497,35	7.869.500,22		-5.525.002,87
1. Total operaciones no financieras (a + b)	7.647.706,79	11.883.214,43		-4.235.507,64
c. Activos financieros	0,00	0,00		0,00
d. Pasivos financieros	5.600.000,00	441.662,47		5.158.337,53
2. Total operaciones financieras (c + d)	5.600.000,00	441.662,47		5.158.337,53
I. RESULTADO PRESUPUESTARIO DEL EJERCICIO (I = 1+2)	13.247.706,79	12.324.876,90		922.829,89
Ajustes:				
3. Créditos gastados financiados con remanente de tesorería para gastos generales			0,00	
4. Desviaciones de financiación negativas del ejercicio			129.750,33	
5. Desviaciones de financiación positivas del ejercicio			501.938,02	
II. Total Ajustes (II = 3+4-5)			-372.187,69	(D=C+4+5-6)
RESULTADO PRESUPUESTARIO AJUSTADO (I + II)				550.642,20

Fecha de Impresión:	15/02/2017 10:08:20
---------------------	---------------------



Ayuntamiento de Umbrete

# **LIQUIDACIÓN DEL PRESUPUESTO MUNICIPAL EJERCICIO 2016**

**REMANENTE DE TESORERÍA**





UMBRETE  
2016

EJECUCIÓN TRIMESTRAL DE LOS PRESUPUESTOS DE LAS ENTIDADES LOCALES  
REMANENTE DE TESORERÍA

Desde Fecha: 01/01/2016

Hasta Fecha: 31/12/2016

	Código	Situación a final trimestre vencido
<b>1.- Fondos Líquidos</b>	<b>R29t</b>	720.767,64
<b>Derechos pendiente de cobro</b>		
- (+) del Presupuesto Corriente	R01	427.940,59
- (+) de Presupuestos Cerrados	R02	2.471.220,82
- (+) de Operaciones No Presupuestarias	R04	347.922,03
<b>2.- Total Derechos pendientes de cobro</b>	<b>R09t</b>	3.247.083,44
<b>Obligaciones pendientes de pago</b>		
- (+) del Presupuesto Corriente	R11	342.617,49
- (+) de Presupuestos Cerrados	R12	1.876.590,77
- (+) de Operaciones No Presupuestarias	R15	2.102.591,74
<b>3.- Total Obligaciones pendientes de Pago</b>	<b>R19t</b>	4.321.800,00
<b>Partidas pendientes de aplicación</b>		
- (-) Cobros realizados pendientes de aplicación definitiva	R06	496.037,75
- (+) Pagos realizados pendientes de aplicación definitiva	R16	74.992,18
<b>4.- Total Partidas pendientes de aplicación</b>	<b>R89t</b>	-421.045,57
<b>I. Remanente de tesorería total (1 + 2 - 3 + 4)</b>	<b>R39t</b>	-774.994,49
<b>II. Saldos de dudoso Cobro</b>	<b>R41</b>	1.798.236,36
<b>III. Exceso de financiación afectada</b>	<b>R42</b>	637.164,31
<b>IV. Remanente de Tesorería para gastos generales (I - II - III)</b>	<b>R49t</b>	-3.210.395,16
<b>V. Saldo de obligaciones pendientes de aplicar al Presupuesto a final del periodo</b>	<b>R59t</b>	1.895.008,03
<b>VI. Saldo de acreedores por devolución de ingresos a final de periodo</b>	<b>R69t</b>	0,00
<b>VII. REMANENTE DE TESORERÍA PARA GASTOS GENERALES AJUSTADO(IV - V - VI)</b>	<b>R79t</b>	-5.105.403,19



Ayuntamiento de Umbrete

# **LIQUIDACIÓN DEL PRESUPUESTO MUNICIPAL EJERCICIO 2016**

**SALDOS BANCARIOS**

**D. / D.ª Daniel García Alemán**

en calidad de Apoderado del BANCO BILBAO VIZCAYA ARGENTARIA, S.A. Sucursal 6209.

**CERTIFICA**

Que según consta en nuestros registros, la cuenta abierta en esta Entidad a nombre de **AYUNTAMIENTO DE UMBRETE** con N.I.F. **P4109400D** que a continuación se relaciona, presentaba a fecha **31 de diciembre de 2016** un saldo **acreedor** según el siguiente detalle:

ES19 0182 5566 7102 0041 3099:

**30.828,16 €** (Treinta mil ochocientos veintiocho euros con dieciséis céntimos de euro).

Y, a petición de parte interesada, se expide el presente CERTIFICADO en Sevilla, a 04 de enero de 2017

**BANCO BILBAO VIZCAYA ARGENTARIA, S.A.**

Por Poder.





ROBERTO CARLOS MIGUEL SALAS, apoderado de CaixaBank, S.A., inscrita con el número 2100 en el Registro de Entidades Financieras del Banco de España, figurando asimismo inscrita en el Registro Mercantil de Barcelona, hoja B-41.232, con número de identificación fiscal A-08663619 y domiciliada en Barcelona, Avenida Diagonal 621

C E R T I F I C A

Que la cuenta número 2100-7791-40-2200049831 es titularidad de AYUNTAMIENTO DE UMBRETE, con CIF p4109400d.

Que en fecha 31/12/2016 el saldo del mencionado depósito es de 20.747,79 EUROS.

Y para que así conste y surta efecto ante quien proceda, a petición del interesado, expide la presente certificación en UMBRETE a 09/01/2017.

CAIXABANK, S.A.





Luis Juan Huertas Sánchez del Pozo, Director de la sucursal de Umbrete, con domicilio en el número 4 de la calle Adoquiná de dicha localidad

## CERTIFICA

Que el Ayuntamiento de Umbrete, con CIF P4109400D, es titular de:

-Cuenta corriente con IBAN ES1031870105921091649127, cuyo saldo a 31 de diciembre de 2016 era de 1471,72 € (mil cuatrocientos setenta y un euros y setenta y dos céntimos).

-Cuenta corriente con IBAN ES2431870105973076078025, cuyo saldo a 31 de diciembre de 2016 era de 4132,51€ (cuatro mil ciento treinta y dos euros y cincuenta y un céntimos).

Y para que conste y surta los efectos oportunos, expido el presente certificado en Umbrete, a diez de enero de dos mil diecisiete.

---

Fdo. Luis Juan Huertas Sánchez del Pozo



ANGEL SANCHEZ GUTIERREZ Y MACARENA JIMENEZ GIL, COMO APODERADOS DE BANCO SANTANDER, S.A.


MANIFIESTAN:

QUE EL EXCELENTISIMO AYUNTAMIENTO DE UMBRETE, CON CIF P4109400-D, TIENE APERTURADA EN ESTA ENTIDAD, LA SIGUIENTE CUENTA A LA VISTA:

0049-3879-72-2214262000.

A FECHA 31-12-2016 ,MANTENIA EL SALDO DE DOS MIL NOVECIENTOS CIENCUENTA Y SIETE EUROS CON CINCUENTA CENTIMOS DE EUROS (2.957,50 EUROS).

A PETICION DEL EXCMO. AYUNTAMIENTO DE UMBRETE, SE EMITE EL PRESENTE EN UMBRETE A 18 DE ENERO DE 2017

  
**Banco Santander, S.A.**  
3879 Sor|Angela de la Cruz, 5  
UMBRETE  
P P



**D. / D.ª Daniel García Alemán**

en calidad de Apoderado del BANCO BILBAO VIZCAYA ARGENTARIA, S.A. Sucursal 6209.

**CERTIFICA**


Que según consta en nuestros registros, la cuenta abierta en esta Entidad a nombre de **AYUNTAMIENTO DE UMBRETE** con N.I.F. **P4109400D** que a continuación se relaciona, presentaba a fecha **31 de diciembre de 2016** un saldo acreedor según el siguiente detalle:


ES41 0182 5566 7502 0041 1246:	87.541,45 € (Ochenta y siete mil quinientos cuarenta y un euros con cuarenta y cinco céntimos de euro).
--------------------------------	---

Y, a petición de parte interesada, se expide el presente CERTIFICADO en Sevilla, a 04 de enero de 2017

**BANCO BILBAO VIZCAYA ARGENTARIA, S.A.**

Por Poder,





ROBERTO CARLOS MIGUEL SALAS, apoderado de CaixaBank, S.A., inscrita con el número 2100 en el Registro de Entidades Financieras del Banco de España, figurando asimismo inscrita en el Registro Mercantil de Barcelona, hoja B-41.232, con número de identificación fiscal A-08663619 y domiciliada en Barcelona, Avenida Diagonal 621

CERTIFICA

Que la cuenta número 2100-3890-62-0200002313 es titularidad de AYUNTAMIENTO DE UMBRETE, con CIF p4109400d.

Que en fecha 31/12/2016 el saldo del mencionado depósito es de 4.098,60 EUROS.

Y para que así conste y surta efecto ante quien proceda, a petición del interesado, expide la presente certificación en UMBRETE a 09/01/2017.

CAIXABANK, S.A.





**D. / D.ª Daniel García Alemán**

en calidad de Apoderado del BANCO BILBAO VIZCAYA ARGENTARIA, S.A. Sucursal 6209.

### CERTIFICA

Que según consta en nuestros registros, la cuenta abierta en esta Entidad a nombre de **AYUNTAMIENTO DE UMBRETE** con N.I.F. **P4109400D** que a continuación se relaciona, presentaba a fecha **31 de diciembre de 2016** un saldo acreedor según el siguiente detalle:

ES87 0182 5566 7702 0151 4180:                    209.128,07 € (Doscientos nueve mil ciento veintiocho euros con siete céntimos de euro).

Y, a petición de parte interesada, se expide el presente CERTIFICADO en Sevilla, a 04 de enero de 2017

**BANCO BILBAO VIZCAYA ARGENTARIA, S.A.**  
Por Poder.



**BBVA****D. / D.ª Daniel García Alemán**

en calidad de Apoderado del BANCO BILBAO VIZCAYA ARGENTARIA, S.A. Sucursal 6209.

**CERTIFICA**


Que según consta en nuestros registros, la cuenta abierta en esta Entidad a nombre de **AYUNTAMIENTO DE UMBRETE** con N.I.F. **P4109400D** que a continuación se relaciona, presentaba a fecha **31 de diciembre de 2016** un saldo acreedor según el siguiente detalle:

<b>ES35 0182 5566 7202 0151 5749:</b>	<b>43.867,00 €</b> (Cuarenta y tres mil ochocientos sesenta y siete euros).
---------------------------------------	---

Y, a petición de parte interesada, se expide el presente CERTIFICADO en Sevilla, a 04 de enero de 2017

**BANCO BILBAO VIZCAYA ARGENTARIA, S.A.**

Por Poder,





**D. / D.ª Daniel García Alemán**

en calidad de Apoderado del BANCO BILBAO VIZCAYA ARGENTARIA, S.A. Sucursal 6209.

### CERTIFICA

Que según consta en nuestros registros, la cuenta abierta en esta Entidad a nombre de **AYUNTAMIENTO DE UMBRETE** con N.I.F. **P4109400D** que a continuación se relaciona, presentaba a fecha **31 de diciembre de 2016** un saldo **acreedor** según el siguiente detalle:

ES12 0182 5566 7102 0152 0189:                    **9.612,13 €** (Nueve mil seiscientos doce euros con trece céntimos de euro).

Y, a petición de parte interesada, se expide el presente CERTIFICADO en Sevilla, a 04 de enero de 2017

**BANCO BILBAO VIZCAYA ARGENTARIA, S.A.**

Por Poder.



**D. / D.ª Daniel García Alemán**

en calidad de Apoderado del BANCO BILBAO VIZCAYA ARGENTARIA, S.A. Sucursal 6209.

### CERTIFICA

Que según consta en nuestros registros, la cuenta abierta en esta Entidad a nombre de **AYUNTAMIENTO DE UMBRETE** con N.I.F. **P4109400D** que a continuación se relaciona, presentaba a fecha **31 de diciembre de 2016** un saldo acreedor según el siguiente detalle:

ES61 0182 5566 7702 0152 0080:	9.181,96 € (Nueve mil ciento ochenta y un euros con noventa y seis céntimos de euro).
--------------------------------	---

Y, a petición de parte interesada, se expide el presente CERTIFICADO en Sevilla, a 04 de enero de 2017

**BANCO BILBAO VIZCAYA ARGENTARIA, S.A.**

Por Poder,



D. Gonzalo Rodríguez Rodríguez, en calidad de Apoderado del BANCO BILBAO VIZCAYA ARGENTARIA, S.A.

### CERTIFICA


Que según consta en nuestros registros contables, la cuenta abierta en esta Entidad a nombre de **AYUNTAMIENTO DE UMBRETE** con N.I.F. **P4109400D**, que a continuación se relaciona, presentaba a fecha **31 de Diciembre de 2016** un saldo **ACREEDOR O DEUDOR DE BANCO BILBAO VIZCAYA ARGENTARIA, S.A.**, según el siguiente detalle:

**ES3901825566790201517080: 0,00 EUR (CERO EUR) .**

Y para que conste donde proceda, a petición de parte interesada, se expide el presente CERTIFICADO en MALAGA, 03 de Enero de 2017.

**BANCO BILBAO VIZCAYA ARGENTARIA, S.A.**

Por Poder,



**D. Gonzalo Rodríguez Rodríguez**, en calidad de Apoderado del **BANCO BILBAO VIZCAYA ARGENTARIA, S.A.**

**CERTIFICA**

Que según consta en nuestros registros contables, la cuenta abierta en esta Entidad a nombre de **AYUNTAMIENTO DE UMBRETE** con N.I.F. **P4109400D**, que a continuación se relaciona, presentaba a fecha **31 de Diciembre de 2016** un saldo **ACREEDOR O DEUDOR DE BANCO BILBAO VIZCAYA ARGENTARIA, S.A.**, según el siguiente detalle:

**ES6601825566760201517905: 0,00 EUR (CERO EUR) .**

Y para que conste donde proceda, a petición de parte interesada, se expide el presente **CERTIFICADO** en **MALAGA**, 03 de Enero de 2017.

**BANCO BILBAO VIZCAYA ARGENTARIA, S.A.**

Por Poder,



D. Gonzalo Rodríguez Rodríguez, en calidad de Apoderado del BANCO BILBAO VIZCAYA ARGENTARIA, S.A.

### CERTIFICA

Que según consta en nuestros registros contables, la cuenta abierta en esta Entidad a nombre de **AYUNTAMIENTO DE UMBRETE** con N.I.F. **P4109400D**, que a continuación se relaciona, presentaba a fecha **31 de Diciembre de 2016** un saldo ACREEDOR O DEUDOR DE BANCO BILBAO VIZCAYA ARGENTARIA, S.A., según el siguiente detalle:

**ES9001825566710201517912: 0,00 EUR (CERO EUR) .**

Y para que conste donde proceda, a petición de parte interesada, se expide el presente CERTIFICADO en MALAGA, 03 de Enero de 2017.

**BANCO BILBAO VIZCAYA ARGENTARIA, S.A.**

Por Poder,





**BBVA****D. / D.ª Daniel García Alemán**

en calidad de Apoderado del BANCO BILBAO VIZCAYA ARGENTARIA, S.A. Sucursal 6209.

**CERTIFICA**

Que según consta en nuestros registros, la cuenta abierta en esta Entidad a nombre de **AYUNTAMIENTO DE UMBRETE** con N.I.F. **P4109400D** que a continuación se relaciona, presentaba a fecha **31 de diciembre de 2016** un saldo acreedor según el siguiente detalle:

ES14 0182 5566 7702 0151 8113:                    **145.950,00 €** (Ciento cuarenta y cinco mil novecientos cincuenta euros).

Y, a petición de parte interesada, se expidió el presente CERTIFICADO en Sevilla, a 04 de enero de 2017

**BANCO BILBAO VIZCAYA ARGENTARIA, S.A.**

Por Poder.



**BBVA****D. / D.ª Daniel García Alemán**

en calidad de Apoderado del BANCO BILBAO VIZCAYA ARGENTARIA, S.A. Sucursal 6209.

**CERTIFICA**

Que según consta en nuestros registros, la cuenta abierta en esta Entidad a nombre de **AYUNTAMIENTO DE UMBRETE** con N.I.F. **P4109400D** que a continuación se relaciona, presentaba a fecha **31 de diciembre de 2016** un saldo **acreedor** según el siguiente detalle:

**ES97 0182 5566 7102 0150 1005:**                      **148.765,62 €** (Ciento cuarenta y ocho mil setecientos sesenta y cinco euros con sesenta y dos céntimos de euro).

Y, a petición de parte interesada, se expide el presente CERTIFICADO en Sevilla, a 04 de enero de 2017

**BANCO BILBAO VIZCAYA ARGENTARIA, S.A.**

Por Poder.





Luis Juan Huertas Sánchez del Pozo, Director de la sucursal de Umbrete, con domicilio en el número 4 de la calle Adoquiná de dicha localidad

## CERTIFICA

Que el Ayuntamiento de Umbrete, con CIF P4109400D, es titular de:

-Cuenta corriente con IBAN ES1031870105921091649127, cuyo saldo a 31 de diciembre de 2016 era de 1471,72 € (mil cuatrocientos setenta y un euros y setenta y dos céntimos).

-Cuenta corriente con IBAN ES2431870105973076078025, cuyo saldo a 31 de diciembre de 2016 era de 4132,51€ (cuatro mil ciento treinta y dos euros y cincuenta y un céntimos).

Y para que conste y surta los efectos oportunos, expido el presente certificado en Umbrete, a diez de enero de dos mil diecisiete.

---

Fdo. Luis Juan Huertas Sánchez del Pozo



# Sabadell Atlántico

El Sr./la Sra. Francisco Luis Muñoz Acedo, en calidad de apoderado/a de BANCO DE SABADELL, S.A., oficina de 5493 - Mairena del Aljarafe, con domicilio en Avenida Descubrimientos, 3.

### CERTIFICA:

Que, según consta en nuestros archivos, el día 31 de Diciembre de 2016, la cuenta número ES69 0081 5493 8200 0112 7021 a nombre del titular Ayuntamiento de Umbrete, con número de identificación P4109400D, presenta un saldo de dos mil trescientos treinta y nueve euros (2339 €).

Y para que conste, a los efectos que correspondan y a petición del Sr./de la Sra. Francisco Rodríguez Agredano, con número de identificación 28761282N, se expide el presente certificado en Mairena del Aljarafe, a 9 de Enero de 2017.

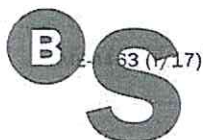
BANCO DE SABADELL, S.A.

p.p.



**Sabadell Atlántico**  
5493  
Av. Descubrimientos, 3  
41027 Mairena del Aljarafe  
Tel. 004 169 163  
Fax 004 169 283

M-13983 IK04 Sección Atención al Cliente para el Medio Ambiente de Sabadell S.A. - con domicilio en la Av. Descubrimientos, 3 - Mairena del Aljarafe - P.I. de Sabadell - Mairena del Aljarafe - Sevilla - España - Tel. 004 169 163 - Fax 004 169 283



**Sabadell Atlántico**

El Sr./la Sra. Francisco Luis Muñoz Acedo, en calidad de apoderado/a de BANCO DE SABADELL, S.A., oficina de 5493 - Mairena del Aljarafe, con domicilio en Avenida Descubrimientos, 3.


**CERTIFICA:**

Que, según consta en nuestros archivos, el día 31 de Diciembre de 2016, la cuenta número ES14 0081 5493 8000 0121 8028 a nombre del titular Ayuntamiento de Umbrete, con número de identificación P4109400D, presenta un saldo de ciento cuarenta y seis con trece euros (146,13 €).

Y para que conste, a los efectos que correspondan y a petición del Sr./de la Sra. Francisco Rodríguez Agredano, con número de identificación 28761282N, se expide el presente certificado en Mairena del Aljarafe, a 9 de Enero de 2017.

**BANCO DE SABADELL, S.A.**

p.p.



BANKINTER-0128/1700 MAIRENA DEL ALJARAFE 161032 FECHA: 09-01-17  
 CONSULTA DE MOVIMIENTOS

PAG: 1

CTA: 1700-10-001485.1 DIVISA :001 CTA. CORRIENTE TITULAR: AYUNTAMIENTO DE  
 CUENTA (C.C.C.): 0128/1700/97/0100014851

CI	FECHA	VALOR	REF	C.C.	DESCRIPCION	IMPORTE
					SALDO INICIAL	0,00
54	20-04	20-04-16	795	C41	ALTA O.M.T. - B.E.	5.600.000,00 D
28	20-04	20-04-16	473	286	IMP DISP PT: 510011473	5.600.000,00 H
					SALDO FINAL	0,00
					SALDO FINAL PTAS	0,00





BANKINTER-0128/1700 MAIRENA DEL ALJARAFE 161105

FECHA: 09-01-17

=====

CUENTA: 0128/1700-10-001485.1 CTA. CORRIENTE SITUACION: 0 NORMAL  
CUENTA (C.C.C.): 0128/1700/97/0100014851

TITULAR: AYUNTAMIENTO DE UMBRETE  
LA DIVISA DE LOS IMPORTES TRATADOS ES: EUROS

SALDO DISPONIBLE 0,00  
SALDO DISPONIB.PTAS 0,00  
\*\*\*\*\*

INFORMACIÓN DE INTERÉS:  
CHEQUES PENDIENTES DE ABONO:

0,00





Ayuntamiento de Umbrete

# **LIQUIDACIÓN DEL PRESUPUESTO MUNICIPAL EJERCICIO 2016**

**ACTA DE ARQUEO**

**UMBRETE**

**ACTA DE ARQUEO RESUMEN**

Página nº 1

<b>SICAL INPRO</b>	<b>Desde Fecha:</b> 01/01/2016	<b>Hasta Fecha:</b> 31/12/2016				
<b>C. Banco</b>	<b>Saldo Inicial (1)</b>	<b>Cobro S. Ant. (2)</b>	<b>Pagos S. Ant. (3)</b>	<b>Cobros Período (4)</b>	<b>Pagos Período (5)</b>	<b>Saldo Final (1+2-3+4-5)</b>

C. Banco	Descripción Banco	Saldo Inicial (1)	Cobro S. Ant. (2)	Pagos S. Ant. (3)	Cobros Período (4)	Pagos Período (5)	Saldo Final (1+2-3+4-5)
001	CAJA CORPORACION	0,00	0,00	0,00	0,00	0,00	0,00
011	011 PAJ ANGÉLICA RUIZ DÍAZ	0,00	0,00	0,00	0,00	0,00	0,00
012	012PAJ JUAN MANUEL SALADO LORA	0,00	0,00	0,00	0,00	0,00	0,00
013	PAJ EMILIA M. ROSADO-TALLER	0,00	0,00	0,00	0,00	0,00	0,00
014	014 PAJ JOSÉ LLORENTE PRIETO	0,00	0,00	0,00	0,00	0,00	0,00
015	015 PAJ JUAN JOSE GARCIA MARIN	0,00	0,00	0,00	0,00	0,00	0,00
016	016PAJ JOAQUIN FERNANDEZ GARRO	0,00	0,00	0,00	28.393,39	28.393,39	0,00
018	018-PAJ ENCARNACIÓN MORÓN	0,00	0,00	0,00	0,00	0,00	0,00
019	019 LOLA GLEZ SANTOS	0,00	0,00	0,00	0,00	0,00	0,00
051	ACF ANTONIO EMILIO ARCE ARCOS	0,00	0,00	0,00	0,00	0,00	0,00
151	ACF ANTONIO E. ARCE ARCOS	0,00	0,00	0,00	0,00	0,00	0,00
200	B.C.L. PRESTAMO	27.787,43	0,00	0,00	13.449,96	13.449,96	0,00
201	LA CAIXA	21.475,96	0,00	0,00	121.220,00	118.179,27	30.828,16
203	CAJA RURAL	667,96	0,00	0,00	733.019,72	733.747,89	20.747,79
204	BANCO CENTRAL	5,53	0,00	0,00	62.857,79	62.054,03	1.471,72
206	BANCO DE CREDITO LOCAL	124.595,61	0,00	0,00	235.906,06	232.954,09	2.957,50
209	LA CAIXA	7.967,85	0,00	0,00	4.505.531,42	4.542.585,58	87.541,45
210	Iniciativa Cooperación Social	0,00	0,00	0,00	212.914,92	216.784,17	4.098,60
211	Prog. Extra. Contratación 2016	0,00	0,00	0,00	209.128,07	0,00	209.128,07
212	Acc. Solidar. Alimentaria 2016	0,00	0,00	0,00	43.867,00	0,00	43.867,00
213	Suministros Minim Vitales 2016	0,00	0,00	0,00	9.612,13	0,00	9.612,13
215	Solidaridad Alimentaria 2015	9.508,32	0,00	0,00	11.100,00	1.918,04	9.181,96
216	Suministros Minimos Vit. 2015	4.227,48	0,00	0,00	43,11	9.551,43	0,00
					4,85	4.232,33	0,00

<b>Código Seguro De Verificación:</b>	RvukyInRL87py76nHKFOQ==		
<b>Firmado Por</b>	Joaquin Fernandez Garro	<b>Estado</b>	Firmado
	Francisco Rodriguez Agredano		Firmado
<b>Observaciones</b>	Ana Belen Jimenez Castilla		Firmado
<b>Url De Verificación</b>	<a href="https://portal.dipuevillla.es/vfirmaAytos/code/RvukyInRL87py76nHKFOQ==">https://portal.dipuevillla.es/vfirmaAytos/code/RvukyInRL87py76nHKFOQ==</a>		
		<b>Página</b>	1/2





UMBRETE

ACTA DE ARQUEO RESUMEN

SICAL INPRO		Página nº 2					
C. Banco	Descripción Banco	Saldo Inicial (1)	Cobro S. Ant. (2)	Pagos S. Ant. (3)	Cobros Período (4)	Pagos Período (5)	Saldo Final (1+2-3+4-5)
217	Prog. Extr. Ayuda Cont. 2015	21.182,73	0,00	0,00	145,09	21.327,82	0,00
218	Inici. Coop Soc. Jov./25+ 2015	0,00	0,00	0,00	145.950,00	0,00	145.950,00
226	BCL CUENTA DEL TEATRO	148.765,62	0,00	0,00	418.097,10	418.097,10	148.765,62
230	caja rural abierta febrero-12	40.398,24	0,00	0,00	687.176,42	723.442,15	4.132,51
231	SABADELL	25.143,89	0,00	0,00	136.400,00	159.204,89	2.339,00
232	BANCO SABADEL Pago Prov 3ª Fas	1.077,81	0,00	0,00	32.850,00	33.781,68	146,13
233	BANKINTER FIE	0,00	0,00	0,00	5.600.000,00	5.600.000,00	0,00
<b>TOTALES</b>		432.804,43	0,00	0,00	13.207.667,03	12.919.703,82	720.767,64
<b>TOTAL SALDO SOBRE ORDENADO:</b>							720.676,92

Fecha de Impresión: 15/02/2017 10:13:37

Código Seguro De Verificación:		RvukyrlRL87py76nHKFOO==	
Firmado Por	Joaquin Fernandez Garro	Estado	Firmado
	Francisco Rodriguez Agredano		Firmado
	Ana Belen Jimenez Castilla		Firmado
Observaciones		Página	2/2
Url De Verificación	https://portal.dipusevilla.es/vfirmaAytos/code/RvukyrlRL87py76nHKFOO==		

